



COMUNE DI ROVATO



BILANCIO DI PREVISIONE ANNO 2008

Comune di Rovato

Provincia di Brescia



RELAZIONE PREVISIONALE E PROGRAMMATICA *2008 - 2010*

**Approvata dalla Giunta Comunale
con deliberazione n° 185 del 10 Dicembre 2007**

**Approvata dal Consiglio Comunale
con deliberazione n° 4 del 21 Gennaio 2008**

SOMMARIO

RELAZIONE PREVISIONALE E PROGRAMMATICA 2008 / 2010

SEZIONE 1

Caratteristiche generali della popolazione, del territorio, dell'economia insediata e dei servizi dell'ente	pag.	7
1.1 Popolazione	pag.	8
1.2 Territorio	pag.	9
1.3 Servizi	pag.	10
1.4 Economia insediata	pag.	17

SEZIONE 2

Analisi delle risorse	pag.	19
2.1 Fonti di finanziamento	pag.	20
2.2 Analisi delle risorse	pag.	22

SEZIONE 3

Politiche e Programmi di intervento	pag.	41
--	------	----

Descrizione degli obiettivi, strategie e interventi

1. Politiche per la sicurezza urbana	pag.	42
2. Politiche per la famiglia e la persona	pag.	44
3. Politiche per l'istruzione	pag.	68
4. Politiche per la cultura, lo sport ed il protagonismo della cittadinanza	pag.	80
5. Politiche per l'economia del territorio	pag.	91
6. Politiche per lo sviluppo urbanistico sostenibile	pag.	100
7. Politiche per l'innovazione, la comunicazione, l'organizzazione degli uffici e la gestione delle risorse umane	pag.	104
8. Politiche di bilancio, la gestione della farmacia ed i rapporti con le società partecipate.	pag.	111
9. Politiche per la valorizzazione del territorio e i beni patrimoniali: opere pubbliche e manutenzione del paese	pag.	118

SEZIONE 4

Stato di attuazione dei programmi deliberati negli anni precedenti e considerazioni

sullo stato di attuazione	pag. 125
4.1 Elenco delle opere pubbliche finanziate negli anni precedenti e non realizzate (in tutto o in parte)	pag. 126
4.2 Considerazioni sullo stato di attuazione dei programmi	pag. 128

SEZIONE 5

Rilevazione per il consolidamento dei conti pubblici

(Art. 12, comma 8, D.L.vo 77/1995)	pag. 129
---	----------

SEZIONE 6

Considerazioni finali sulla coerenza dei programmi rispetto ai piani regionali di sviluppo, ai piani regionali di settore, agli atti programmatici della Regione

pag. 135

BILANCIO ANNUALE 2008	pag. 137
------------------------------------	----------

BILANCIO PLURIENNALE 2008-2010 (PER RISORSE E PROGRAMMI)	pag. 181
---	----------

ALLEGATI	pag. 263
-----------------------	----------

BILANCIO PLURIENNALE 2008-2010 PER CAPITOLI	pag. 307
--	----------

PARERE DELL'ORGANO DI REVISIONE	pag. 373
--	----------

Comune di Rovato

Relazione previsionale e programmatica 2008 - 2010

Sezione 1

CARATTERISTICHE GENERALI DELLA POPOLAZIONE, DEL TERRITORIO, DELL'ECONOMIA INSEDIATA E DEI SERVIZI DELL'ENTE

1.1 - POPOLAZIONE

1.1.1 - Popolazione legale al censimento 2001		n° <u>14.376</u>
1.1.2 - Popolazione residente alla fine del penultimo anno precedente (art. 110 D.L.vo 77/95)		n° <u>16.285</u>
<i>di cui:</i> maschi	n°	<u>8.408</u>
femmine	n°	<u>7.877</u>
nuclei familiari	n°	<u>1.230</u>
comunità/convivenze	n°	<u>42</u>
1.1.3 - Popolazione all'01.01.2006		n° <u>15.962</u>
1.1.4 - Nati nell'anno	n°	<u>204</u>
1.1.5 - Deceduti nell'anno	n°	<u>119</u>
saldo naturale		n° <u>85</u>
1.1.6 - Immigrati nell'anno	n°	<u>1.026</u>
1.1.7 - Emigrati nell'anno	n°	<u>788</u>
saldo migratorio		n° <u>238</u>
1.1.8 - Popolazione al 31.12.2006 (penultimo anno precedente)		n° <u>16.285</u>
<i>di cui:</i>		
1.1.9 - In età prescolare (0/6 anni)		n° <u>1.194</u>
1.1.10 - In età scuola dell'obbligo (7/14 anni)		n° <u>1.185</u>
1.1.11 - In forza lavoro 1ª occupazione (15/29 anni)		n° <u>3.045</u>
1.1.12 - In età adulta (30/65 anni)		n° <u>8.513</u>
1.1.13 - In età senile (oltre 65 anni)		n° <u>2.348</u>
1.1.14 - Tasso di natalità ultimo quinquennio:	Anno	Tasso
	<u>2006</u>	<u>1,28%</u>
	<u>2005</u>	<u>1,16%</u>
	<u>2004</u>	<u>1,02%</u>
	<u>2003</u>	<u>1,07%</u>
	<u>2002</u>	<u>1,02%</u>
1.1.15 - Tasso di mortalità ultimo quinquennio:	Anno	Tasso
	<u>2006</u>	<u>0,75%</u>
	<u>2005</u>	<u>0,81%</u>
	<u>2004</u>	<u>0,73%</u>
	<u>2003</u>	<u>0,73%</u>
	<u>2002</u>	<u>0,88%</u>
1.1.16 - Popolazione massima insediabile come da strumento urbanistico:		
	abitanti	n° <u>16.456</u>
	entro il	n° <u>2009</u>
1.1.17 - Livello di istruzione della popolazione residente:		

segue 1.1 - POPOLAZIONE

(segue)

1.1.18 - Condizione socio-economica delle famiglie:

1.2 - TERRITORIO

1.2.1 - Superficie in Kmq. 26,50

1.2.2 - Risorse idriche

* Laghi n° =

* Fiumi e Torrenti n° =

1.2.3 - Strade

* Statali Km 5

* Provinciali Km 9

* Comunali Km 114

* Vicinali Km =

* Autostrade Km 5

1.2.4 - Piani e strumenti urbanistici vigenti

* Piano regolatore adottato si no

* Piano regolatore approvato si no

* Programma di fabbricazione si no

* Piano edilizia economica e popolare si no

PIANO INSEDIAMENTO PRODUTTIVI

* Industriali si no

* Artigianali si no

* Commerciali si no

* Altri strumenti (specificare)

Se SI data ed estremi del provvedimento di approvazione

DGR VII/8245 del 01/03/02, DCC 6 del 20/03/02 e modifica approvata con DC 71 del 25/11/04

C.C. n. 45 del 21/07/1989

Esistenza della coerenza delle previsioni annuali e pluriennali con gli strumenti urbanistici vigenti

(art. 12, comma 7, D.Lvo 77/95) si no

Se SI indicare l'area della superficie fondiaria (in mq.)

AREA INTERESSATA

AREA DISPONIBILE

P.E.E.P.

P.I.P.

1.3 - SERVIZI

1.3.1 - PERSONALE

1.3.1.1					
CAT.	PREVISTI IN PIANTA ORGANICA N.	IN SERVIZIO NUMERO	CAT.	PREVISTI IN PIANTA ORGANICA N.	IN SERVIZIO NUMERO
A	8	2	D1	26	12
B1	25	11	D3	9	9
B3	17	12	DIRIG.	6	2
C	40	34			

1.3.1.2 - Totale personale al 31-12 dell'anno precedente l'esercizio in corso

di ruolo	n°	82
fuori ruolo	n°	2

1.3.1.3 - AREA TECNICA				1.3.1.4 - AREA ECONOMICO - FINANZIARIA			
CAT.	QUALIFICA PROF.LE	N. PREV. P.O.	N. IN SERVIZIO	CAT.	QUALIFICA PROF.LE	N. PREV. P.O.	N. IN SERVIZIO
D3	Funzionario	1		D3	Funzionario	1	1
D1	Istruttore direttivo	5	3	D1	Istruttore direttivo	3	1
C	Istruttore	8	4	C	Istruttore	4	3
B3	Collaboratore	4	2	B3	Collaboratore	1	
B1	Esecutore	13	8	B1	Esecutore		
A	Operatore	2	1	A	Operatore		
DIRIG.	Dirigente	1	1	DIRIG.	Dirigente	1	

1.3.1.5 - AREA DI VIGILANZA				1.3.1.6 - AREA DEMOGRAFICA / STATISTICA			
CAT.	QUALIFICA PROF.LE	N. PREV. P.O.	N. IN SERVIZIO	CAT.	QUALIFICA PROF.LE	N. PREV. P.O.	N. IN SERVIZIO
DIRIG.	Dirigente	1		D3	Funzionario	1	1
D3	Funzionario	1	1	D1	Istruttore direttivo	1	
D1	Istruttore direttivo	7	3	C	Istruttore	4	4
C	Istruttore	12	12	B3	Collaboratore	1	
B3	Collaboratore	1		B1	Esecutore		
B1	Esecutore	3		A	Operatore		

NOTA: Per le aree non inserite non devono essere fornite notizie sui dati del personale. In caso di attività promiscua deve essere scelta l'area di attività prevalente.

1.3.2 - STRUTTURE

TIPOLOGIA	ESERCIZIO IN CORSO		PROGRAMMAZIONE PLURIENNALE			
	Anno 2007	Anno 2008	Anno 2009	Anno 2010		
1.3.2.1 - Asilo nido	n°	postì n° 59	postì n° 59	postì n° 59	postì n° 59	postì n° 59
1.3.2.2 - Scuole materne	n° 6	postì n° 529	postì n° 529	postì n° 529	postì n° 529	postì n° 529
1.2.2.3 - Scuole elementari	n° 2	postì n° 788	postì n° 788	postì n° 788	postì n° 788	postì n° 788
1.3.2.4 - Scuole medie	n° 2	postì n° 437	postì n° 437	postì n° 437	postì n° 437	postì n° 437
1.3.2.5 - Strutture residenziali per anziani	n°	postì n° 50	postì n° 50	postì n° 50	postì n° 50	postì n° 50
1.3.2.6 - Farmacie Comunali		n° 1	n° 1	n° 1	n° 1	n° 1
1.3.2.7 - Rete fognaria in Km.		72	73	73	73	73
- bianca		27	27	27	27	27
- nera		39	40	40	40	40
- mista		6	6	6	6	6
1.3.2.8 - Esistenza depuratore		SI	SI	SI	SI	SI
1.3.2.9 - Rete acquedotto		Km. 110	Km. 110	Km. 110	Km. 110	Km. 110
1.3.2.10 - Attuazione servizio idrico integrato		SI	SI	SI	SI	SI
1.3.2.11 - Aree verdi, parchi, giardini		n° 12	n° 12	n° 12	n° 12	n° 12
		hq. 105	hq. 105	hq. 105	hq. 105	hq. 105
1.3.2.12 - Punti luce illuminazione pubblica		n° 2.229	n° 2.250	n° 2.300	n° 2.350	n° 2.350
1.3.2.13 - Rete gas		Km. 90	Km. 90	Km. 90	Km. 90	Km. 90
1.3.2.14 - Raccolta rifiuti in quintali:		100.000	102.000	104.000	106.000	106.000
- civile						
- industriale						
- racc. diff.ta		SI	SI	SI	SI	SI
1.3.2.15 - Esistenza discarica		SI	SI	SI	SI	SI
1.3.2.16 - Mezzi operativi		n° 11	n° 11	n° 11	n° 11	n° 11
1.3.2.17 - Veicoli		n° 11	n° 11	n° 11	n° 11	n° 11
1.3.2.18 - Centro elaborazione dati		SI	SI	SI	SI	SI
1.3.2.19 - Personal computer		n° 90	n° 92	n° 94	n° 96	n° 96
1.3.2.20 - Altre strutture (specificare)						

1.3.3 - ORGANISMI GESTIONALI

	ESERCIZIO IN CORSO	PROGRAMMAZIONE PLURIENNALE		
	Anno 2007	Anno 2008	Anno 2009	Anno 2010
1.3.3.1 - Consorzi	n°	n°	n°	n°
1.3.3.2 - Aziende	n°	n°	n°	n°
1.3.3.3 - Istituzioni	n°	n°	n°	n°
1.3.3.4 - Società di capitali	n° 1	n° 1	n° 1	n° 1
1.3.3.5 - Concessioni	n° 3	n° 3	n° 3	n° 3

1.3.3.1.1 - Denominazione Consorzio/i

1.3.3.1.2 - Comune/i associato/i (indicare il n. totale e nomi)

1.3.3.2.1 - Denominazione Azienda

1.3.3.2.2 - Ente/i Associato/i

1.3.3.3.1 - Denominazione Istituzione/i

1.3.3.3.2 - Ente/i Associato/i

1.3.3.4.1 - Denominazione S.p.A.

COGEME S.p.A.

1.3.3.4.2 - Ente/i Associato/i

N. 63 Comuni associati delle Province di Brescia e Bergamo

1.3.3.5.1 - Servizi gestiti in concessione

1) Servizio di acquedotto, fognatura e depurazione; 2) Servizio accertamento e riscossione imposta pubblicità; 3) Servizio tesoreria

1.3.3.5.2 - Soggetti che svolgono i servizi

1) COGEME S.p.A.; AIPA S.p.A.; Bipop Carire

1.3.3.6.1 - Unione di Comuni (se costituita) n. _____

Comuni uniti (indicare i nomi per ciascuna unione)

1.3.3.7.1 - Altro (specificare)

1.3.4 - ACCORDI DI PROGRAMMA E ALTRI STRUMENTI DI PROGRAMMAZIONE NEGOZIATA

1.3.4.1 - ACCORDO DI PROGRAMMA 1	
Oggetto	<i>Realizzazione rotatoria all'inserzione tra il casello autostradale A4 e la S.P. 51</i>
Altri soggetti partecipanti	<i>Provincia di Brescia - Comuni di Erbusco e Cazzago San Martino</i>
Impegni di mezzi finanziari	<i>Contributo Provinciale</i>
Durata dell'accordo	<i>Scadenza 30/05/2009</i>
L'accordo è: - in corso di definizione - già operativo	
Se già operativo indicare la data di sottoscrizione	<i>03/06/2004</i>

1.3.4.1 - ACCORDO DI PROGRAMMA 2	
Oggetto	<i>Costituzione Agenzia Territoriale per il Turismo "Lago d'Iseo - Franciacorta"</i>
Altri soggetti partecipanti	<i>Comuni vari della Franciacorta - Associazioni varie del territorio</i>
Impegni di mezzi finanziari	<i>€ 8.200,00 annui</i>
Durata dell'accordo	<i>Adesione annuale</i>
L'accordo è: - in corso di definizione - già operativo	
Se già operativo indicare la data di sottoscrizione	<i>09/10/2003</i>

1.3.4.1 - ACCORDO DI PROGRAMMA 3	
Oggetto	<i>Gestione congiunta servizio idrico integrato area "Sebino - Pianura occidentale" e costituzione Società "Acque Ovest Bresciano"</i>
Altri soggetti partecipanti	<i>Comuni appartenenti all'ATO di Brescia - Provincia di Brescia - Cogeme Spa Tutela Ambientale del Sebino Spa</i>
Impegni di mezzi finanziari	
Durata dell'accordo	<i>Scadenza 31/12/2050</i>
L'accordo è: - in corso di definizione - già operativo	
Se già operativo indicare la data di sottoscrizione	<i>23/06/2003</i>

1.3.4.1 - ACCORDO DI PROGRAMMA 4	
Oggetto	<i>Attuazione interventi ADP Quadro "Tutela acque e gestione integrata risorse idriche collettamento e depurazione Bassa Franciacorta"</i>
Altri soggetti partecipanti	<i>Autorità d'Ambito Provincia di Brescia (ATO)</i>
Impegni di mezzi finanziari	
Durata dell'accordo	<i>31/01/2010</i>
L'accordo è: - in corso di definizione - già operativo	
Se già operativo indicare la data di sottoscrizione	<i>25/05/2006</i>

1.3.4.1 - ACCORDO DI PROGRAMMA 5	
Oggetto	<i>Attuazione Piano di Zona Comuni Distretto 7</i>
Altri soggetti partecipanti	<i>Comuni di Gazzago, Castelvovati, Castrezzato, Chiari, Comezzano, Coccaglio, Roccafranca, Rudiano, Trezzano e Urago d'Oglio</i>
Impegni di mezzi finanziari	
Durata dell'accordo	<i>Scadenza 31/12/2008</i>
L'accordo è: - in corso di definizione - già operativo	
Se già operativo indicare la data di sottoscrizione	<i>08/03/2006</i>

1.3.4.1 - ACCORDO DI PROGRAMMA 6	
Oggetto	<i>Promozione accesso utenti privati Comune di Travagliato al Macello Comunale di Rovato</i>
Altri soggetti partecipanti	<i>Comune di Travagliato</i>
Impegni di mezzi finanziari	
Durata dell'accordo	<i>Scadenza 28/09/2008</i>
L'accordo è: - in corso di definizione - già operativo	
Se già operativo indicare la data di sottoscrizione	<i>29/09/2006</i>

1.3.4.1 - ACCORDO DI PROGRAMMA 7	
Oggetto	<i>Gestione servizio idrico integrato area omogenea Ovest e costituzione Società "AOB 2 Acque Ovest Bresciano Due Srl"</i>
Altri soggetti partecipanti	<i>Comuni appartenenti all'ATO di Brescia - Provincia di Brescia - Cogeme Spa Società Castelvati Azienda Servizi Territoriali Srl</i>
Impegni di mezzi finanziari	_____
Durata dell'accordo	<i>31/12/2007</i>
L'accordo è:	- in corso di definizione - già operativo
Se già operativo indicare la data di sottoscrizione	<i>31/07/2007</i>

1.3.4.2 - PATTO TERRITORIALE	
Oggetto	<i>INATTIVO</i>
Altri soggetti partecipanti	_____
Impegni di mezzi finanziari	_____
Durata del patto territoriale	_____
Il patto territoriale è:	- in corso di definizione - già operativo
Se già operativo indicare la data di sottoscrizione	<i>31/07/2007</i>

1.3.4.3 - ALTRI STRUMENTI DI PROGRAMMAZIONE NEGOZIATA (specificare)	
Oggetto	<i>INATTIVO</i>
Altri soggetti partecipanti	_____
Impegni di mezzi finanziari	_____
Durata	_____
Data di sottoscrizione	_____

1.3.5 - FUNZIONI ESERCITATE SU DELEGA


1.3.5.1 - FUNZIONI E SERVIZI DELEGATI DALLO STATO	
● Riferimenti normativi	<i>Legge 392/1941 e modifiche; D.P.R. 187/1998</i>
● Funzioni o servizi	<i>Spese per il mantenimento e funzionamento degli uffici giudiziari</i>
● Trasferimenti di mezzi finanziari	<i>L'importo del contributo statale per il triennio 2008/2010 è stimato in</i> <i>€. 30.000,00</i>
● Unità di personale trasferito	

1.3.5.2 - FUNZIONI E SERVIZI DELEGATI DALLA REGIONE	
● Riferimenti normativi	
● Funzioni o servizi	
● Trasferimenti di mezzi finanziari	
● Unità di personale trasferito	

1.3.5.3 - Valutazioni in ordine alla congruità tra funzioni delegate e risorse attribuite

Il contributo annuale erogato dallo Stato è determinato dal Ministero di Grazia e Giustizia, sulla scorta delle spese ammesse a rimborso e rendicontate annualmente.

1.4 - ECONOMIA INSEDIATA

A large rectangular box with a black border, containing numerous horizontal lines for writing. The lines are evenly spaced and extend across the width of the box. The box is empty of text.

Comune di Rovato
Relazione previsionale e programmatica 2008 - 2010
Sezione 2

ANALISI DELLE RISORSE

2.1 - FONTI DI FINANZIAMENTO

2.1.1 - Quadro riassuntivo

	TREND STORICO				PROGRAMMAZIONE PLURIENNALE			% scostamento della col. 4 rispetto alla col. 3
	Esercizio Anno 2005 (Accertamenti competenza)	Esercizio Anno 2006 (Accertamenti competenza)	Esercizio in corso (Previsione)	Previsione del bilancio annuale	1° anno successivo	2° anno successivo		
	1	2	3	4	5	6	7	
ENTRATE								
● Tributarie	5.107.492,65	5.312.783,49	4.316.140,00	4.229.190,00	4.308.190,00	4.373.190,00		-2,01%
● Contributi e trasferimenti correnti	1.170.237,67	968.459,69	2.316.426,00	2.289.210,00	2.233.440,00	2.292.910,00		-1,17%
● Extratributarie	4.083.876,80	4.054.588,88	4.575.924,00	4.537.700,00	4.565.950,00	4.502.850,00		-0,84%
TOTALE ENTRATE CORRENTI	10.361.607,12	10.335.832,06	11.208.490,00	11.056.100,00	11.107.580,00	11.168.950,00		-1,36%
● Proventi oneri di urbanizzazione destinati a manutenzione ordinaria del patrimonio	705.182,52	689.169,46	570.000,00	700.000,00	500.000,00	500.000,00		22,81%
● Avanzo di amministrazione applicato per spese correnti	84.066,31	32.000,00	25.000,00					
TOTALE ENTRATE UTILIZZATE PER SPESE CORRENTI E RIMBORSO PRESTITI (A)	11.150.855,95	11.057.001,52	11.803.490,00	11.756.100,00	11.607.580,00	11.668.950,00		-0,40%

(continua)

2.1 - FONTI DI FINANZIAMENTO

2.1.1 - Quadro riassuntivo (continua)

ENTRATE	TREND STORICO			PROGRAMMAZIONE PLURIENNALE				% scostamento della col. 4 rispetto alla col. 3
	Esercizio Anno 2005 (Accertamenti competenza)	Esercizio Anno 2006 (Accertamenti competenza)	Esercizio in corso (Previsione)	Previsione del bilancio annuale	1° anno successivo	2° anno successivo	7	
	1	2	3	4	5	6	7	
● Alienazione di beni e trasferimenti di capitale	661.339,90	4.220.894,66	1.496.700,00	1.115.000,00	615.000,00	765.000,00	-25,50%	
● Proventi di urbanizzazione destinati a investimenti	992.217,60	1.710.622,00	1.530.000,00	800.000,00	1.000.000,00	1.000.000,00	-47,71%	
● Accensione mutui e prestiti	5.484.509,13		568.000,00	700.000,00	768.000,00	1.200.000,00	23,24%	
● Altre accensioni prestiti								
● Avanzo di amministrazione per:								
- fondo ammortamento								
- finanziamento investimenti	452.000,00	376.661,00	260.000,00					
TOTALE ENTRATE C/CAPITALE DESTINATE A INVESTIMENTI (B)	7.590.066,63	6.308.177,66	3.854.700,00	2.615.000,00	2.383.000,00	2.965.000,00	-32,16%	
● Riscossione di crediti								
● Anticipazioni di cassa								
TOTALE MOVIMENTO FONDI (C)								
TOTALE GENERALE ENTRATE (A + B + C)	18.740.922,58	17.365.179,18	15.658.190,00	14.371.100,00	13.990.580,00	14.633.950,00	-8,22%	

2.2 - ANALISI DELLE RISORSE

2.2.1 - Entrate tributarie

2.2.1.3. VALUTAZIONE, PER OGNI TRIBUTO, DEI CESPITI IMPONIBILI, DELLA LORO EVOLUZIONE NEL TEMPO, DEI MEZZI UTILIZZATI PER ACCERTARLI

IMPOSTA COMUNALE SUGLI IMMOBILI

L'imposta comunale sugli immobili è l'entrata più consistente del bilancio comunale e risulta pari al 28% delle entrate correnti: a fronte di un gettito complessivo di entrate correnti di € 11.056.100,00 l'ICI risulta infatti iscritta nel bilancio di previsione 2008 per l'importo di € 3.100.000,00

Di tale importo € 2.800,00 sono da ricondurre agli auto versamenti (l'importo è stato calcolato sulla base dei versamenti della prima rata anno 2007 con i dati disponibili al momento dell'approvazione del progetto di bilancio) mentre la restante quota di € 300.000 è da attribuire al gettito degli avvisi di liquidazione e accertamento e ai ravvedimenti operosi.

L'entrata per abitazioni principali è pari a circa il 11% del gettito, mentre il restante 89% deriva da aree fabbricabili, terreni agricoli e altri fabbricati (secondo case e fabbricati industriali, commerciali e uffici).

Da quanto sopra risulta che ogni punto di aliquota per gli altri fabbricati, i terreni agricoli e le aree fabbricabili produce un gettito di circa € 400.000 mentre un punto di aliquota per l'abitazione principale produce un gettito di circa € 80.000, in quanto l'aumento dell'aliquota ridurrebbe l'effetto della detrazione in cifra fissa.

E' interessante mettere in rilievo che i dati 2001 rilevavano un gettito per le aree fabbricabili pari a circa 68.000 euro, mentre gli ultimi dati evidenziano un gettito che supera abbondantemente i 550.000 euro per gli effetti congiunti dell'approvazione del Piano regolatore generale e dell'attività di accertamento svolta dall'ufficio tributi.

ALIQUOTE ICI E RELATIVE AGEVOLAZIONI

Le aliquote ICI risultano invariate dal 1999 al 2007 e si confermano anche per il 2008:

- **4 per mille** per l'abitazione principale e pertinenze (fino a tre pertinenze purché di categorie catastali diverse, C2, C6 e C7)
- **6 per mille** come aliquota ordinaria
- **7 per mille** l'aliquota per alloggi non locati

La detrazione per l'abitazione principale è pari € 108,00.

Il ddl della finanziaria 2008 prevede all'art. 2 "riduzione della pressione fiscale" l'introduzione di un'ulteriore detrazione per i soggetti passivi titolari di abitazioni principali per un importo pari al 1,33 per mille con un massimo di 200 euro. L'ammontare complessivo del minor gettito, stimato in € 150.000 e iscritto in bilancio al capitolo 21020/14, verrà rimborsato dallo Stato previo presentazione di apposita certificazione.

Sono confermate per il 2008 inoltre le seguenti agevolazioni già presenti nel 2007, ossia sono considerate abitazione principale con aliquota 4 per mille e detrazione di € 108:

- le abitazione principale di anziani residenti in casa di riposo se l'abitazione non affittata;
- le abitazioni date in uso gratuito ai figli o ai genitori del proprietario;

ANDAMENTO DEL GETTITO A PARITA' DI ALIQUOTE

L'aumento del **gettito dal 2000 al 2005** ha subito **un incremento del 6% annuo circa**.

Ne consegue che è possibile ipotizzare prudentemente per l'anno 2008 un maggior gettito derivante dal naturale aumento della base imponibile, nella misura di circa € 150.000,00.

Nel Bilancio di Previsione 2008 è pertanto attendibile, a parità di aliquote, **il gettito di € 2.800.000** escluso il minor gettito derivante dall'ulteriore detrazione per la prima casa prevista del ddl. Finanziaria 2008, stimata in circa 150.000 che sarà finanziata dallo stato con apposito trasferimento collocato al titolo II cat. 1 cap. 21020/14.

Nella risorsa I.C.I. è iscritto in bilancio il maggior gettito convenzionale previsto dall' art. 2, commi 39-46 del Dl. 262/06 modificato dall'art. 3 comma 4 del D.L. 81/07, relativo alla rivalutazione delle rendite catastali per i fabbricati rurali e categoria E effettuata dallo Stato per l'importo di € 148.000, pari al taglio dei trasferimenti statali. L'importo è stato calcolato in modo proporzionale al taglio già effettuato nel 2007 tenendo conto dell'ulteriore taglio per il 2008 di € 174 milioni previsto dal D.L. 262/06.

ATTIVITÀ DI ACCERTAMENTO E LIQUIDAZIONE

Per quanto riguarda le attività di accertamento e liquidazione nel 2008, si ipotizza un gettito pari a € 300.000 in considerazione delle verifiche programmate per il 2008 dall'Ufficio Tributi, in rapporto alle entrate a tale titolo incassate nel 2005 € 178.644,24, nel 2006 € 278.484,75 e nel 2007 € 400.000;

A tal fine proseguirà infatti un'attività di verifica dei valori dichiarati dai contribuenti sulle aree fabbricabili con i seguenti metodi:

- è stata fatta una valutazione del valore di riferimento delle aree inserite nel PRG vigente, sulla base dell'analisi dei valori di mercato derivanti anche dagli atti di compravendita;
- la giunta comunale ha fissato i valori al di sopra dei quali si asterrà dall'attività di accertamento, tali valori saranno adeguati e meglio specificati per il 2008; tali valori sono utilizzati dall'Ufficio tributi per procedere a valutare la congruità dei valori denunciati dal contribuente;
- al fine di ridurre il contenzioso e le relative spese a carico sia del Comune che del contribuente viene attivata la procedura per tentare con il contribuente l'accertamento con adesione prima di procedere alla notifica degli avvisi di accertamento;
- al fine di ottimizzare e velocizzare tale attività continuerà la consulenza di esperti esterni, lasciando tuttavia la piena titolarità della conduzione delle trattative e degli atti conseguenti all'Ufficio tributi del Comune.

Nel corso del 2008 si procederà l'attività di liquidazione con il controllo dei versamenti rispetto alle denunce effettuate.

In definitiva la previsione di Bilancio 2008 di € 3.100.000 risulta così quantificata: gettito autoversamenti € 2.800.000, attività di liquidazione ed accertamento € 300.000.

TASSA IGIENE AMBIENTALE

Nel 2005 si è proceduto all'applicazione dell'art. 49 del decreto legislativo 5.02.1997, n. 22 (**Decreto Ronchi**) che prevedeva l'introduzione nell'ambito del servizio di nettezza urbana di una tariffa in sostituzione della tassa.

La tariffa è riscossa direttamente dal concessionario del servizio di igiene urbana (Cogeme spa), che utilizza il gettito per sostenere i costi di gestione del servizio sulla base del piano finanziario sottoposto all'approvazione del Consiglio comunale.

In conseguenza della soppressione della tassa rifiuti e della introduzione della tariffa che è riscossa direttamente da Cogeme spa per finanziare direttamente i costi del servizio di igiene urbana, non sono previste poste di bilancio sul pluriennale 2008-2010.

La tariffa è prevista in lieve aumento per l'incremento dei costi e l'aumento dei servizi di spazzamento

IMPOSTA COMUNALE SULLA PUBBLICITA' E DIRITTI SULLE PUBBLICHE AFFISSIONI

Dal 2007 l'imposta è gestita in concessione per il quinquennio 2006-2010 dalla ditta AIPA che applica un aggio del 7,20% con un minimo garantito di 160.000,00 euro. Di conseguenza si può prevedere il seguente gettito al netto dell'aggio: al capitolo 11620/1 Imposta sulla pubblicità € 150.000 e sul capitolo 13010/1 Diritti sulle pubbliche affissioni € 25.000-.

ADDIZIONALE SUI CONSUMI DI ENERGIA ELETTRICA

Nel bilancio 2008 si prevede un lieve incremento per effetto dei consumi delle nuove abitazioni costruite e del trend storico di aumento registrato negli ultimi anni, pertanto la previsione 2008 è di € 216.000, contro la previsione assestata dell'anno in corso di € 205.500,

ADDIZIONALE IRPEF

L'art. 1, comma 142 del ddl. Finanziaria 2007 modifica l'art. 1 del Dlgs. 360/1998 consentendo ai Comuni, con apposito regolamento, di applicare l'addizionale all'IRPEF in misura fino a 0,8 punti percentuali. La relativa deliberazione ha efficacia a decorrere dalla sua pubblicazione sul sito informatico del Ministero dell'economia e delle finanze.

Con il medesimo regolamento può essere stabilita una soglia di esenzione in ragione del possesso di specifici requisiti reddituali.

L'addizionale è dovuta al Comune in cui il contribuente ha il domicilio fiscale alla data del 1° gennaio dell'anno al quale si riferisce l'addizionale stessa.

Il versamento dell'addizionale da parte dei contribuenti non avviene più in unica soluzione ma è previsto un acconto ed un saldo. L'acconto è pari al 30% dell'addizionale calcolata sul reddito imponibile dell'anno precedente ed è versato, insieme al saldo unitamente al saldo dell'imposta sul reddito delle persone fisiche.

A decorrere dall'anno d'imposta 2008, il versamento dell'addizionale comunale all'IRPEF è effettuato direttamente ai comuni di riferimento, attraverso apposito codice tributo assegnato a ciascun comune.

I Comuni dovranno inviare copia conforme della deliberazione di istituzione o modifica dell'Addizionale Irpef mediante raccomandata con avviso di ricevimento al Ministero dell'Economia e delle Finanze - Dipartimento per le Politiche Fiscali "Ufficio Federalismo Fiscale" - Viale Europa 242, 00144 Roma, ovvero tramite fax al numero 06/59972780. Contestualmente, estratto dell'atto deliberativo dovrà essere inviato, mediante posta elettronica, al seguente indirizzo: entrate_dc_fiscalitalocale_udc@finanze.it.

Nel 2007 l'amministrazione **non intende aumentare l'aliquota** che resta invariata allo **0,2%**, con un gettito atteso di € 390.000, stimato in aumento rispetto all'anno in corso per effetto del versamento diretto ai Comuni dell'imposta calcolata sull'imponibile attuale.

2.2.1.4. – PER L'ICI INDICARE LA PERCENTUALE D'INCIDENZA DELLE ENTRATE TRIBUTARIE DEI FABBRICATI PRODUTTIVI SULLE ABITAZIONI PRINCIPALE

L'entrata per abitazioni principali è pari a circa il 11% del gettito, mentre il restante 89% deriva da aree fabbricabili, terreni agricoli e altri fabbricati (secondo case e fabbricati industriali, commerciali e uffici).

2.2.1.5. – ILLUSTRAZIONE DELLE ALIQUOTE APPLICATE E DIMOSTRAZIONE DELLA CONGRUITA' DEL GETTITO ISCRITTO PER CIASCUNA RISORSA NEL TRIENNIO IN RAPPORTO AI CESPITI IMPONIBILI

Già illustrato per ciascun cespiti al punto 2.2.1.3.

2.2.1.6. – INDICAZIONE DEL NOME, DEL COGNOME E DELLA POSIZIONE DEI RESPONSABILI DEI SINGOLI TRIBUTI

Il responsabile di tutti i tributi comunali é il dott. Giulio Pinchetti, dirigente del settore finanziario del Comune. Lo stesso dirigente potrà delegare, ai sensi dell'art. 17 c. 1/bis del D.Lgs. 165/2001, alcune funzioni a funzionari dell'ufficio servizi finanziari.

2.2.1.7 – ALTRE CONSIDERAZIONI E VINCOLI

EFFETTI DELLA POLITICA TRIBUTARIA SUL TRIENNIO 2008-2010

Per quanto riguarda lo sviluppo triennale si conferma la politica tributaria adottata per l'anno 2007. Pertanto **non sono previsti aumenti tributari** d'aliquote e tariffe negli anni 2008 e 2010.

Gli scostamenti tra un anno e l'altro (con particolare riguardo all'ICI) sono da attribuirsi allo sviluppo della base imponibile calcolata sul trend registrato negli ultimi anni e alla continuazione delle attività d'accertamento.

2.2 - ANALISI DELLE RISORSE

2.2.1 - Entrate tributarie

2.2.1.1.

ENTRATE	TREND STORICO		PROGRAMMAZIONE PLURIENNALE				% scostamento della col. 4 rispetto alla col. 3
	Esercizio Anno 2005 (Accertamenti competenza)	Esercizio Anno 2006 (Accertamenti competenza)	Esercizio in corso (Previsione)	Previsione del bilancio annuale	1° anno successivo	2° anno successivo	
	1	2	3	4	5	6	
Imposte	5.078.172,76	5.271.471,52	4.289.140,00	4.204.190,00	4.283.190,00	4.348.190,00	-1,98%
Tasse		17.670,83	2.000,00				-100,00%
Tributi speciali ed altre entrate proprie	29.319,89	23.641,14	25.000,00	25.000,00	25.000,00	25.000,00	
TOTALE	5.107.492,65	5.312.783,49	4.316.140,00	4.229.190,00	4.308.190,00	4.373.190,00	-2,01%

2.2.1.2

IMPOSTA COMUNALE SUGLI IMMOBILI

	ALIQUOTE ICI		GETTITO DA EDILIZIA RESIDENZIALE (A)		GETTITO DA EDILIZIA NON RESIDENZIALE (B)		TOTALE DEL GETTITO (A + B)
	Esercizio in corso	Esercizio bilancio previsione annuale	Esercizio in corso	Esercizio bilancio previsione annuale	Esercizio in corso	Esercizio bilancio previsione annuale	
ICI 1ª casa	4,00	4,00	300.000,00	200.000,00			200.000,00
ICI 2ª casa	6,00	6,00					
Fabbr. prod.vi	6,00	6,00					
Altro	6,00	6,00	1.600.000,00	1.700.000,00	900.000,00	900.000,00	2.600.000,00
TOTALE			1.900.000,00	1.900.000,00	900.000,00	900.000,00	2.800.000,00

2.2 - ANALISI DELLE RISORSE

2.2.2 - Contributi e trasferimenti correnti

2.2.2.1.

	TREND STORICO			PROGRAMMAZIONE PLURIENNALE				% scostamento della col. 4 rispetto alla col. 3
	Esercizio Anno 2005 (Accertamenti competenza)	Esercizio Anno 2006 (Accertamenti competenza)	Esercizio in corso (Previsione)	Previsione del bilancio annuale	1° anno successivo	2° anno successivo		
	1	2	3	4	5	6	7	
ENTRATE								
Contributi e trasferimenti correnti dallo Stato	755.276,57	719.454,38	1.985.739,00	1.959.250,00	1.943.480,00	1.942.950,00		-1,33%
Contributi e trasferimenti correnti dalla Regione	134.436,35	50.184,97						
Contributi e trasferimenti dalla Regione per funzioni delegate	197.702,36	129.012,62	178.567,00	174.460,00	174.460,00	174.460,00		-2,30%
Contributi e trasferimenti da parte di organismi comunitari e internazionali								
Contributi e trasferimenti da altri enti del settore pubblico	82.822,39	69.807,72	152.120,00	155.500,00	115.500,00	175.500,00		2,22%
TOTALE	1.170.237,67	968.459,69	2.316.426,00	2.289.210,00	2.233.440,00	2.292.910,00		-1,17%

2.2.2.2 VALUTAZIONE DEI TRASFERIMENTI ERARIALI PROGRAMMATI IN RAPPORTO AI TRASFERIMENTI MEDI NAZIONALI, REGIONALI E PROVINCIALI

TRASFERIMENTI DALLO STATO

Le previsioni dei trasferimenti dello Stato sono state formulate sulla base del disegno di legge finanziaria 2008, sono pertanto suscettibili di variazioni in funzione delle definitive decisioni del Governo e del Parlamento.

Sulla base delle informazioni ad oggi disponibili nel 2008 sono previsti i seguenti tagli del fondo ordinario:

- € 783 milioni per il maggior gettito ici presunto derivante dai fabbricati rurali e categoria E , stimato per il comune di Rovato in € 148.000,
- € 313 milioni previsti dall'art. 14 comma 8 del ddl finanziaria, stimato per il comune di Rovato in € 64.000

Il Fondo per lo sviluppo degli Investimenti, si riduce per la quota dei mutui scadenti il 31/12/2007 passando da € 156.900 a € 114.100,00 nel 2008 , € 98.400 nel 2009 e € 97.800 nel 2010. Il Fondo segue l'andamento delle annualità d'ammortamento finanziario dei mutui assunti.

Il Contributo statale per L'IVA sui servizi esternalizzati è stanziato al titolo III un importo prudenziale di € 30.000,00, da considerarsi attendibile sulla base del primo acconto (50%) del 2007 pari al € 22.000,00 circa.

2.2.2.3 – CONSIDERAZIONI SUI TRASFERIMENTI REGIONALI IN RAPPORTO ALLE FUNZIONI DELEGATE O TRASFERITE, AI PIANI O PROGRAMMI REGIONALI DI SETTORE

In mancanza di comunicazioni da parte della Regione, le previsioni 2008 sono state formulate sulla base delle ultime comunicazioni agli atti, relative alle assegnazioni 2007.

2.2.4. – ILLUSTRAZIONE ALTRI TRASFERIMENTI CORRELATI AD ATTIVITA' DIVERSE (CONVENZIONI, ELEZIONI, LEGGI SPECIALI, ECC.)

L'entrata più significativa riguarda il rimborso dei Comuni di Bedizzole e Preseglie per la convenzione di segreteria previsto in € 75.000

Per il progetto "Dall'essere straniero all'essere cittadino" si prevede un contributo dall'Ufficio di Piano per € 30.000 e dagli altri Comune per € 10.000, entrambi i capitoli sono correlati alla spesa di € 40.000 prevista al capitolo n. 20436/1.

2.2.2.5 – ALTRE CONSIDERAZIONI E VINCOLI

2.2 - ANALISI DELLE RISORSE

2.2.3 - Proventi extratributari

2.2.3.1.

ENTRATE	TREND STORICO			PROGRAMMAZIONE PLURIENNALE				% scostamento della col. 4 rispetto alla col. 3
	Esercizio Anno 2005 (Accertamenti competenza)	Esercizio Anno 2006 (Accertamenti competenza)	Esercizio in corso (Previsione)	Previsione del bilancio annuale	1° anno successivo	2° anno successivo	7	
	1	2	3	4	5	6	7	
Proventi dei servizi pubblici	3.213.377,41	3.069.013,18	3.487.074,00	3.623.850,00	3.677.900,00	3.663.700,00	3,92%	
Proventi dei beni dell'ente	279.345,99	287.341,30	290.150,00	274.750,00	288.950,00	290.050,00	-5,31%	
Interessi su anticipazioni e crediti	95.022,39	162.393,10	146.500,00	75.000,00	75.000,00	25.000,00	-48,81%	
Utili netti delle aziende spec. e partecipate, dividendi di società	224.715,74	224.755,84	331.100,00	331.100,00	331.100,00	331.100,00		
Proventi diversi	271.415,27	311.085,46	321.100,00	233.000,00	193.000,00	193.000,00	-27,44%	
TOTALE	4.083.876,80	4.054.588,88	4.575.924,00	4.537.700,00	4.565.950,00	4.502.850,00	-0,84%	

2.2.3 – Proventi extratributari

2.2.3.2 – ANALISI QUALI-QUANTITATIVE DEGLI UTENTI DESTINATARI DEI SERVIZI E DIMOSTRAZIONE DEI PROVENTI ISCRITTI PER LE PRINCIPALI RISORSE IN RAPPORTO ALLE TARIFFE PER I SERVIZI STESSI NEL TRIENNIO

DIRITTI DI SEGRETERIA E ROGITO

I diritti di rogito sono stati scorporati dai diritti di segreteria e sono iscritti in apposito capitolo 31010/3 per un importo di € 24.000

PROVENTI DA MATTATOIO

Non si prevedono sostanziali aumenti delle tariffe se non lievi adeguamenti. È previsto un maggior gettito per un aumento dei capi macellati conseguente a possibili convenzioni attualmente in trattativa con macellai.

PROVENTI DELLE MENSE

Sono confermate le vigenti tariffe fino alla fine dell'anno scolastico 2007/2008. Per l'anno scolastico 2008/2009 sono allo studio aumenti delle tariffe da rapportarsi all'aumento dei costi.

PROVENTI DEI MERCATI E FIERE

Non si prevedono sostanziali aumenti delle tariffe.

PROVENTI DEI SERVIZI CIMITERIALI

Le tariffe dell'illuminazione votiva sono confermate nella misura per il 2007. Per quanto riguarda le concessioni di loculi si prevede un incremento del canone di concessione con riduzione dei diritti di segreteria.

PROVENTI DEI PARCOMETRI

Non si prevedono incrementi di tariffe e nemmeno nuovi parcheggi a pagamento, pertanto si conferma lo stanziamento del 2007, in € 50.000.

PROVENTI DELLA FARMACIA

Considerata la liberalizzazione del mercato della farmacia e la lieve flessione che ha subito la spesa farmaceutica nel 2007, si prevede un consolidamento nel triennio dei proventi dell'anno 2007.

SANZIONI AMMINISTRATIVE

Per le sanzioni amministrative è prevista un'entrata di € 300.000,00, di cui € 200.000,00 per violazioni al codice della strada, € 20.000 per violazioni a leggi e regolamenti diversi e € 80.000 per la riscossione mediante ruolo coattivo da emettersi per circa € 130.000.

PROVENTI SERVIZI SOCIALI

Verranno adeguati le fasce ISEE in funzione dei nuovi importi della pensione sociale

2.2.3.3 - PROVENTI DEI BENI DELL'ENTE

Il Comune di Rovato è proprietario d'alloggi dati in locazione, a canone sociale, ad anziani ed a famiglie. Ne consegue una bassa redditività proprio perché tali alloggi costituiscono una forma d'assistenza nel campo delle abitazioni per i nuclei familiari disagiati. La previsione d'entrata è di € 40.000,00 lievemente superiore al ruolo 2007.

Nei fitti attivi si registrano inoltre la locazione della Caserma ai Carabinieri per € 11.650,00 e la locazione commerciale di due immobili adibiti a pubblico esercizio per € 38.000

Sono inoltre presenti contratti d'affitto per installazione d'antenne per telefonia mobile per € 36.700.

Il provento totale dei fitti da fabbricati è stanziato in bilancio a € 105.850.

2.2.3.4 – ALTRE CONSIDERAZIONI E VINCOLI

C.O.S.A.P

Non sono previsti aumenti tariffari per il 2008.

INTERESSI

L'importo degli interessi attivi è iscritto nel Bilancio 2008 per € 75.000,00, dei quali € 15.000,00 dei derivanti da interessi su fondi non erogati di mutui concessi dalla Cassa Depositi e Prestiti, € 10.000,00 per depositi di Tesoreria e € 50.000,00 derivanti dalle dilazioni concesse a Cogeme sul pagamento dei contributi in c/capitale dovuti per la discarica.

DIVIDENDI SU AZIONI

Anche per il 2008, Cogeme ha assicurato la ripartizione dei dividendi nella misura almeno pari al 2007,

RIMBORSI DA ASSICURAZIONI PER INDENNITA' DI MATERNITÀ E MALATTIA DIPENDENTI

Nel corso del 2007 è stato stipulato un contratto d'assicurazione per le assenze del personale dipendente, a titolo cautelare nel bilancio 2008 è iscritto un rimborso di € 97.000 pari alla previsione di spesa del premio.

2.2 - ANALISI DELLE RISORSE

2.2.4 - Contributi e Trasferimenti in c/capitale

2.2.4.1.

	TREND STORICO		Esercizio in corso (Previsione)	PROGRAMMAZIONE PLURIENNALE			% scostamento della col. 4 rispetto alla col. 3
	Esercizio Anno 2005 (Accertamenti competenza)	Esercizio Anno 2006 (Accertamenti competenza)		Previsione del bilancio annuale	1° anno successivo	2° anno successivo	
ENTRATE	1	2	3	4	5	6	7
Alienazione di beni patrimoniali		800,00	385.000,00	108.000,00	108.000,00	108.000,00	-71,95%
Trasferimenti di capitale dallo Stato	2.198,40	2.198,40	3.000,00	2.000,00	2.000,00	2.000,00	-33,33%
Trasferimenti di capitale dalla Regione	25.000,00	601.014,99	82.700,00	160.000,00			93,47%
Trasferimenti di capitale da altri enti del settore pubblico	10.000,00	5.480,20	24.000,00				-100,00%
Trasferimenti di capitale da altri soggetti	1.616.359,10	5.322.023,07	2.532.000,00	1.645.000,00	1.505.000,00	1.655.000,00	-35,03%
TOTALE	1.653.557,50	5.931.516,66	3.026.700,00	1.915.000,00	1.615.000,00	1.765.000,00	-36,73%

2.2.4. Contributi e Trasferimenti In Conto Capitale

2.2.4.2 - ILLUSTRAZIONE DEI CESPITI ISCRITTI E DEI LORO VINCOLI NELL'ARCO DEL TRIENNIO

ALIENAZIONE DI BENI PATRIMONIALI

È prevista la cessione d'aree per la realizzazione di alloggi in edilizia convenzionata per € 100.000, corbellata alla manutenzione alloggi edilizia popolare. La trasformazione 5.000,00 trasformazione diritti di superficie in diritti di proprietà

TRASFERIMENTI DI CAPITALE DALLO STATO

Si conferma il fondo ordinario per gli investimenti per un ammontare di € 2.000.

TRASFERIMENTI DI CAPITALE DALLA REGIONE

È previsto un contributo in conto capitale a rimborso dalla Regione (FRISL) per l'impianto geotermico della scuola materna € 160.000 pari al 50% del progetto.

Si procederà alla richiesta di contributo per l'edizione di fonti archivistiche che verrà iscritto in bilancio con variazione dopo l'effettiva assegnazione.

TRASFERIMENTI DI CAPITALE DA ALTRI ENTI DEL SETTORE PUBBLICO

Alla categoria 4 non sono previsti stanziamenti.

2.2.4.3. ALTRE CONSIDERAZIONI E ILLUSTRAZIONI

2.2 - ANALISI DELLE RISORSE

2.2.5 - Proventi ed oneri di urbanizzazione

2.2.5.1.

ENTRATE	TREND STORICO			PROGRAMMAZIONE PLURIENNALE			% scostamento della col. 4 rispetto alla col. 3
	Esercizio Anno 2005 (Accertamenti competenza) 1	Esercizio Anno 2006 (Accertamenti competenza) 2	Esercizio in corso (Previsione) 3	Previsione del bilancio annuale 4	1° anno successivo 5	2° anno successivo 6	
1.697.400,12	2.399.791,46	2.100.000,00	1.500.000,00	1.500.000,00	1.500.000,00	-28,57%	
TOTALE 1.697.400,12	2.399.791,46	2.100.000,00	1.500.000,00	1.500.000,00	1.500.000,00	-28,57%	

2.2.5 – Proventi da oneri di urbanizzazione

2.2.5.2 – RELAZIONI TRA PROVENTI DI ONERI ISCRITTI E L'ATTUABILITÀ DEGLI STRUMENTI URBANISTICI VIGENTI

La stima della previsione è stata effettuata sulla base delle aree ancora da edificare risultanti dal Piano Regolatore Generale. Pertanto anche se la media di riscossione degli ultimi tre anni è 2.200.000, la previsione di bilancio per il triennio è di € 1.500.000. La previsione per gli anni 2009 e 2010 sarà influenzata dall'entrata in vigore del predisponendo Piano di Governo del Territorio.

cap	Descrizione	Consuntivo 2004	Consuntivo 2005	Consuntivo 2006	Assestato 2007	Media
74	Proventi concessioni edilizie	2.381.039,00	992.217,60	1.710.622,00	1.343.730,00	1.606.902,15
75	Proventi concessioni edilizie da destinare alla manutenzione ordinaria del patrimonio	755.000,00	705.182,52	689.169,46	570.000,00	679.838,00
	Totale oneri	3.136.039,00	1.697.400,12	2.399.791,46	1.913.730,00	2.286.740,15

Nel bilancio pluriennale 2008/2010 sono previsti i seguenti stanziamenti:

cap	Descrizione	2008	%	2009	%	2010	%
45010/1	Contributi per permesso di costruire	800.000,00	53,33	1.000.000,00	66,67	1.000.000,00	66,67
45010/2	Contributi per permesso di costruire finanzianti la spesa corrente	700.000,00	46,67	500.000,00	33,33	500.000,00	33,33
	Totale	1.500.000,00	100,00	1.500.000,00	100,00	1.500.000,00	100,00
45020/1	Monetizzazioni standards urbanistici	845.000,00		505.000,00		655.000,00	

2.2.5.3 – OPERE DI URBANIZZAZIONE ESEGUITE A SCOMPUTO NEL TRIENNIO: ENTITA' ED OPPORTUNITA'

2.2.5.4 – INDIVIDUAZIONE DELLA QUOTA DEI PROVENTI DA DESTINARE A MANUTENZIONE ORDINARIA DEL PATRIMONIO E MOTIVAZIONE DELLE SCELTE

L'art. 12, comma 4, del ddl finanziaria 2008 prevede che per l'anno 2008 i proventi delle concessioni edilizie possono essere utilizzati per una quota non superiore al 25% per il finanziamento di spese correnti e per una quota non superiore ad un ulteriore 25% esclusivamente per spese di manutenzione ordinaria del verde, delle strade e del patrimonio comunale. Per gli anni 2009 e 2010 il riferimento normativo per il finanziamento delle spese correnti è l'art. 49, comma 7, della legge 449/97 tuttora in vigore. La quota destinata alle spese correnti ammonta a € 700.000 (41,18%) per il 2008 a € 500.000 (33,33%) per il 2009 e 2010.

2.2.5.5 – ALTRE CONSIDERAZIONI E VINCOLI

Dal vigente ordinamento si desume il principio generale dell'integrità del patrimonio degli enti locali in base al quale le somme provenienti dall'alienazione di beni, lasciti, donazioni, ecc. devono essere reinvestite nel patrimonio. In osservanza a tale principio la programmazione triennale è stata formulata in modo tale che i proventi derivanti dall'alienazione del patrimonio immobiliare vengano utilizzati per incrementare e migliorare il patrimonio esistente. I contributi statali, regionali e provinciali verranno assegnati alle finalità per i quali sono stati erogati.

MONETIZZAZIONI STANDARDS URBANISTICI

Le entrate per la monetizzazione di standard urbanistici, sulla base dei piani di lottizzazione in corso di adozione e/o approvazione sono stimate in € 845.000 per il 2008, € 505.000 per il 2009 e € 655.000 per il 2010. L'accertamento di tali entrate viene effettuato sull'effettivo riscosso, pertanto non potranno essere impegnate le spese finanziate con tali entrate se l'entrata non è effettivamente riscossa.

2.2 - ANALISI DELLE RISORSE

2.2.6 - Accensioni di prestiti

2.2.6.1.

	TREND STORICO			PROGRAMMAZIONE PLURIENNALE			% scostamento della col. 4 rispetto alla col. 3
	Esercizio Anno 2005 (Accertamenti competenza) 1	Esercizio Anno 2006 (Accertamenti competenza) 2	Esercizio in corso (Previsione) 3	Previsione del bilancio annuale 4	1° anno successivo 5	2° anno successivo 6	
ENTRATE							
Finanziamenti a breve termine							
Assunzioni di mutui e prestiti	1.453.509,13		568.000,00	700.000,00	768.000,00	1.200.000,00	23,24%
Emissione di prestiti obbligazionari	4.031.000,00						
TOTALE	5.484.509,13		568.000,00	700.000,00	768.000,00	1.200.000,00	23,24%

2.2.6 – Accensione di Prestiti

2.2.6.2 VALUTAZIONE SULL'ENTITA' DEL RICORSO AL CREDITO E SULLE FORME DI INDEBITAMENTO A MEZZO DI UTILIZZO DI RISPARMIO PUBBLICO O PRIVATO

Nel bilancio pluriennale 2008/2010 è prevista l'assunzione dei seguenti mutui:
anno 2008: € 700.000 per il completamento del finanziamento 3° stralcio ex casa
anno 2009: € 768.000 per il finanziamento della depuratore
anno 2010: € 1.200.000 di cui € 500.000 per il finanziamento della ristrutturazione della scuola primaria da adibire a servizi sanitari e € 700.000 restauro mura venete e realizzazione ponte di legno

Prima di procedere all'assunzione dei relativi mutui si analizzerà attentamente la soluzione economicamente più vantaggiosa in riferimento al mercato dei tassi vigente (tasso fisso, tasso variabile, ecc.). L'ipotesi del tasso fisso Cassa DD.PP. è pertanto un'ipotesi prudentiale ai fini della costruzione di un bilancio pluriennale attendibile.

2.2.6.3 - DIMOSTRAZIONE DEL RISPETTO DEL TASSO DI DELEGABILITA' DEI CESPITI DI ENTRATA E VALUTAZIONE SULL'IMPATTO DEGLI ONERI DI AMMORTAMENTO SULLE SPESE CORRENTI COMPRESSE NELLA PROGRAMAMZIONE TRIENNALE

Gli interessi passivi per mutui iscritti in bilancio sono di gran lunga inferiori al limite di indebitamento del 15% delle entrate correnti del penultimo esercizio.

	2008	2009	2010
entrate correnti penultimo esercizio (2006)	10.335.832,06	10.335.832,06	10.335.832,06
limite di indebitamento del 15%	1.550.374,81	1.550.374,81	1.550.374,81
Totale interessi iscritti in bilancio	428.970,00	457.900,00	475.380,00

Nel 2008 è prevista altresì l'assunzione di un mutuo di € 280.000 di cui è stato chiesto formale impegno nel 2007 e pertanto sarà accertato nel 2007.

Gli oneri indotti costituiti dalla rata di ammortamento dei mutui (quota capitale e interessi) sono calcolati al tasso del 4,86% attualmente praticato dalla Cassa DD.PP. con possibilità di posticipare un di un anno l'inizio dell'ammortamento, come segue:

anno	Importo mutuo	2009	2010	2011
2008	980.000,00	77.220,19	77.220,19	77.210,19
2009	768.000,00		60.515,42	60.515,42
2010	1.200.000,00			94.691,47
Totale	1.748.000,00	77.220,19	139.745,61	139.736,61

2.2.6.4 – ALTRE CONSIDERAZIONI E VINCOLI

L'assunzione dei mutui e prestiti per gli importi sopra menzionati nel bilancio 2007, 2008 e 2009 risulta pertanto pienamente compatibile con il limite di indebitamento previsto dalla legge finanziaria 2007.

2.2 - ANALISI DELLE RISORSE

2.2.7 - Riscossione di crediti e anticipazioni di cassa

2.2.7.1.

	TREND STORICO			PROGRAMMAZIONE PLURIENNALE			% scostamento della col. 4 rispetto alla col. 3
	Esercizio Anno 2005 (Accertamenti competenza) 1	Esercizio Anno 2006 (Accertamenti competenza) 2	Esercizio in corso (Previsione) 3	Previsione del bilancio annuale 4	1° anno successivo 5	2° anno successivo 6	
ENTRATE							
Riscossioni di crediti							7
Anticipazioni di cassa							
TOTALE							

2.2.7 – Riscossione di crediti e Anticipazione di cassa

2.2.7.2 – DIMOSTRAZIONE DEL RISPETTO DIE LIMITI DEL RICORSO ALL'ANTICIPAZIONE DI TESORERIA

Considerata la consistenza del fondo di cassa non si prevede l'utilizzo dell'anticipazione di tesoreria.

2.2.7.3 – ALTRE CONSIDERAZIONI E VINCOLI

SEZIONE 3

PROGRAMMI
E
POLITICHE DI INTERVENTO

1.1. Polizia Locale

Responsabile politico: Andrea Cottinelli – Sindaco Francesco Corbetta – Assessore	Responsabile gestionale: Fabio Allais – Comandante P.L.
--	---

Un comando efficiente ed organizzato

La funzione dei Comuni relativa alla tutela della sicurezza pubblica discende dalla dipendenza funzionale in materia che lega il Sindaco al Prefetto. Il Sindaco, infatti, come stabilisce l'art. 54 del TU Enti Locali, in qualità di ufficiale del Governo, in materia di pubblica sicurezza sovrintende all'emanazione di atti che gli sono attribuiti dalla legge, allo svolgimento delle funzioni demandate, alla vigilanza su tutto quanto possa interessare la sicurezza e l'ordine pubblico.

La tutela della sicurezza pubblica trova attuazione tramite la previsione e l'erogazione di servizi volti alla prevenzione ed alla repressione di condotte lesive delle leggi e dei regolamenti. In tal modo l'amministrazione soddisfa sia l'obiettivo della prevenzione generale sia dal punto di vista della repressione.

Anche nell'anno 2008 l'obiettivo dell'Amministrazione comunale di Rovato è pertanto quello di continuare a fornire risposte efficaci alla richiesta di sicurezza dei cittadini tramite la conoscenza del territorio e la valutazione tecnica delle singole situazioni.

Per il raggiungimento di tale scopo l'amministrazione comunale di Rovato intende proseguire sulle direttrici fondamentali che hanno caratterizzato l'attività in questi cinque ultimi anni.

Il comando attualmente dispone di 13 operatori, 1 impiegato amministrativo e il Comandante. Il Comando è dotato di tutti i necessari mezzi tecnici per l'efficace svolgimento delle diverse attività.

Si provvederà alla sostituzione del Vice Comandante Franchi, che verrà collocato a riposo a fine 2007, e presumibilmente all'elevazione di uno degli agenti al livello D tramite procedura concorsuale interna.

Il predetto livello di dotazione organica dovrebbe consentire l'estensione anche nelle giornate festive della copertura di servizio ad almeno 16 ore, dando così maggior completezza alla già amplissima presenza sul territorio in termini di copertura oraria del servizio.

Dal 1 gennaio 2008 il comando inizierà anche il servizio di Fotosegnalamento per motivi di polizia giudiziaria delle persone, mediante acquisizione di idonee ed autorizzate apparecchiature.

Tale servizio è stato autorizzato dal Dipartimento di P.S. e costituisce motivo di eccellenza, dal momento che nella regione Lombardia solo altri cinque comuni – Milano, Brescia, Corsico, Legnano e Magenta – sono stati autorizzati a fotosegnalare persone (rilevamento fotografico fronte e profilo destro, rilevazione impronte digitali).

Permetterà quindi di dare un aumento esponenziale all'attività di controllo del territorio, con particolare riferimento alle persone extracomunitarie irregolari, tramite il taglio deciso ai tempi di identificazione previsti dalla legge, che attualmente costringevano il personale a lunghe ed onerose trasferte alla Questura di Brescia.

Controllo del territorio e polizia di prossimità

Il Comando di Polizia Locale di Rovato prevede assolutamente la continuazione dell'attuale assetto del servizio che, per tempi di erogazione, pone il comune di Rovato tra i primi tre comuni della provincia bresciana, mediante un impianto ormai consolidato:

- Pattugliamento sia con i mezzi sia con servizio c.d. appiedato, che vede gli agenti direttamente sul territorio. Il servizio in macchina è volto all'osservazione ed alla rilevazione, il

servizio appiedato è volto al controllo di alcune zone del paese in orari sensibili: orario uscita scuole, chiusura negozi, manifestazioni pubbliche o funzioni religiose.

- pattugliamento zone sensibili: tale servizio prevede il ricorrente controllo della Polizia Locale nelle zone sensibili del paese quali: prossimità scuole, parchi pubblici, luoghi pubblici, stazione ferroviaria, luoghi istituzionali, area poste;
- interventi di *routine*: gli agenti di Polizia Locale attendono ad una serie di servizi quale la rilevazione di incidenti stradali, controlli di natura amministrativa, controllo residenze, notifiche atti;
- PRONTO INTERVENTO: il Comando è organizzato con mezzi telematici e meccanici per raccogliere tutte le informazioni che i cittadini ritengono di segnalare, fornendo il servizio di pronto intervento dalle 7,30 alle 00,30 tutti i giorni feriali e per nove ore durante i giorni festivi
- Vicinanza al tessuto sociale anche mediante il proseguimento dell'attività di educazione stradale nelle scuole rovesi in collaborazione con il corpo docenti

I risultati ottenuti dal comando di Rovato in questo ambito rimangono di primissimo ordine sia per quantità che qualità dell'operato.

Obiettivo per il 2008 è, se possibile, elevare ancora di più tali livelli in virtù dell'attivazione del servizio di fotosegnalamento illustrato sub 1: è prevedibile un sensibile aumento di indagati, arrestati e numero di procedimenti penali attivati.

Avvicinare l'agente di polizia locale al cittadino

Viene sempre considerata prioritaria la cura per il rapporto che deve correre tra l'istituzione Polizia Locale ed i cittadini fruitori dei servizi erogati.

Efficienza, tempestività, trasparenza, cortesia: tali elementi permettono di instaurare un saldo e proficuo rapporto tra istituzione e cittadino, ognuno secondo il proprio ruolo.

Rinforzando i rapporti tra cittadini e Comando di Polizia Locale crescerà sia la capacità degli operatori di fornire risposte pertinenti e valutazioni immediate, sia la consapevolezza dei cittadini che saranno portati a collaborare con le forze dell'ordine secondo reale ed effettive esigenze.

2.1. Politiche Sociali

Responsabile politico: Angelo Marchi – Assessore	Responsabile gestionale: Giulio Pinchetti - Dirigente Elena Danesi – Responsabile settore
--	--

2.1.1. Politiche per la famiglia e i minori

La politica del Comune persegue l'obiettivo di porre la famiglia al centro dell'attenzione: ciò significa non solo intervenire sulla famiglia disagiata, ma anche sostenere le normali relazioni familiari, fornendo supporti ed interventi non unicamente di natura economica e assistenziale, ma anche di tipo relazionale. In particolare art. 16 della L328/00 afferma: "...il ruolo peculiare della famiglia nella formazione e nella cura della persona, nella promozione del benessere e nel perseguimento della coesione sociale...".

Creare occasioni d'incontro e di formazione per la genitorialità

Anche per l'anno 2008, il tavolo di lavoro permanente, composto dalle associazioni genitori del territorio, dagli oratori e da tutte le scuole di ogni ordine e grado, elaborerà azioni e interventi volti al sostegno della genitorialità. Lavorare in sinergia con le varie realtà educative permette di evitare la frammentazione delle proposte, il dispendio delle risorse economiche e umane e al contempo garantisce maggior coordinamento e efficacia degli interventi. Tutti gli interventi sono realizzati da cofinanziamento comunale e dai fondi della L.285/97 "azioni di promozione crescita e sostegno alla famiglia e ai minori".

Gli interventi previsti sono:

- incontri di formazione per genitori;
- continuazione dello sportello ascolta genitori rivolto a tutti i genitori dei bambini che frequentano sia scuole pubbliche sia private, di ogni ordine e grado. Per l'anno 2007/2008 lo sportello ha sede presso la scuola pubblica secondaria di primo grado.

Servizio di socializzazione/agggregazione e doposcuola per i bambini che frequentano la scuola primaria

Nuovo servizio

Nell'anno 2006/2007 il servizio di socializzazione, rivolto a tutti i bambini italiani e stranieri del ciclo della scuola primaria, per due pomeriggi la settimana, che aveva gli obiettivi di:

- Offrire supporto scolastico e approfondimento delle materie (doposcuola),
- Garantire
- sostegno ai ragazzi stranieri in difficoltà con l'apprendimento della nostra lingua per la preparazione dell'esame di Stato di Terza Media in collaborazione con i docenti dell'Istituto Comprensivo

non ha avuto proseguito, in quanto non è stato più possibile ottenere i finanziamenti della L.R. 23/99 da parte dell'associazione Terre Unite.

L'Ufficio Servizi Sociali, dopo un'attenta analisi dei bisogni sul nostro territorio e riconoscendo la valenza sociale ed educativa di tale servizio, ritiene necessario ripristinarlo, per sostenere i bambini della scuola primaria in attività di socializzazione e doposcuola e garantire alle famiglie che lavorano un supporto. Pertanto, l'ufficio Servizi Sociali ha chiesto una collaborazione all'Associazione "Genitori a Rovato", per la gestione di questo servizio presso l'Oratorio Don Bosco, con un supporto di una figure professionali messe a disposizione dall'Amministrazione

Comunale. L'Associazione pur esprimendo interesse per il progetto, ha evidenziato l'attuale difficoltà nel garantire la continuità e la presenza dei volontari. Il servizio, potrebbe essere attivato da settembre 2008, nei due pomeriggi la settimana che non è previsto il rientro scolastico pomeridiano o presso l'Oratorio o la Fondazione Angelini.

Assistenza domiciliare educativa minori

Trattasi di un servizio a tutela dei minori che presentano problematiche psico-fisiche o vivono in un contesto familiare problematico.

E' un sostegno alla famiglia e un aiuto ai minori stessi per una crescita armonica e per uno sviluppo adeguato. Il servizio è attivato dopo una indagine psicosociale del contesto in cui vive il minore, o direttamente dall'Ufficio Servizi Sociali o su richiesta del Tribunale dei Minori. Il servizio è gratuito visto l'alta valenza dello stesso.

Sono stabiliti incontri a cadenza bimestrale tra i singoli educatori e l'assistente sociale, soprattutto per i casi attivati sul richiesta del Tribunale e per quelli particolarmente complessi e articolati. Ogni intervento è finalizzato al raggiungimento di obiettivi che sono concertati periodicamente tra il servizio sociale, gli educatori, le famiglie, e l'Azienda Sanitaria Locale. E' un servizio che coinvolge molte figure e per come è configurato è estremamente flessibile, per questo richiede una regia (servizi sociali) costante e attenta. Nell'anno 2007 i servizi attivati sono aumentati, su richiesta dell'equipe tutela minori che per ciascun bambino ha disposto un progetto individualizzato.

	Anno 2002	Anno 2003	Anno 2004	Anno 2005	Anno 2006	Anno 2007 settembre
N° totale minori	11	9	12	7	6	11
N° domande presentate	3	3	2	2	2	4
N° domande accolte	3	3	2	2	2	4
% di domande accolte rispetto a quelle presentate	100%	100%	100%	100%	100%	100%
Utenti / Addetti	11	9	12	7	10	10
N° ore di domiciliare	2.075	1.919	1.893	1.143	942	615

Comunità alloggio – Centro Pronto Intervento

Trattasi di interventi tempestivi che prevedono la collocazione di minori maltrattati, abusati, abbandonati o trascurati in strutture protette per il tempo necessario alla realizzazione di un progetto mirato al recupero del minore e, uando possibile del contesto familiare.

Gli inserimenti presso Comunità alloggio ed il Centro Pronto intervento si eseguono su decreto del Tribunale Minorile, o Tribunale Ordinario o con ordinanza del Sindaco (ex art. 403 C.C.). Nell'anno 2007 fino ad oggi è stato disposto il collocamento di 4 persone. A Settembre in struttura protetta sono presenti 4 minori.

	Anno 2002	Anno 2003	Anno 2004	Anno 2005	Anno 2006	Anno 2007 settembre
Presenza totale delle persone in comunità	4	7	4	7	9 minori e 2 madri	4
Ingressi	2	5	3	5	6	2
Dimissioni	2	3	5	2	6	0

Nell'anno 2007 sono in struttura 3 adulti di cui: 1 adulto in struttura diurna, 2 adulti in struttura residenziale.

Tutela minori

Gli interventi di tutela minorile hanno carattere di estrema importanza in considerazione della delicatezza degli stessi che hanno la finalità di dare risposte riguardanti la tutela dei minori ed in particolare dei minori sottoposti a provvedimento dell'autorità giudiziaria. L'equipe che segue la tutela minori è composta dall'assistente sociale del Comune e da una psicologa dell'ASL; negli ultimi mesi l'equipe ha raggiunto una buona sintonia, definendo con precisione tempi, modalità, linee d'intervento. Nel 2007 i minori per i quali è ancora aperto un procedimento di tutela sono 30.

	Anno 2003	Anno 2004	Anno 2005	Anno 2006	Anno 2007 settembre
Procedimenti aperti	17	21	17	27	30
Procedimenti attivi (incarico di indagine psico-sociale, richiesta di monitoraggio, colloqui costanti, ecc.)	11	14	15	23	23

Contributi ed interventi a favore di famiglie affidatarie

Settore di intervento sostitutivo e/o a sostegno della famiglia d'origine a tutela del minore che prevede da parte del Comune un intervento economico alla famiglia affidataria. Oltre al contributo economico elargito dal Comune, il servizio sociale mantiene i raccordi e i contatti con le famiglie d'origine e le famiglie affidatarie. Il Comune di Rovato è l'unico comune del distretto n.7 che ha attivato un percorso di valorizzazione del servizio dell'affido, per sostenere, con qualificati interventi e percorsi formativi, i compiti educativi delle famiglie interessate.

Il progetto, nell'anno 2004/2005, ha previsto un percorso di sensibilizzazione e valorizzazione della dimensione dell'affido, rivolto a tutta la cittadinanza; nell'anno 2005/2006 si è costituito un gruppo di famiglie che è diventato punto di riferimento per momenti di ascolto, confronto, supporto per l'affido e ha permesso di attivare varie forme di affido. Il gruppo è composto da circa 12 coppie. I Comuni, del distretto n.7, alla luce del nostro progetto, hanno chiesto al Comune di Rovato di promuovere e sviluppare per tutto il distretto tale progettualità, con i finanziamenti della Legge di settore 285/97. Nell'anno 2006/2007 oltre a garantire e mantenere il gruppo delle nuove famiglie affidatarie, con la presenza della psicologa, si è avviato una collaborazione con le parrocchie e alcune associazioni di volontariato per diffondere la cultura dell'accoglienza e dell'affido con azioni diversificate (incontri assembleari, percorsi individualizzati, elaborazione di materiale informativo, ecc...). La particolarità di questo progetto affido è caratterizzata dalla reperibilità di famiglie disponibili anche per accoglienze diurne e sull'emergenza; questa disponibilità garantisce ai minori contesti affettivi complementari al contesto familiare d'origine.

Nell'anno 2007, fino ad oggi gli affidi in atto sono 7. Le accoglienze diurne, per periodi medio - lunghi, sono attualmente 2. Per l'anno 2008 è previsto un aumento del contributo mensile che l'Amministrazione Comunale riconosce alle famiglie affidatarie: da € 400,00 a € 450,00.

	Anno 2002	Anno 2003	Anno 2004	Anno 2005	Anno 2006	Anno 2007 settembre
N° bambini di Rovato affidati	2	4	5	8	7	7
N° famiglie affidatarie di Rov.	4	7	7	10	10	10

Contributi ad asili nido convenzionati

Da un'analisi statistica effettuata dall'ufficio di piano, sono stati raccolti dati demografici rilevanti per orientare i nostri servizi. Rispetto all'infanzia, si registra che Rovato, rispetto a tutti i comuni del distretto n.7, presenta il più alto indice di natalità (saldo naturale), con un

trend in continuo aumento: nell'anno 2000 il saldo naturale è n. 20 nell'anno 2004 il saldo naturale è n. 64. Questo rafforza la politica di promozione di servizi rivolti alla prima infanzia.

La Presenza dei due asili nidi, convenzionati con il Comune: quello gestito "dalla Fondazione Rovato Centro" e quello gestito dalla "Scuola Materna Garibaldi" del Duomo ha permesso di rispondere ad un bisogno delle famiglie, soprattutto quelle che lavorano. Il nido Rovato Centro ha un'autorizzazione al funzionamento per n.30 posti, di cui 4 per bambini da 0 a 12 mesi e 26 per bambini da 1 a 3 anni; il nido del Duomo per n.19 bambini da 1 a 3 anni. Nel mese di agosto il Comune ha dato l'autorizzazione all'ampliamento per 40 posti all'asilo nido "Fondazione Rovato Centro".

A settembre 2007 i bambini iscritti presso la "Scuola Materna Garibaldi" del Duomo sono 16, di cui non residenti 2; mentre, i bambini iscritti presso la "Fondazione Rovato Centro" sono 36, di cui non residenti 3. L'asilo nido della "Scuola Materna Garibaldi" del Duomo durante il sopralluogo dell'ASL, avvenuto in primavera 2007, ha autorizzato la struttura al funzionamento di n. 18 bambini. Nel mese di ottobre 2007, la Fondazione Rovato Centro ha avuto l'autorizzazione per l'avvio, sperimentale nel mese di novembre, di una nuova sezione primavera, che accoglie bambini dai 2 ai 3 anni. Pertanto, 14 bambini del nido passeranno automaticamente nella sezione primavera. Essendo una sperimentazione annuale il Comune, fino alla fine di luglio, manterrà una convenzione per il nido di n. 26 bambini.

	2001	2002	2003	2004	2005	2006	2007 settembre
N° asili nido	1	1	1	2	2	2	2
N° bambini accolti	26	26	26	42	49	49	52
N° posti disponibili	26	26	26	49	49	59	58

2.1.2. Politiche per gli anziani

L'Amministrazione lavora per far fronte alle esigenze delle persone anziane, partendo da un punto cardine fondamentale per offrire all'anziano la migliore qualità di vita possibile: mantenere la persona anziana all'interno del suo nucleo familiare, ritardando il più possibile il ricorso a strutture di ricovero permanente (istituzionalizzazione). Per concretizzare questo obiettivo si sono resi indispensabili, in collaborazione con varie associazioni di settore, interventi di accompagnamento e sostegno delle famiglie che hanno deciso di aderire a questo tipo di logica, favorendo la creazione di reti di solidarietà e la concretizzazione di aiuti di tipo assistenziale ed economiche.

Dalla ricerca statistica effettuata dall'ufficio di piano, sono stati raccolti dati demografici rispetto alla popolazione anziana. Dall'analisi emerge che Rovato è il secondo Comune del Distretto che presenta un maggior indice di vecchiaia, nel 2004 l'indice è di 108,14; a novembre 2006 la popolazione anziana (65 anni - 101 anni) è di 2.580, il 15,90% rispetto ad una popolazione complessiva di 16.226. Questi dati confermano l'orientamento politico di mantenere e potenziare, anche con un importante investimento economico, i servizi rivolti alla popolazione anziana.

Iniziative ricreative, culturali a favore degli anziani e gestione Centro Ricreativo diurno anziani via Caratti

Centro ricreativo diurno anziani: Per sostenere le famiglie che seguono o hanno nel proprio nucleo familiare anziani e per promuovere momenti di socializzazione nell'autunno del 2004 è stato attivato un centro ricreativo, rivolto ad anziani, presso l'immobile di via Caratti. E' un progetto che si caratterizza come proposta di attività ricreative e di animazione per favorire l'integrazione della persona anziana nel tessuto sociale di appartenenza. Esso risponde all'esigenza di valorizzare la persona anziana con particolare attenzione alla prevenzione dei rischi di isolamento, soprattutto per gli anziani che vivono soli e di offrire alla famiglia un utile sostegno al fine di favorire la permanenza nella propria abitazione. Il progetto prevede attualmente l'apertura di due pomeriggi la settimana con la presenza di un operatore e di un

animatore e di un gruppo di volontarie. E' un progetto che si colloca nell'area della prevenzione di situazioni a rischio e accoglie anziani che hanno buone autonomie.

E' un'altra proposta che completa il ventaglio delle offerte rivolte alla popolazione anziana.

Il costo di tale servizio è a carico dell'Amministrazione Comunale con una piccola contribuzione da parte delle persone che lo frequentano per le spese della merenda e per il trasporto. Attualmente è frequentato da 13 anziane con la possibilità di nuovi ingressi gradualmente. Il coordinatore che mantiene i contatti con le famiglie, coordina le figure operative (assistente domiciliare, animatrice) e mantiene i contatti con l'assistente sociale.

Gestione di un nuovo Centro Ricreativo diurno presso una frazione di Rovato

Ipotesi di nuovo servizio

Potrebbe essere attivato, solo dopo una verifica/indagine (dicembre 2007. - marzo 2008) del bisogno e della domanda, **un Servizio di socializzazione e incontro per anziani itinerante presso le frazioni**, gestito da personale qualificato. Il centro via Caratti potrebbe essere attivato in giorni alterni anche nelle frazioni. Questo permetterebbe da un lato di rispondere al bisogno di più persone anziane, dall'altro permetterebbe di avere figure qualificate che possono cogliere bisogni nuovi che non arrivano al servizio e inoltre ridurrebbe il problema dei trasporti. Si potrebbe ipotizzare un ulteriore pomeriggio da realizzarsi presso la frazione Lodetto che accoglie le persone anziane delle varie frazioni.

Proposte formative, aggregative e culturali in collaborazione con la Fondazione Lucini-Cantù:

Anche nell'anno 2008, visto la numerosa partecipazione nel 2007, si riproporranno incontri culturali e proposte formative rivolte alla popolazione anziana, in collaborazione con la Fondazione Lucini-Cantù e Fondazione Don Gnocchi.

Al corso di ginnastica, realizzato, in primavera, in collaborazione con la Fondazione Don Gnocchi c'è stata la partecipazione di 14 persone. Il corso di ginnastica verrà riproposto per tutto l'anno da ottobre 2007 a giugno 2008. Ad ottobre è iniziato il nuovo corso con l'iscrizione di 15 donne. 10 sono in attesa per un nuovo ciclo a gennaio, che potrebbe essere realizzato presso il nuovo palazzetto.

All'interno delle proposte culturali e socializzanti nel mese di giugno è stata riproposta la 5ª festa dei nonni, che ha offerto momenti formativi, aggregativi e si è conclusa con il pranzo con la partecipazione di 750 persone. Per la realizzazione della festa hanno collaborato la Fondazione Lucini - Cantù e l'Associazione Auser.

Nel periodo estivo (luglio - agosto), nell'ambito dell'emergenza caldo, si è riproposta l'esperienza dell'affido temporaneo di anziani "fragili", realizzata quest'anno, in collaborazione, oltre che con la Protezione Civile e l'Associazione l'AUSER., anche con l'Associazione San Carlo e i Volontari della Fondazione Lucini - Cantù. Grazie a tutte queste realtà di volontariato è stato possibile seguire un maggior numero di persone anziane, e è stato possibile sperimentare forme di collaborazione tra agenzie del territorio diverse.

A dicembre 2007 è prevista, per lo scambio degli auguri, un momento conviviale rivolto a tutte le persone assistite dall'Ufficio Servizi Sociali e gli anziani e volontari della Fondazione Lucini-Cantù, in collaborazione con il Centro ricreativo anziani e Fondazione Lucini-Cantù. Per le persone allettate sarà l'assistente sociale che si recherà a domicilio.

	2002	2003	2004	2005	2006	2007 settembre
N. anziani che hanno partecipato al pranzo Festa dei Nonni		500	645	680	700	750
N. persone iscritte al corso di ginnastica	Non presente	Non presente	17	17	14	14 in febbraio
N. anziani assistiti durante l'estate dal progetto "Nonni fragili"	Non presente	Non presente	17	21	30	30
N. anziani che frequentano centro ricreativo diurno	Non presente	Non presente	8	12	12	13
N. partecipanti pranzo natalizio	62	60	74	65	100 festa natalizia	Non ancora realizzato

Contributi per soggiorni climatici anziani

Si tratta di diverse proposte di soggiorni climatici, avvalendosi della collaborazione del Comune, organizzata da alcune associazioni Rovatesi, e hanno l'obiettivo di offrire ai partecipanti un'esperienza positiva sia per i benefici dati dalle condizioni climatiche dei luoghi prescelti, sia per le componenti di socializzazione e di svago che la caratterizzano.

Servizio assistenza domiciliare (S.A.D)

Si tratta di un insieme di prestazioni svolte presso l'abitazione dell'anziano e/o disabile che si trova in stato di bisogno. Persegue la finalità di tutelare la dignità e l'autonomia della persona tramite interventi personalizzati e adeguati ai bisogni.

E' importante sottolineare come questo servizio, nell'ultimo anno, si è sempre più definito come:

1. assistenza a persone molto anziane, l'età media è di 75 anni;
2. immediatezza dell'attivazione, in quanto dalla valutazione del caso all'erogazione del servizio trascorre meno di una settimana. Dalla tabella si evidenzia che nonostante il monte ore annuale effettuato dal 2002 ad oggi, ha un andamento costante sono aumentate le persone che usufruiscono di tale servizio, questo perché le attivazioni e cessazioni sono in aumento dovute ai decessi.
3. interventi per casi comatosi e per casi terminali. Questo comporta un impiego maggior di ore per le persone assistite, interventi continuativi e giornalieri, una elevata professionalità della operatrici.

Per l'anno 2008, oltre a garantire la continuità di questo importante servizio, verrà attivata una sperimentazione, a livello distrettuale, del servizio di SAD durante il week end (sabato e domenica) e le ore serali, mediante la vaucerizzazione (con risorse economiche dell'Ufficio di piano FNPS anno 2007 e la compartecipazione degli utenti);

I dati riportati nella tabella (n. persone e numero ore) comprendono sia le persone anziane che le persone disabili.

	Anno 2002	Anno 2003	Anno 2004	Anno 2005	Anno 2006	Anno 2007 giugno
N° anziani e disabili che usufruiscono del servizio SAD	50	59	74	84	85	74
N° ore effettuate dalle operatrici e ore per il trasporto pasti	10.614 ore di SAD e ore di trasporto pasti	10.673 ore di SAD e ore di trasporto pasti	9.320 ore di SAD	10.959 ore di SAD	11.428 ore di SAD	5.991 ore di SAD

Servizio pasti a domicilio

Si tratta di un intervento a sostegno della domiciliarità dell'anziano non totalmente autonomo. Il servizio consiste nella erogazione di un pasto giornaliero per 6 giorni la settimana e per 52 settimane, con consegna a domicilio. Attualmente i pasti attivati sono 59. Anche attraverso questo servizio, è possibile monitorare le situazioni di molti anziani. Nel 2008, con l'avvio del nuovo appalto, accanto a due operatori della cooperativa, l'Amministrazione Comunale, ha incluso la possibilità di inserire nel trasporto pasti 2 persone non appartenenti alla cooperativa, ma incaricate come collaborazioni o inserimenti NIL, al fine di ridurre i costi del servizio trasporto pasti

Servizio pasti ospiti esterni presso la Casa di Riposo

Servizio rivolto a persone con particolari patologie psico fisiche o altre problematiche. Il servizio ha come obiettivo il mantenimento delle autonomie e la promozione della socializzazione.

	Anno 2002	Anno 2003	Anno 2004	Anno 2005	Anno 2006	Anno 2007 giugno
N° pasti a domicilio	16.678	15.422	15.814	16.414	15.741	7.573
N° persone che usufruiscono del servizio	56	70	61	67	67	59
N. ore liquidate a coop. per trasporto pasti	Vedi SAD	Vedi SAD	1.958	2.614	3.353	1678
N° pasti presso la Fondazione Lucini - Cantù	1.287	1.229	2.127	2.190	1.844	1135
N° persone che usufruiscono del servizio presso la Fondaz. L.-Cantù	7	6	5	7	7	9

Convenzione con la Fondazione Lucini Cantù per utilizzo mini alloggi

Convenzione, stipulata nel 2005, con la Fondazione Lucini Cantù per l'utilizzo di n.7 mini alloggi, 2 alloggi in più rispetto agli anni precedenti, da assegnare a persone anziane che versano in particolari condizioni socio-economiche-abitative.

Attualmente sono tutti occupati.

Servizi complementari assistenza domiciliare

Trattasi di servizi erogati ad integrazione e complementari all'assistenza domiciliare (SAD) quali: lavanderia, stireria, telesoccorso (2).

Contributi a favore delle persone anziane per spese di riscaldamento

L'Ufficio Servizi Sociali, nell'anno 2007 - a dicembre - , attiverà un intervento nuovo e sperimentale a sostegno delle spese di riscaldamento per le persone ultrasessantacinquenni e disabili, in considerazione del continuo aumento di tali spese che incidono pesantemente sul bilancio domestico.

Bando per il sostegno delle persone con invalidità totale, morbo di Alzheimer e morbo di Parkinson

Il bando destinato al sostegno delle persone con invalidità totale, morbo di Alzheimer e morbo di Parkinson è stato attivato nell'anno 2003, riproposto nell'anno 2004, 2005, 2006. Con questo bando l'Amministrazione Comunale in questi anni ha dato una risposta importante ai nuclei familiari che offrono e assistenza continuativa a persone con patologie invalidanti, evitando il loro ricovero presso le strutture residenziali sanitarie. Durante l'anno 2006 l'Assemblea dei sindaci, alla luce della L.328/00 e le linee progettuali regionali del Fondo Nazionale Politiche Sociali, ha elaborato nuovi interventi e azioni (Buoni e Voucher) rivolte ai soggetti interessati dal bando comunale proposto dal Comune di Rovato. Pertanto l'Ufficio Servizi Sociali, per evitare sovrapposizioni di interventi a favore delle stesse persone, per l'anno 2007 non riproporrà più il suddetto bando.

	Anno 2002	Anno 2003	Anno 2004	Anno 2005	Anno 2006
N. assegnatari del contributo	Non presente	14	18	18	20

Inserimenti di persone anziane presso i Centri Diurni Integrati (C.D.I.) presenti sul Distretto N.7

Ipotesi di nuovo servizio

L'ipotesi progettuale dell'Amministrazione Comunale di poter realizzare un Centro Diurno Integrato ha richiesto al servizio sociale una attenta analisi e valutazione dei bisogni e delle risorse disponibili.

Dopo vari incontri con l'Azienda Sanitaria Locale e l'ufficio di piano si è rilevato che sul Distretto n.7 sono presenti 4 Centri Diurni Integrati con 80 posti autorizzati, 64 posti accreditati e 40 posti effettivamente occupati. Alla luce della L.328/00 l'analisi dei bisogni e delle risorse disponibili non chiede più uno sguardo locale, ma necessita di una valutazione

distrettuale. Attualmente l'Ufficio Servizi Sociali sta promuovendo questo servizio, che permette da un parte all'anziano di usufruire di varie prestazioni (fisioterapia, riabilitazione cognitiva, ecc) nonché di socializzare e dall'altra per le famiglie diventa un importante supporto e sostegno. Il numero di persone riportato in tabella si riferisce alle persone effettivamente inserite durante l'anno, non considerando quelle inserite nel corso degli anni e tutt'ora presenti nei vari C.D.I.

E' in atto una fase di studio e ipotesi progettuale, tra l'Amministrazione Comunale e la Fondazione Lucini Cantù, per poter realizzare un Centro Diurno Integrato presso la Fondazione stessa, alla luce dei continui invii di anziani di Rovato presso CDI del territorio.

	Anno 2003	Anno 2004	Anno 2005	Anno 2006	Anno 2007 giugno
N. persone nuove inserite presso i C.D.I.	Non presenti CDD sul territorio	7	11	13	10 più 4 persone in lista d'attesa

Rette per ricoveri presso Residenze Sanitarie Assistenziali (R.S.A.)

La spesa riguarda l'integrazione a copertura totale della retta dovuta per l'assistenza a persone ricoverate nelle Residenze Sanitarie Assistenziali.

	Anno 2002	Anno 2003	Anno 2004	Anno 2005	Anno 2006	Anno 2007 giugno
N. persone inserite presso R.S.A. per le quali il Comune integra la retta.	14	16	13	11	8	7

2.1.3. Politiche per i disabili fisici e psichici

L'Amministrazione si propone di:

- migliorare il servizio a favore di persone diversamente abili, anche in collaborazione con l'ASL per l'integrazione dei servizi socio sanitari e con il privato sociale in materia di servizi di formazione all'autonomia e inserimenti lavorativi;
- associare all'area handicap gli interventi rivolti alle persone disabili in età evolutiva;
- promuovere una cultura di integrazione delle persone disabili;
- sostenere le famiglie che hanno all'interno del proprio nucleo familiare una persona disabile.

Spesa per assistenza ad personam alunni portatori di handicap

Il servizio di assistenza ad personam è un progetto d'intervento a favore di persone disabili in età scolare. Il servizio, affidato ad una cooperativa esterna, affianca al minore disabile un assistente negli spazi scolastici e ludico-ricreativi favorendo l'integrazione e la socializzazione nei progetti scolastici. E' importante sottolineare la collaborazione e il raccordo, che si concretizza con incontri periodici, tra i servizi sociali, la scuola, gli assistenti ad personam, gli insegnanti di sostegno, le famiglie, l'ASL e il servizio di neuropsichiatria. Dal 2004 ad oggi si riscontra un notevole aumento dei minori, con disabilità molto gravi, che necessitano di assistente ad personam. Due minori disabili che nell'anno scolastico 2006/2007 necessitavano di assistenti ad personam quest'anno non ne necessitano più, ciò nonostante, per l'anno scolastico 2007/2008 i bambini con disabilità che necessitano dell'assistente ad personam sono 8 in più rispetto anno scolastico precedente.. Questo se da un lato comporta un aumento di spesa (anno scolastico 2007/2008 spesa prevista di € 334.686,97) rilevante, dall'altro richiede una nuova organizzazione di tutti i servizi nesi a disposizione per la disabilità. L'assistente sociale seguirà 30 bambini certificati, quindi 30 famiglie, 30 elaborazioni dei PEI in collaborazione con le varie scuole. Verranno potenziati i collegamenti con la neuropsichiatria infantile e le varie figure specialistiche. E' pertanto necessario riuscire ad adeguare anche tutti i trasporti per garantire, sia la frequenza scolastica sia le varie terapie e attività.

	Anno 2002	Anno 2003	Anno 2004	Anno 2005	Anno 2006	Anno 2007 settembre
N° domande presentate	8	10	11	19	24	30
N° domande accolte	8	10	11	19	24	30
% di domande accolte rispetto a quelle presentate	100%	100%	100%	100%	100%	100%
N° utenti scuole materne asilo nido	4	4	3	7	11	14
N° utenti scuole elementari	2	3	3	6	9	11
N° utenti scuole medie	2	1	3	2	1	2
N° utenti scuole superiori	0	2	2	4	3	3
N° ore di assistenza ad personam	5.486	6.185	6.972	8.936	11.827	482 ore settimanali

Compartecipazione retta per scuola audiofonetica

Anche per l'anno scolastico 2007/2008 un minore disabile audioleso frequenterà una scuola audiofonetica e l'Amministrazione concorre all'integrazione economica della retta, secondo quanto previsto dalla Convenzione "per l'esercizio delle funzioni socio-assistenziali a favore dei minori audiolesi, tramite la scuola di audiofonetica dell'Istituto Canossiano di Compiano - Brescia", stipulata tra l'Amministrazione provinciale e il Comune di Rovato

Centro Diurno Disabili (C.D.D.)

I Centri sono strutture educative assistenziali diurne che accolgono utenti con gravi disabilità di età superiore a 14 anni. I Centri Diurni Disabili sostengono le famiglie per favorire la permanenza del disabile nel nucleo familiare, evitandone il ricovero. Attualmente le persone diversamente abili inserite nel C.D.D. sono 3.

	Anno 2002	Anno 2003	Anno 2004	Anno 2005	Anno 2006	Anno 2007
Disabili frequentanti il CDD	3	3	3	3	3	3

Inserimento lavorativo portatori di handicap

Il servizio realizza un processo formativo per far acquisire alla persona disabile abilità utili ad una vita il più possibile autonoma, grazie a formazione professionale e percorsi di inserimento lavorativo protetto, così come previsto dal Nucleo Inserimento Lavorativo dell'Azienda Sanitaria Locale, secondo il protocollo d'intesa definito tra l'Azienda Sanitaria Locale e il Distretto n.7 - Assemblea dei Sindaci.

Attualmente le persone inserite al Servizio di Formazione all'Autonomia (SFA) sono 3, dove il servizio sociale recupera una quota dalle famiglie. Nell'anno 2007 fino a giugno, i nuovi inserimenti lavorativi sono stati 3 di cui 1 nuovo rispetto al l'anno 2006.

E' importante sottolineare l'ottima collaborazione dell'ufficio servizi sociali, da un lato con l'ufficio dell'ASL che si occupa di inserimenti lavorativi, dall'altro con l'ufficio tecnico del Comune, che grazie alla stipula di convenzioni con le cooperative sociali per la manutenzione del verde, è possibile attivare assunzioni per persone che vivono situazioni di svantaggio. Nel 2006 le persone collocate sono state 5, di cui 4 con proroga anche per l'anno 2007 e 2 nuove persone inserite. Per l'anno 2008, l'Amministrazione Comunale ha deciso di riservare alle cooperative sociali la pulizia degli uffici comunali, questo permetterà all'ufficio servizi sociali di collocare alcune donne in situazione di svantaggio sociale, nell'ottica di garantire sempre più interventi e azioni di promozione dell'autonomia, anziché interventi assistenzialistici.

Servizio di formazione all'autonomia

Servizio di formazione all'autonomia

Domande di ingresso	Anno 2002	Anno 2003	Anno 2004	Anno 2005	Anno 2006	Anno 2007 settembre
N° domande presentate	2	2	3	3	3	3
N° domande accolte	2	2	3	3	3	3
Domande di ingresso	2	2	3	3	3	3

Servizio di inserimento lavorativo

Servizio di inserimento lavorativo

	Anno 2002	Anno 2003	Anno 2004	Anno 2005	Anno 2006	Anno 2007 settembre
N° domande presentate	3	8	5	1	7	3
N° domande accolte	3	8	5	1	7	3
N° persone accolte tramite appalti e convenzioni comunali con l'Ufficio Tecnico	Non presente	Non presente	Non presente	2	5	4

Servizio assistenza domiciliare educativa portatori di handicap

Il servizio è rivolto a persone con handicap psico fisico che hanno bisogno di un sostegno all'interno del proprio nucleo familiare o di un sostegno personale. La collaborazione con le famiglie, con l'Azienda Sanitaria Locale - settore disabilità, e gli educatori è possibile valutare i singoli interventi e elaborare progetti individuali più mirati. Con il contributo della L.162/98 - fondi anno 2007 - "interventi a favore di persone con handicap di particolare gravità" ci permette di attivare, per l'anno 2008, 2 progetti individualizzati, che comprendono servizi di assistenza domiciliare educativa e assistenza domiciliare, per disabili molto gravi.

	Anno 2002	Anno 2003	Anno 2004	Anno 2005	Anno 2006	Anno 2007 giugno
N° domande presentate	7	8	8	8	7	7
N° domande accolte	7	8	8	8	7	7
N° ore di domiciliare	1.136	1.030	1.200	1.259	1.041	568

Attività ludico ricreative per soggetti portatori di handicap e gestione Centro via Caratti

Attività complementari all'assistenza domiciliare educativa, rivolte ai disabili sia minori che adulti: attività ricreativa presso piscina, soggiorni climatici estivi ed invernali, materiali d'uso per attività, gite.

Le gite, durante l'anno, sono organizzate dall'ufficio servizi sociali.

L'Ufficio servizi sociali ha registrato un notevole aumento delle persone diversamente abili che richiedono l'attività di piscina. Pel l'anno scolastico 2007/2008 i minori disabili che hanno richiesto il servizio piscina sono 21 rispetto all'anno 2006 che erano 12.

Uno spazio particolare va dedicato al centro via Caratti che è usufruito dal 2005 da quattro persone diversamente abili adulte accompagnate dagli educatori per trascorre il tempo libero e da un'associazione per disabili ICARO.

Trasporto portatori di handicap

L'Amministrazione Comunale garantisce, attraverso due autisti, i trasporti alle scuole materne, elementari, medie e a tutte le attività complementari, quali piscina, fisioterapia, logopedia, psicoterapia ecc.. ai bambini – giovani disabili. Dal 2005 l'Amministrazione Comunale garantisce il trasporto ai 3 disabili residenti a Rovato e tre di Cazzago S/M che frequentano il Centro Diurno Disabili di Rudiano. Aumentando i disabili per l'anno 2007/2008, aumentano anche tutte le richieste dei servizi correlati, tra cui anche il trasporto. Inoltre, l'Ufficio servizio sociale garantisce anche il supporto nel trasporto per gite scolastiche rivolte ai bambini disabili, tra cui l'attività di ippoterapia e l'attività di musicoterapica.

Per l'anno scolastico 2007/2008 l'incremento importante dei bambini con disabilità certificati ha richiesto una nuova organizzazione di tutti i servizi nesi a disposizione per la disabilità; tra questi è stato necessario riuscire ad adeguare le numerose richieste di trasporto sia presso le scuole sia presso i luoghi di terapia e delle varie attività. Pertanto, Alla luce delle sempre maggior richieste di trasporti che arrivano all'ufficio servizi sociali è necessario l'acquisto di un nuovo e più grande pulmino.

	Anno 2002	Anno 2003	Anno 2004	Anno 2005	Anno 2006	Anno 2007 settembre
N. disabili per trasporto scolastico	2	2	3	4	5	5
N. disabili per terapie e attività complementari	14	14	17	25	26	30
N. disabili al CDD	Gestito dalla Cooperativa	Gestito dalla Cooperativa	Gestito dalla Cooperativa	6 di cui: 3 di Rovato e 3 di Cazzago S/M	6 di cui: 3 di Rovato e 3 di Cazzago S/M	6 di cui: 3 di Rovato e 3 di Cazzago S/M
N. disabili al SFA	2	2	2	2	2	2

Progetto per la tutela dei diritti della persona disabile, in collaborazione con le varie realtà della disabilità

Ad Ottobre 2006 è stato attivato un ciclo di incontri dedicati al tema della tutela dei diritti della persona disabile e della sua famiglia. L'iniziativa è stata organizzata dall'Ufficio Servizi Sociali in collaborazione con L'ANFFAS Brescia Onlus ed ha coinvolto tutte le famiglie che hanno un disabile nel proprio nucleo familiare. L'ufficio servizi sociali, monitorata la presenza sempre più significativa di disabili sul territorio di Rovato e il bisogno, esplicitato dalle famiglie, di conoscere i diritti, di essere informate ed orientate sul tema della disabilità, ha ritenuto opportuno e necessario promuovere questi incontri. Il progetto, che è stato presentato all'ufficio di piano, è stato valutato positivamente e verrà, quindi, finanziato con le risorse economiche del Fondo Nazionale Politiche Sociali L.328/00. Dopo questi incontri, dove hanno partecipato 21 nuclei famigliari, è emerso il bisogno di poter riproporre, alcuni momenti di incontro e confronto tra le famiglie, supportate dall'Ufficio Servizi Sociali.

Visto che nell'anno 2007/2008 il numero di famiglie che presentano nel proprio nucleo familiare un disabile, sono aumentate notevolmente, è opportuno prevedere incontri periodici plenari tra la scuola, l'ufficio servizi sociali e ufficio pubblica istruzione e le famiglie per offrire tutte le progettualità in atto a favore dei bambini disabili e tutte le informazioni necessarie.

Inoltre è prevista per l'anno 2008 l'elaborazione di un progetto di formazione informazione rispetto al tema della disabilità in collaborazione con l'ASL e/o ANFFAS, al fine di creare momenti di confronto, scambio supporto per le famiglie.

Rette disabili adulti in istituti

Spese relative al pagamento delle rette per il mantenimento negli istituti di persone disabili con handicap grave, per i quali non è ipotizzabile la permanenza nella propria abitazione. Gli adulti disabili presso istituti residenziali, per i quali il Comune integra la retta sono 4.

2.1.4. Politiche per la riduzione dell'emarginazione adulta e la tutela delle fasce deboli

L'Amministrazione si pone l'obiettivo di promuovere azioni di accompagnamento sociale e sostegno a persone in difficoltà. Quest'area d'intervento risulta di particolare complessità in quanto il disagio (povertà, alcolismo, ecc..) è condizionato da problematiche diversificate e spesso tra loro combinate (casa, lavoro, sanità) e si manifesta dove, in genere, sia le risorse familiari sia quelle individuali sono inadeguate, se non assenti. Il raggiungimento dell'obiettivo è perseguito attraverso la collaborazione con altri interlocutori istituzionali che prevedono interventi di tipo sanitario e sociale in materia di alcolismo, tossicodipendenza, psichiatria, carcere e interlocutori del terzo settore.

E' importante sottolineare la collaborazione tra l'ufficio e il centro psicosociale, che permette per le persone con sofferenza psichiatrica di essere prese in carico in modo totale, ponendo attenzione sia agli aspetti sanitari che sociali. Dai dati elaborati dal Dipartimento di Salute Mentale, si è rilevato che il Comune di Rovato ha la più alta percentuale di persone con sofferenza psichiatrica del Distretto n.7.

Assistenza domiciliare educativa ai portatori con handicap psichici (S.A.D.E.P.)

Il servizio è rivolto a persone con sofferenza mentale che hanno bisogno di un sostegno all'interno del proprio nucleo familiare o di un sostegno personale. I progetti individuali sono costantemente monitorati e condivisi con le famiglie, gli educatori e il Centro Psico Sociale. L'Ufficio servizi sociali ha attivato, ad agosto del 2007, il servizio di S.A.D.E.P. per due persone nuove con i finanziamenti della L.328/00.

L'assunzione e la presenza di una nuova assistente sociale che operi sul territorio e accompagna verso percorsi di autonomia le persone con disagio e svantaggio permette, di monitorare costantemente i casi e di lavorare in sinergia con i servizi specialistici della psichiatria, elaborando progetti individualizzati.

	Anno 2002	Anno 2003	Anno 2004	Anno 2005	Anno 2006	Anno 2007 giugno
N° domande presentate	4	3	4	4	4	4
N° domande accolte	4	3	4	4	4	4
% di domande accolte rispetto a quelle presentate	100/	100%	100%	100%	100%	100%
N° ore di domiciliare	2.170	1.543	2.137,50	2.359	2.442	1104
Persone con sofferenza psichiatrica finanziati con i fondi L.328/00	Non presente	Non presente	Non presente	Non presente	Non presente	2

Progetto Villa Cantù

L'Amministrazione Comunale con la Cooperativa Sociale ISPARO ha stipulato nel mese di ottobre 2005 una convenzione rispetto all'utilizzo dell'area denominata "Palazzina Cantù" per scopi sociali.

La Cooperativa IS.PA.RO., è una cooperativa sociale, che si occupa di inserimento lavorativo di soggetti con disagio psichico, in vari settori (giardinaggio, manutenzione di aree verdi, parchi, ecc..). La Convenzione ha permesso il recupero, inizialmente, dei terreni agricoli annessi alla casa Cantù e la realizzazione del parco agricolo. La fase successiva di lavoro prevista dalla convenzione era la presentazione di uno studio di fattibilità rispetto alla Casa Cantù. Infatti, nel primo semestre del 2006 è stato redatto e presentato il progetto preliminare rispetto all'immobile (con parere favorevole della sovrintendenza delle belle arti), con richiesta di finanziamento anche alla Regione Lombardia "Bando villaggi solidali", che contempla un modello che integri lo sviluppo socio - economico eco - sostenibile, la promozione di inserimenti lavorativi di persone con problemi psichiatrici e la realizzazione di forme innovative di gestione e fruizione di aree di particolare pregio ambientale. Il progetto è in attesa di finanziamento. La ristrutturazione della Casa Cantù prevede la realizzazione di 7 appartamenti di houseling sociale che accoglierà un massimo di 14 persone con sofferenza psichiatrica. Il gruppo di lavoro, composto da Amministrazione Comunale, Cooperativa sociale IS.PA.RO., Convento Frati Servi di Maria, e altre realtà del territorio, sta elaborando la prossima convenzione relativa al progetto della Casa Cantù.

Il progetto nasce dalla riflessione rispetto alla salute e malattia mentale: è necessario promuovere forme innovative di sensibilizzazione rispetto al mondo della malattia mentale e forme sperimentali di integrazione delle persone che presentano disturbi psichici. Tale progettualità nasce dalla consapevolezza che nel territorio di Rovato sono presenti molte persone con disturbi psichiatrici: solo, nella fascia d'età compresa tra i 17 e i 24 anni, 14 ragazzi si sono presentati al Centro psico-sociale di Rovato. Nel mese di settembre 2006 il parco agricolo è stato inaugurato e è un nuovo luogo di socializzazione ed incontro ed un'opportunità per inserimenti lavorativi per persone con sofferenza psichiatrica.

L'Ufficio servizi sociali ha elaborando un progetto, in collaborazione con il dipartimento di salute mentale (CPS e CRT) e associazione nessuno è perfetto, di sensibilizzazione sul tema della salute mentale. Ad ottobre 2007 è stata realizzata un'iniziativa, nell'ambito della settimana mondiale della salute mentale, che ha visto coinvolto molte realtà del terzo settore di Rovato, le scuole e l'Ufficio servizi sociali e il Dipartimento di salute mentale.

Contributi economici a persone bisognose

Contributi integrativi al minimo vitale a persone in situazione di grave disagio socio-economico. Negli ultimi anni si assiste ad un aumento di povertà legate alla mancanza di un'attività lavorativa stabile che permette di sostenere gli elevati canoni di locazione che caratterizzano la realtà territoriale, siamo sempre più di fronte a persone che non hanno reti parentali e amicali di supporto, persone che necessitano di risposte tempestive. Il servizio attraverso l'elaborazione del progetto individualizzato, definito con la persona in stato di bisogno, finalizza

il contributo economico ad azioni specifiche e in tempi definiti. Nel 2006 le persone che hanno beneficiato del contributo economico sono state 12 nel primo semestre 2007 sono 5.

Supporto a persone sottoposte a procedimenti penali

L'Ufficio Servizi Sociali ha intensificato nell'anno 2006 la collaborazione con l'Ufficio C.S.S.A. con la presa in carico delle persone sottoposte a pene alternative al carcere o in attesa di sentenza definitiva e dei loro nuclei familiari. L'assistente sociale ha elaborato e definito progetti individuali. L'Ufficio Servizi Sociali di Rovato ha proposto, all'Ufficio di Piano, di istituire un fondo per poter rispondere ai molteplici bisogni di questi nuclei familiari. L'Assemblea dei Sindaci ha approvato, a dicembre, questa proposta e sono stati stanziati fondi nel piano finanziario dell'Ufficio di Piano del 2006 e del 2007. I casi seguiti dal Comune di Rovato sono 2.

Sportello stranieri

Anche per l'anno 2007, è stato attivato, da parte dell'Amministrazione Comunale, il servizio sportello stranieri.

Dal 2004 ad oggi il servizio sportello stranieri è stato finanziato dalla L.40/98 che si colloca nell'area degli interventi per la promozione dei cittadini stranieri.

Il Comune di Rovato che è ente capofila del Distretto n.7 del progetto L.40/98 "dall'essere straniero all'essere cittadino" dall'anno 2005, ha realizzato le seguenti azioni:

1) l'apertura di n. 7 sportelli stranieri presenti sul Distretto n.7

Questo servizio ha la finalità di individuare un punto di riferimento per i numerosi stranieri residenti o occupati nel Distretto, così da fornire informazioni, consulenza e soprattutto supporto per il disbrigo di pratiche burocratiche. Prevede inoltre: la rilevazione dei bisogni, la diffusione di informazioni e strumenti di orientamento ai cittadini stranieri. Le persone straniere possono accedere allo sportello previo appuntamento telefonico. La tabella evidenzia un aumento dell'affluenza delle persone allo sportello, questo dato può essere spiegato anche in considerazione del fatto che nel 2004 c'è stata la sanatoria che ha interessato molti stranieri e nel 2006 sono previsti tutti i rimuovi biennali dei permessi di soggiorno.

	Anno 2003 (da settembre a dicembre)	Anno 2004	Anno 2005	Anno 2006	Anno 2007 al 30 giugno
Affluenza (N° persone)	452 di cui: - residenti a Rovato: n°294 - residenti nel distretto: n°158	1.513 di cui: -residenti a Rovato: n° 966 -residenti nel distretto: n° 547	930 di cui: - residenti a Rovato: n°793 -residenti nel distretto: n° 137	1893 di cui: -residenti a Rovato: n°1817 -residenti nel distretto: n° 76	274 di cui: -residenti a Rovato: n°252 -residenti nel distretto: n° 22
Permesso di soggiorno	87	771	386	662	96
Carta soggiorno	78	197	207	132	26
Ricongiungimenti familiari	36	143	44	30	34
Informazioni varie	251	402	293	1069	118

2) Operatore per l'organizzazione e gestione di cicli info/formativi per le donne straniere (corsi di alfabetizzazione, di integrazione)

Realizzazione di corsi di alfabetizzazione e/o integrazione per donne straniere, gestiti da un educatore. Durante i corsi è prevista la presenza dell'educatore e di una baby sitter e quando necessario il mediatore culturale.

Il Comune di Rovato, ha attivato due corsi di alfabetizzazione che hanno riscosso interesse e partecipazione. Il secondo percorso è iniziato nel mese di ottobre e sono iscritte 35 donne straniere.

E' intenzione dell'ufficio potenziare, sempre nell'ambito della L.40/98 per l'anno 2008, un lavoro di cittadinanza attiva con alcune donne straniere che possano diventare risorsa e supporto per altre donne straniere e supporto all'ufficio pubblica istruzione nella compilazione della modulistica per accedere ai vari servizi scolastici. Questo supporto potrebbe realizzarsi all'interno dello sportello stranieri.

3) Operatore per mediazione culturale e sociale

I Comuni del Distretto n.7 hanno a disposizione delle ore specifiche per i mediatori culturali. Queste figure possono essere impiegate o presso gli uffici servizi sociali e specialistici o, ove necessario, presso le scuole di ogni ordine e grado, per le seguenti azioni:

- a) Specifici colloqui tra insegnanti e famiglie/genitori stranieri;
- b) Primo colloquio di ingresso e accoglienza tra insegnante e minore straniero;
- c) Specifici incontri tra insegnanti, famiglie / genitori stranieri, assistente sociale e/o figure specialistiche (neuropsichiatria, psicologo, ecc..).

Assistenza a favore delle famiglie vittime del delitto

Previsto dal piano regionale socio assistenziale Regione Lombardia.

Servizio funerario per persone bisognose

Intervento economico per il pagamento delle spese funerarie dei meno abbienti. Nell'anno 2006 ci siamo occupati del pagamento delle spese funerarie di due persone.

Concorso nelle spese di mantenimento degli infanti illegittimi abbandonati o riconosciuti dalla sola madre

Dal gennaio 2006 la competenza della gestione e presa in carico degli infanti illegittimi, dalla Provincia è passata ai Comuni. L'Ufficio Servizi Sociali svolge la funzione di presa in carico del nucleo familiare, del monitoraggio della situazione e dell'elaborazione del progetto, caratterizzato da obiettivi, tempi, azioni e risorse necessarie. Nel 2007 i casi seguiti sono 2.

Contributi per servizi socio – educativi assistenziali

Contributi associazioni servizi socio assistenziali. Le azioni del Comune destinate al sostegno dall'associazionismo prevedono la relazione stabile (coinvolgimento e concertazione) con alcune strutture di rappresentanza e di servizio delle associazioni stesse: "Rovato Soccorso", "Cogli l'Attimo – ACAT (associazione dei club degli alcolisti in trattamento), Caritas, Centro Pronto intervento, Associazione disabili ICARO.

Spese per iniziative a favore del volontariato

Spese per iniziative a favore del volontariato: L'ufficio servizi sociali riconosce nel volontariato una risorsa importante in grado di promuovere nel contesto sociale alleanze e collaborazioni. L'ufficio si pone come obiettivo a medio - lungo tempo di incentivare queste forme di gratuità. Dal mese di gennaio 2006, con i fondi del piano finanziario anno 2006 del Piano di zona – L.328/00, è stato attivato un progetto che coinvolge tutte le realtà di volontariato presenti sul territorio di Rovato. E' il primo tentativo di conoscenza delle varie realtà e la possibilità di elaborare microprogetti condivisi. Attualmente le associazioni che partecipano al tavolo di lavoro sono circa 25. Nel mese di maggio è stato realizzato un corso specifico sul tema del volontariato e sulla relazione di aiuto, a cui hanno partecipato circa 15 persone, rappresentanti di diverse realtà di volontariato di Rovato. Per l'anno 2008 è prevista la continuazione del tavolo di lavoro composto da tutte le associazioni del terzo settore.

Assegno nucleo familiare numeroso

	Anno 2002	Anno 2003	Anno 2004	Anno 2005	Anno 2006	Anno 2007 giugno
N. pratiche elaborate	17	20	18	25	23	17

Assegno di maternità

	Anno 2002	Anno 2003	Anno 2004	Anno 2005	Anno 2006	Anno 2007 giugno
N. pratiche elaborate	22	23	26	34	35	17

Rilascio contrassegni parcheggi invalidi rilasciati:

	Anno 2002	Anno 2003	Anno 2004	Anno 2005	Anno 2006	Anno 2007 giugno
N. contrassegni rilasciati	25	28	58	56	47	31

Pratiche ISEE elaborate

	Anno 2002	Anno 2003	Anno 2004	Anno 2005	Anno 2006	Anno 2007 giugno
N. pratiche elaborate	Non disponibile	Non disponibile	79	112	165	128

2.1.5. Piano di zona

L'attuazione del piano di zona si propone di realizzare un sistema integrato di interventi e di servizi attraverso la programmazione partecipata dei Comuni associati nell'ambito distrettuale, secondo quanto previsto dalla legge di riforma dei servizi sociali 328/00. Il lavoro del primo triennio del piano di zona, ha permesso a tutti i Comuni una prassi a lavorare per progetti, lo sviluppo di metodologie di progettazione partecipata, la costituzione di associazioni fra Comuni e la costituzione di partnership fra soggetti pubblici e di privato sociale.

Attraverso l'ufficio di piano, del Distretto n.7, molti progetti sono attivati e sono trasversali alle varie aree d'intervento. Il secondo triennio del piano di zona (2006 - 2008) è stato attivato a gennaio e diverse sono le azioni e i bandi già attivati nelle varie aree di intervento.

I bandi attivati fino ad oggi sono:

Buono sociale handicap (3 - 74 anni):

	Anno 2002	Anno 2003	Anno 2004	Anno 2005	Anno 2006	Anno 2007
N. domande presentate	Bando non attivato	7	17	23	26	27
N. domande accolte		7	17	23	26	27

Buono sociale a sostegno dei nuclei familiari con figli disabili 0 - 3 anni:

	Anno 2002	Anno 2003	Anno 2004	Anno 2005	Anno 2006	Anno 2007
N. domande presentate	Bando non attivato	Bando non attivato	Bando non attivato	7	4	2
N. domande accolte				7	4	2

Buono 0 - 3 anni sostegno alle famiglie che usufruiscono del servizio di asilo nido:

	Anno 2002	Anno 2003	Anno 2004	Anno 2005	Anno 2006	Anno 2007
N. domande presentate	Bando non attivato	Bando non attivato	Bando non attivato	23	20	23
N. domande accolte				23	19	23

Buono sociale anziani:

	Anno 2002	Anno 2003	Anno 2004	Anno 2005	Anno 2006	Anno 2007
N. domande presentate	Bando non attivato	28	32	56	40	35
N. domande accolte		13	12	13	17	15

Buone famiglie numerose con almeno due figli minori (costi sostenuti per la frequenza scolastica):

	Anno 2002	Anno 2003	Anno 2004	Anno 2005	Anno 2006	Anno 2007
N. domande presentate	Bando non attivato	Bando non attivato	Bando non attivato	Bando non attivato	Bando non attivato	29
N. domande accolte						29

- Fondo sostegno per cure riabilitative per minori: Nel 2006 i bambini che hanno usufruito di questo fondo sono stati 7 e nel 2007 a settembre sono 3

- Fondo a sostegno della famiglia in condizioni di fragilità sociale o economica con figli di età inferiore ai tre anni: Nel 2006 i nuclei che hanno usufruito di questo fondo sono stati 9 e nel 2007 a settembre sono 2.

Altre sono state le azioni, fino ad ora, attivate come ufficio di piano:

- Attivazione di un appartamento, al fine di accogliere donne sole con figli, che versano in stato di emergenza: il Comune di Rovato ha usufruito di questo servizio con l'inserimento di tre casi.
- Interventi di sollievo alle famiglie che hanno disabili all'interno del proprio nucleo: diversi sono stati i disabili, che durante i week end, sono stati accolti nell'appartamento protetto.
- Attivazione dei Tickets: intervento che prevede, in situazioni in stato di bisogno, non l'erogazione di contributi economici, ma l'erogazione di buoni per poter acquistare prodotti di prima necessità, a Rovato rientrano in questo progetto 2 negozi di alimentari e tre farmacie. Le persone che hanno usufruito dei tickets nel 2006 sono state 6, al 30 settembre del 2007 sono 14.
- Sono in fase di attuazione alcuni progetti riguardanti: l'autonomia delle persone disabili (2 progetti attivati), interventi per le persone con sofferenza psichiatrica, interventi a sostegno degli ex detenuti e delle famiglie (2 casi) e 3 progetti per nuove povertà.

2.1.6. Politiche per l'abitazione

Nuovi bandi e graduatorie per l'accesso agli alloggi ERP e ALER

Nel corso degli ultimi anni, l'Ufficio Servizi Sociali si è trovato nella condizione di dover far fronte a una situazione di emergenza abitativa in continuo crescendo; a ciò si è aggiunto il nuovo regolamento regionale relativo all'Edilizia Residenziale Pubblica. La volontà di risolvere, per quanto possibile, le problematiche di questo settore, ha richiesto all'ufficio l'investimento di risorse in termini di tempo, formazione, confronto diretto con l'utenza e con gli enti esterni.

- Dal mese di luglio 2004 a fine dicembre 2004 è stato aperto il bando per l'edilizia residenziale pubblica, interamente gestito dal servizio, come previsto dal nuovo regolamento regionale. Nel corso dell'anno 2006 l'Amministrazione Comunale ha deciso di istituire, in convenzione con l'ALER il nuovo bando che si è concluso nel dicembre 2006. Nell'anno 2007, fino ad settembre, conclusa la fase dell'istruttoria e l'approvazione della graduatoria definitiva, sono stati assegnati 5 alloggi e nel mese di ottobre dovranno essere assegnati ancora 3 alloggi. La graduatoria definitiva, approvata nell'anno 2007, è composta dalle domande fatte nell'anno 2004 (n.102) e le domande nuove fatte nel 2006 (n. 44).

Nel secondo semestre (luglio - dicembre) dell'anno 2008, è opportuno prevedere la possibilità di indire 2 nuovi bandi, in convenzione con l'ALER:

- "bando per alloggi di edilizia residenziale": per dare l'opportunità di aggiornare la graduatoria attuale e permettere, ai cittadini che hanno fatto domanda nel 2004, di rinnovarla.
- "bando di mobilità": per aggiornare la condizione anagrafica ed economico-patrimoniale, di tutte le persone che vivono negli appartamenti di edilizia residenziale pubblica di proprietà del Comune, e ove necessario procedere al cambio alloggio.

➤ Bando per l'edilizia residenziale pubblica

	Anno 2003	Anno 2004	Anno 2005	Anno 2006
Domande presentate	Bando non attivato	102	Bando non attivato	44
Domande ammissibili		98		128
N° domande presentate da persone italiane		39		58
N° domande presentate da persone straniere		62		70

L'Ufficio Servizi Sociali segue tutta la fase dell'assegnazione degli alloggi di Edilizia Residenziale Pubblica, nel momento in cui si rendono disponibili.

Contributi per canoni di locazione di persone bisognose: Fondo Sostegno Affitti (F.S.A.)

Tutti i Comuni della Regione Lombardia, secondo la L.R. n.2/2000, istituiscono annualmente (dal 2000) lo "Sportello Affitti", un bando che stabilisce un contributo per i canoni di locazione. Ai comuni compete la raccolta delle domande, il loro inserimento nel programma informatico messo a disposizione dall'Amministrazione Regionale e l'erogazione del contributo, definito secondo i parametri regionali, delle domande che risultano idonee o quelle definite in grave difficoltà economiche. La L.R. prevede che, per i casi di grave difficoltà economica, la Giunta Regionale, su richiesta del Comune, concorra nella misura massima del 70% del contributo determinato, unicamente a condizione che il Comune concorra con le proprie risorse al finanziamento della restante quota del 30%. Il Comune di Rovato come per i precedenti bandi, anche per il 2006, ha concorso alla quota del 30% della spesa, dopo aver effettuato colloqui individuali (necessari per accertare l'effettiva condizione economica), da parte dell'assistente sociale, alle persone che sono risultate in grave difficoltà economica. La tabella evidenzia un aumento notevole delle persone, che dal 2003 al 2006, hanno presentato domanda per il canone di locazione. Inoltre, è importante evidenziare come, nel 2005, per le persone che risultavano in grave difficoltà economica alla presentazione della domanda, dopo i colloqui e le verifiche effettuate dall'assistente sociale, 31 condizioni di grave difficoltà non sono state attestate. I dati riferiti al 2006, per ciò che concerne le situazioni di grave difficoltà economica attestate e non attestate, sono ancora in fase di valutazione in quanto il bando è stato appena chiuso. Lo sportello fondo sostegno affitti 2007 è attualmente aperto e sarà chiuso a novembre 2007.

	Anno 2003	Anno 2004	Anno 2005	Anno 2006
Domande presentate	144	151	210 di cui: elaborate Ufficio n.177 elaborate dai Caff n.33	224: elaborate Ufficio n.175 elaborate dai Caff n.49
Italiani	96 (66,67%)	92 (60,93%)	109 (51,90%)	105 (46,88%)
Stranieri	48 (33,33%)	59 (39,07%)	101 (48,10%)	119 (53,12%)
Risultati delle domande presentate				
Domande idonee	94 (65,28%)	108 (71,52%)	139 (66,19%) di cui: italiani n.78 (56,12%) stranieri n. 61 (43,88%)	168 (73,67%) di cui: italiani n.78 (47,28%) stranieri n.87 (52,72%)
Non idonee	10 (6,94%)	14 (9,27%)	17 (8,09%)	25 (11,16%)
Gravi difficoltà economiche	40 (27,98%) di cui: attestate 21 (52,5%) non attestate 19 (47,5%)	(19,21%) di cui: attestate 18 (62,07%) non attestate 11(37,93%)	54 (25,72%) di cui: attestate 20 (37,04%) non attestate 31 (57,41%)	31 di cui: attestate 19 (di cui italiani 10 e stranieri 9) non attestate 13 (di cui italiani 2 e stranieri 11)

2.2. Politiche Giovanili

Responsabile politico: Andrea Cottinelli - Sindaco	Responsabile gestionale: Giulio Pinchetti - Dirigente Elena Danesi - Responsabile settore
--	--

L'amministrazione delinea proposte di lavoro educativo in relazione al gruppo pre-adolescenziale ed adolescenziale fondate sul concetto di "attivazione" che punta sul lavoro di comunità e utilizza le strategie della partecipazione e della cittadinanza attiva. In questo modo i giovani cittadini non sono solo portatori di necessità e bisogni, ma di energie e sono artefici primi nella costruzione del loro contesto di vita. Questo metodo colloca in primo piano il lavoro di rete, rendendolo un percorso di formazione per i giovani che interagiscono all'interno della comunità con i diversi soggetti del territorio, pubblici e privati, per dar voce alla propria cittadinanza. All'interno di un territorio quindi, tutte le realtà esistenti, in forma organizzata o informale, possiedono "competenze" da conoscere e da valorizzare per migliorare la qualità della vita.

2.2.1. Il Tavolo delle Politiche Giovanili

Il tavolo politiche giovanili, istituito nell'anno 2003, è tutt'ora operativo. Al tavolo partecipano tutte le realtà educative presenti sul territorio che lavorano con il mondo giovanile ed ha l'obiettivo di cogliere i bisogni dei giovani e coordinare e attivare proposte e iniziative, con lo sforzo di avere un comune linguaggio educativo (pur mantenendo la specificità di ogni realtà educativa) cercando di evitare le sovrapposizioni e dispersioni di energie.

Il tavolo delle politiche giovanili è uno strumento importante per monitorare la condizione giovanile, per elaborare, insieme alle altre agenzie, interventi di promozione del benessere giovanile.

Il T.P.G. 20076/2007 è stato :

- incontro di varie realtà impegnate per e con i giovani;
- occasione di confronto e dibattito;
- costruzione di collaborazioni;
- bacheca di ciò che le realtà attivano;
- promotore di altri tavoli - iniziative;

Per l'anno 2008 il T.P.G, non perdendo di vista:

- La cultura e i valori da cui partiamo e a cui ci riferiamo (singolarmente e insieme)
- Il ruolo, il mandato e le attese di ognuno
- Alcuni temi che abbiamo attraversato o che *ci attraversano* (transizioni, segnali di disagio, ruolo degli adulti, prefigurazioni di futuro,...)
- Il contesto, locale e sovralocale cui apparteniamo

può ridefinire il proprio ruolo e affrontare un processo di trasformazione diventando:

- luogo di elaborazione di un quadro di politiche giovanili (intese come pensieri, prefigurazioni, azioni, strategie) che, a partire dalle funzioni e dai compiti sociali assunti da ogni realtà appartenente al tavolo e insieme, si assuma delle responsabilità intorno alla promozione sociale e culturale delle giovani generazioni e tenga in forte considerazione:

1. l'attenzione ai percorsi di crescita;
2. la partecipazione e la cittadinanza;
3. promozione di forme di responsabilità degli adulti (la genitorialità sociale);
4. la costruzione di processo di condivisione delle politiche giovanili dentro il tessuto sociale.

Pertanto, per l'anno 2008 è possibile prefigurare, per il TPG, una nuova fase in cui possa iniziare a **guardare oltre** le proprie singole appartenenze e competenze, per rivolgere lo sguardo al territorio, a chi lo anima, a chi "lo tesse" assumendo quindi maggiormente un ruolo di individuazione di linee progettuali, di promozione di responsabilità, di scelta di strategie, di

costruzione di significati sociali per far nascere un'esperienza o per accompagnarla nella sua realizzazione concreta.

In quest'ottica **le finalità e i possibili obiettivi e azioni per l'anno 2008** sono:

finalità	obiettivi	azioni
1. Aggregazione giovanile	<ul style="list-style-type: none"> - conoscere il territorio e le offerte educative proposte al fine di individuare nuove linee progettuali, scelte strategiche e accompagnarle nella loro realizzazione concreta; - informare rispetto a tutte le attività proposte 	<ul style="list-style-type: none"> - fotografia dei servizi esistenti; - realizzazione guida estiva
2. valorizzazione di risorse giovanili	<ul style="list-style-type: none"> - intercettare e cogliere queste istanze e queste esperienze (la conoscenza, la valorizzazione, il confronto,...) - promuovere azioni/percorsi, anche semplici e brevi, per sperimentarsi (esprimersi, chiedere, organizzare, proporre, inventare,...) in azioni che assumano il senso dell'espressività, del protagonismo, della responsabilità da assumere nell'esperienza, della cittadinanza - promuovere e sostenere forme di aggregazione e di associazionismo giovanile anche su temi di loro interesse - sostenere percorsi di inclusione e promuovere flessioni verso i giovani risorse – giovani senza risorse – giovani con risorse che si traducono in atteggiamenti di disagio e trasgressione. 	<ul style="list-style-type: none"> - ricerca - bando promosso dalla L.45/99 - concorsi musicali itineranti - accompagnamento da parte di un educatore - possibile attivazione anche del servizio educativa di strada
3. promozione e sostegno alla genitorialità sociale	<ul style="list-style-type: none"> - il ruolo delle associazioni di genitori: come sostenere i compiti genitoriali nelle varie fasi d'età dei figli; quale ruolo delle associazioni nel contesto sociale; come alimentare buoni rapporti tra genitori e altri contesti impegnanti nella crescita delle giovani generazioni; - il coinvolgimento degli adulti nella costruzione e nell'accompagnamento di nuovi percorsi/progetti/servizi - nuove forme di genitorialità: come valorizzare e alimentare il ruolo sociale dei genitori nella costruzione della città, sempre più vissuta dai propri e altrui figli? 	<ul style="list-style-type: none"> - Ri-progettazione della Fondazioni Angelini, e assunzione di un ruolo centrale nella progettazione e realizzazione di attività e servizi riguardo le politiche familiari - possibile progetto distrettuale (L.285/97) per la costruzione di percorsi di promozione e sostegno all'associazionismo genitoriale; - elaborazione di percorsi formativi sul tema della genitorialità sociale (progetto famiglie accoglienti-affidi diurni).
4. costruzione della rete tra le varie realtà e anime sociali	<ul style="list-style-type: none"> - promuovere la partecipazione al TPG - presentare e condividere le linee progettuali individuate nei vari ambiti locali e sovralocali affinché siano "assunte" e diventino terreno di confronto, di nuove definizioni - costruire "progetti/iniziative di squadra" che promuovano e valorizzino i valori educativi, di partecipazione, di protagonismo (es. tavolo sport,...) 	<ul style="list-style-type: none"> - diffondere inviti a nuove realtà interessate - connessioni tra i vari tavoli di lavoro esistenti (tavolo del terzo settore, tavolo della psichiatria, tavolo della genitorialità l.285/97, tavolo distrettuale della L. 45/99) - Continuazione del Tavolo dello sport; - Continuazione del dialogo con le birrerie e i locali del territorio; - Realizzazione festa giovani

2.2.2. La promozione del protagonismo giovanile

Il Centro di Aggregazione Giovanile: C.A.G.

E' un servizio svolto in gestione diretta, presso le strutture della Fondazione Don C. Angelini. Si configura come progetto rivolto alle fasce preadolescenziali e adolescenziali. E' un luogo educativo e di socializzazione che promuove il benessere e il protagonismo giovanile è gestito da educatori professionali.

Anche per l'anno 2007/2008 verranno attivati i progetti all'interno delle scuole:

- con la scuola secondaria di secondo grado di Rovato (Liceo Scientifico e IPIA) sono stati attivati due progetti sui temi della legalità e del protagonismo giovanile all'interno della scuola.
- con la scuola secondaria di primo grado "tema - legalità e bullismo",

Queste collaborazioni permettono un ulteriore aggancio e contatto degli educatori con i ragazzi di Rovato e un maggior riconoscimento delle figure educative sul territorio.

Un altro obiettivo importante che l'equipe del Centro di Aggregazione giovanile sta perseguendo, dopo la sperimentazione nell'anno 2005, è la collaborazione con gli oratori del territorio di Rovato.

Un'altra azione importante incentivata e potenziata in questi anni è la programmazione estiva, caratterizzata da più proposte: il "Fuoristrada" che coinvolge in attività ludico ricreative i bambini/e delle scuole elementari nel periodo di giugno. E' un'attività caratterizzata dalla flessibilità rispetto alla partecipazione ed è itinerante nei parchi e nei luoghi del paese. La frequenza nel 2007, è stata di 94 ragazzi. Questa proposta, è l'unica offerta per i ragazzi che abitano a Rovato centro, durante il mese di giugno e completa il ventaglio delle opportunità estive offerta ai ragazzi.

Il C.A.G "Sunsplash" è una proposta pomeridiana rivolta ai ragazzi delle media e superiori. Nell'anno 2007 la frequenza media giornaliera è stata di 40 ragazzi, per un totale di 80 ragazzi (n.60 ragazzi della scuola secondaria di II grado e n.20 ragazzi della scuola secondaria di I grado). La proposta quest'anno ha coinvolto molti adolescenti che sono stati avvicinati anche a realtà del sociale.

L'ufficio servizi sociali provvede alla progettazione, monitoraggio, coordinamento e verifica delle attività e la supervisione degli educatori.

I dati riportati in tabella, pur evidenziando un lieve aumento del monte ore annuale, negli anni 2005 - 2006 e 2007 sono moltiplicati i progetti in più ambiti (scuole, oratori, territorio, ecc...).

Implementazione del servizio

Per l'anno 2008 è prevista l'assunzione di un nuovo educatore professionale per progettare e realizzare un progetto educativo, rivolto ai preadolescenti e adolescenti, itinerante nelle varie frazioni del territorio di Rovato, sia per le attività estive che per quelle invernali.

	Anno 2003	Anno 2004	Anno 2005	Anno 2006	Anno 2007 al 31 luglio
Frequenza media giornaliera pomeridiana	15	20	30	35	37
Frequenza media giornaliera serale	14	18	19	25	25
N. ore apertura settimanale	30	30	35	35	35
n. ragazzi frequentanti le attività estive (fuoristrada, sunsplash, follest)	65	70	150	170	235
Ore liquidate alla coop.	4.749	4.828	4.564	4.838	3.337

Collaborazioni con gli oratori

L'Ufficio servizi sociali ha attivato, nel 2005, ed è proseguita per tutto il 2006 e 2007, incontri con i Parroci di Rovato per conoscere le attività che ogni oratorio propone ai preadolescenti, adolescenti e giovani e per attivare sinergie rispetto ad alcune progettualità. Il lavoro di rete con le agenzie del territorio è una metodologia operativa che permette di raggiungere in modo differenziato e complementare un maggior numero di giovani.

Le presenza di un nuovo educatore (nel 2008), nell'equipe del CAG, permetterà di implementare e promuovere connessioni e collaborazioni tra gli oratori, i ragazzi e la comunità educante.

Le collaborazioni attivate nel 2007, anche con la presenza degli educatori del CAG, sono:

a) Corso di formazione itinerante per gli animatori dei grest: L'Amministrazione Comunale in collaborazione con l'oratorio del Duomo, Lodetto, S. Giuseppe, S. Andrea, S. Anna, l'Oratorio Rovato Centro e il C.A.G. grazie ai fondi della L.285/97 - fondi 2007 - ha attivato, a maggio 2007, il terzo corso formativo itinerante per gli adolescenti animatori dei vari grest. Quest'anno sono stati realizzati due moduli di formazione (uno avanzato e uno per i nuovi partecipanti). Al modulo avanzato hanno partecipato in tutto 162 ragazzi, con una media a serata di 42 ragazzi; al modulo per i nuovi partecipanti hanno partecipato in tutto 150 ragazzi, con una media serale di circa 45 ragazzi.

b) 8 serate per gli adolescenti "Follest": Anche per l'estate 2007 è stata attivata l'esperienza estiva serale del Follest, rivolta ai ragazzi della terza media e delle superiori che nasce dalla collaborazione tra l'Amministrazione Comunale e gli oratori, con i fondi della L.285/97.

Alla proposta hanno aderito i ragazzi del CAG e i ragazzi dell'oratorio del Lodetto, del Duomo, di Rovato Centro. Le 8 serate hanno coinvolto mediamente a serata 50 ragazzi. La serata finale presso le piscine di Rovato per i giochi senza frontiera ha visto la partecipazione di n. 125 ragazzi. Il trasporto dei ragazzi che hanno partecipato alle serate del Follest , quest'anno è stato garantito da due associazioni del territorio "Avis" e "Rugby" che hanno offerto gratuitamente la propria disponibilità.

c) Centro di aggregazione per preadolescenti e giovani presso l'Oratorio della frazione Duomo: Per l'anno 2007/2008 verrà potenziato il Centro di Aggregazione presso l'Oratorio della frazione Duomo. Il potenziamento riguarda sia l'aumento di ore di aperture del servizio, sia l'aumento di educatori. Oltre ai due pomeriggi settimanali e una sera alla settimana per un laboratorio educativo con gli adolescenti e stata aggiunta un'altra serata, per offrire maggior continuità di intervento con gli adolescenti. Inoltre, visto la numerosa affluenza di ragazzi è necessario implementare la presenza di educatori, un educatore ed una educatrice.

d) Grest estivo presso l'oratorio di S.Anna:

A luglio l'ufficio servizi sociali ha garantito un educatore professionale per il grest di S. Anna, figura richiesta dal gruppo di adulti/genitori che hanno realizzato il Grest. Per l'anno prossimo l'oratorio di S. Anna e gli adulti di riferimento hanno chiesto una presenza professionale per supportare gli adolescenti animatori e per ideare e realizzare con loro l'intero grest.

	Anno 2003	Anno 2004	Anno 2005	Anno 2006	Anno 2007 al 31 luglio
Frequenza media giornaliera pomeridiana	Non presente	Non presente	25	25/30	25/30
Frequenza media giornaliera serale	Non presente	Non presente	Non presente	20	20
N. ore settimanali			4	9	9

Centro ricreativo diurno estivo per minori: C.R.D.

E' stato riproposto, nel mese di luglio, l'esperienza del Centro Ricreativo Diurno. Seppur anche l'Oratorio di Rovato centro ha realizzato il Giolab nel periodo di luglio, le due esperienze non sono in contrapposizione, ma sono complementari, in quanto hanno raggiunto due target diversi. Il Centro ricreativo diurno, offrendo una proposta giornaliera, risponde sempre più al bisogno dei genitori che lavorano tutto il giorno e quindi ad una presenza di bambini frequentanti la scuola primaria. Inoltre, sono presenti educatori professionali che hanno garantito la frequenza, aumentata negli ultimi anni, dei bambini diversamente abili. Il Giolab è una proposta pomeridiana che ha visto una significativa partecipazione dei ragazzi della scuola secondaria di primo grado.

Per l'anno 2008 è intenzione dell'Amministrazione Comunale realizzare, in collaborazione con l'Oratorio Don Giovanni Bosco, un grest unico nel mese di luglio

	Anno 2003	Anno 2004	Anno 2005	Anno 2006	Anno 2007
N. minori iscritti al CRD	131 di cui con disabilità 3	115 di cui con disabilità 6	126 di cui con disabilità 8	86 di cui con disabilità 7	73 di cui con disabilità 12
N. giorni di funzionamento	18	18	18	18	18
N. ore liquidate	2.165	2.389	2.688	2.135	2.195

Informagiovani

L'informagiovani è un nuovo servizio attivato nel mese di settembre 2005. E' un'ulteriore offerta ai giovani del territorio e che si colloca nel quadro più ampio delle politiche giovanili. L'Amministrazione di Rovato, mediante una convenzione, ha dato in gestione alla Fondazione Angelini il servizio, concordando le finalità, le azioni. In virtù del progetto che è innovativo e sperimentale, si è stipulata una convenzione annuale, per verificare l'operato del servizio, gli obiettivi e l'utenza raggiunta.

Gli obiettivi attuali sono:

- informazione;
- iniziative e proposte di partecipazione giovanile a progetti sia a livello locale sia europeo;
- orientamento nelle scuole medie e superiori.

	Anno 2003	Anno 2004	Anno 2005	Anno 2006	Anno 2007 giugno
N. utenti che hanno usufruito del servizio	Non presente	Non presente	134	183	90
N. giornate settimanali di apertura	Non presente	Non presente	3	3	3
N. ore di apertura settimanale	Non presente	Non presente	9	9	9

Sala musica

La sala musica attivata a luglio del 2004, attualmente coinvolge circa 12 gruppi musicali. L'Amministrazione intende promuovere iniziative musicali e manifestazioni di cultura e spettacolo in collaborazione con i gruppi musicali e l'Associazione il Dito e la luna. Questo permette ai giovani di sperimentarsi e sviluppare le proprie passioni e essere protagonisti del proprio territorio. Durante l'anno 2007, la sala musica e l'associazione Il dito e la luna hanno realizzato operativamente il concorso musicale itinerante invernale "Girovagando Live" e il concorso musicale itinerante estivo e sono impegnati direttamente per la programmazione e la realizzazione della festa giovani. E' in fase di ultimazione il nuovo spazio, presso l'ex cinema Pasini, per ospitare le sale musica.

Arte in volo

L'associazione culturale e teatrale "arte in volo" persegue i seguenti obiettivi:

- offrire l'opportunità di esprimere la propria creatività nel contesto urbano, in una dimensione pubblica;
- garantire la possibilità di cogliere nuovi stimoli provenienti dalla cultura giovanile.

L'obiettivo dell'Amministrazione è offrire ai giovani occasioni in campo artistico e culturale. E' intenzione dell'Amministrazione Comunale mantenere e potenziare la collaborazione con l'associazione al fine di elaborare progetti e attività rivolte al mondo giovanile e creare connessioni con altre realtà educative.

L'associazione Arte in volo sia nell'anno 2006 che nell'anno 2007 ha svolto in collaborazione con il C.A.G. e l'oratorio del Duomo un laboratorio teatrale che ha coinvolto circa 40 ragazzi. Entrambi i laboratori si sono conclusi con una rappresentazione teatrale che ha coinvolto molti adulti/genitori della comunità del Doumo.

L'obiettivo dell'Amministrazione Comunale è l'individuazione di una nuova sede per l'associazione, perché possa offrire e proporre nuovi percorsi e proposte.

La Fondazione don Carlo Angelini

Ri-progettazione della Fondazione Ente Angelini, che potrebbe assumere, in collaborazione con l'Ente Comunale, un ruolo centrale nella progettazione e realizzazione sia di servizi rivolti all'area della famiglia e minori, sia nell'area delle politiche giovanili. La lettura del contesto sociale e dei nuovi bisogni potrebbe determinare la nascita di servizi nuovi e complementari a quelli offerti dalle altre realtà educative del territorio. Nell'ambito di una riprogettazione complessiva della Fondazione, andranno rivisitati i servizi già presenti, che sono:

- Comunità residenziale per gli adolescenti (C.A.);
- Centro Pronto Intervento (C.P.I.);
- Centro d'Aggregazione Giovanile;
- Servizio Informagiovani;

e progettati e realizzati nuovi servizi, quali:

- Servizio di accoglienza flessibile, per minori;
- Centro per la genitorialità, in collaborazioni con le associazioni genitori esistenti sul territorio: attuazione di azioni e progetti nell'ambito delle politiche della famiglia, punto di riferimento per la genitorialità sociale, iniziative formative rivolte ai genitori e adulti; occasioni di incontro e confronto;
- Centro affidi distrettuale (attingendo anche a possibili fondi dal F.N.P.S.).

Da questa ipotesi progettuale le azioni da intraprendere sono:

- a) definire con chiarezza il mandato;
- b) elaborare un progetto edilizio per la definizione degli spazi;
- c) coprogettare le varie fasi di lavoro con il Consiglio di Amministrazione della Fondazione Angelini.

2.2.3. La prevenzione del disagio: educativa di strada, prevenzione sull'uso di sostanze

Attivazione progetto L.45/99 "Giovani...il mondo"

Nell'anno 2007, l'ente Capofila del Progetto, che coinvolge tutti gli 11 Comuni del Distretto, è diventato il Comune di Chiari, in quanto sono state accentrate le funzioni dall'Ufficio di Piano di Chiari.

Anche per l'anno 2008 è prevista la continuazione del progetto L.45/99 "giovani...il mondo". Le azioni previste dal progetto, a livello distrettuale sono:

- continuare con il lavoro di costruzione di una Mappa delle realtà e degli interventi per giovani sul Distretto n.7;
- elaborare momenti di incontro e riflessione attorno a buone prassi già attive nei vari Comuni del Distretto;
- l'avvio di tavoli locali in merito alle politiche giovanili;
- la sperimentazione di un Bando da promuovere rispetto a tutto il territorio, per attivare i giovani;
- la continuità di iniziative in corso, prevenzione sul tema dell'abuso di sostanze.

Educativa di strada

Grazie al progetto "Giovani...il Mondo" L.45/99 nell'anno 2006/2007 è stato attivato il servizio di educativa di strada, con la presenza di due educatori, una sera la settimana, nei contesti informali di incontro dei gruppi giovanili. Dopo aver realizzato la prima mappatura dei gruppi giovanili informali presenti sul territorio di Rovato, emerge che alcuni luoghi informali devono essere maggiormente presidiati e per alcuni gruppi giovanili è necessario attivare una presenza educativa più continuativa e costante. Il presidio verrà garantito dagli attuali educatori, il potenziamento rispetto all'aumento di ore dipenderà dalle risorse economiche messe a disposizione dall'Ufficio di Piano, mediante la legge di settore 45/99 anno 2008.

PROGRAMMA 3 - POLITICHE PER L'ISTRUZIONE

Responsabile politico:
Milena Musati – Assessore

Responsabile gestionale:
Giulio Pinchetti – Dirigente
Milena Trombini – Responsabile settore

3.1. Politiche per l'istruzione

3.1.1. Piani per il diritto allo studio: risorse e popolazione scolastica interessata

PREMESSA

I principali obiettivi che l'Amministrazione persegue nel settore dell'istruzione sono contenuti nel piano per il diritto allo studio approvato dal Consiglio Comunale, che va a investire complessivamente per l'anno scolastico 2007/2008 €. 1.227.676,00, (l'aumento considerevole rispetto all'anno precedente è dovuto dalla spesa sostenuta per gli assistenti ad personam, servizio attivato a seguito segnalazione Servizi Sociali), cercando di garantire la massima copertura dei servizi offerti (e pertanto dei bisogni riscontrati).

Sono evidenti gli aumenti che ogni anno, a partire dal 2001, sono stati apportati. Si precisa comunque che l'aumento registrato tra l'anno scolastico 2004/2005 e 2005/2006 comprende anche quei costi che, pur rientrando nel settore scolastico, non erano stati inseriti nel Piano per il Diritto allo studio (convenzione per la manutenzione ordinaria degli edifici scolastici e trasferimento di un operaio €. 65.000,00, acquisto arredi scolastici €. 20.000,00).

Anno Scolastico	Intervento
2001/2002	€.417.947,00
2002/2003	€.469.097,00
2003/2004	€.570.500,00
2004/2005	€.855.472,00
2005/2006	€.1.031.652,00
2006/2007	€.1.183.068,00
2007/2008	€.1.227.676,00

Fruiscono degli interventi e dei servizi coloro che frequentano scuole o corsi aventi sede nell'ambito territoriale del Comune, che conta attualmente una popolazione scolastica di ben 2.599 utenti:

SCUOLE PRESENTI SUL TERRITORIO:

Scuola dell'infanzia statale
Scuole dell'infanzia autonome convenzionate
Scuola primaria statale
Scuola primaria parificata "Cosi"
Scuola secondaria di primo grado statale
Scuola secondaria di primo grado parificata "Cosi"
Istituto d'Istruzione Superiore L.S. di Rovato

ISCRITTI

165
364
638
150
360
77
845

TOTALE ALUNNI

2.599

Evoluzione dell'utenza potenziale dei servizi scolastici.

Si rimanda alle successive tabelle e grafici per evidenziare lo sviluppo dell'utenza scolastica sulla base dei residenti per classe di età nel mese di settembre 2007.

Occorre tenere presente che oltre ai residenti attualmente iscritti in anagrafe vanno aggiunti le nuove immigrazioni di famiglie che si verificheranno nei prossimi anni, oltre all'incremento demografico indotto dalle nuove edificazioni residenziali.

Ne consegue che aumenterà notevolmente la pressione per la richiesta di servizi scolastici nei prossimi anni, a cui dovrà farsi fronte con interventi anche sull'edilizia scolastica.

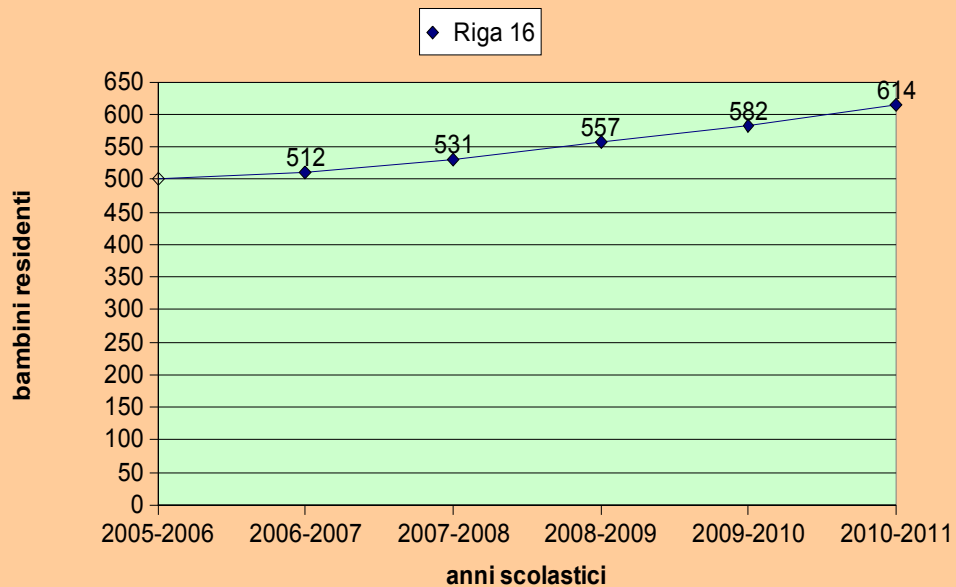
La risposta dell'amministrazione è stata in tal senso immediata. Infatti si è provveduto ad ampliare l'immobile che ospita la Scuola dell'Infanzia Statale, aumentandone così la capacità ricettiva. Per l'anno scolastico 2007/2008 è stata autorizzata una nuova sezione. Per quanto riguarda la Scuola Secondaria di 1° grado, si sono conclusi i lavori di ristrutturazione di parte dell'edificio, con la realizzazione di nuovi spazi da adibire ad auditorium. Il problema di un'eventuale saturazione del plesso di Rovato Capoluogo, potrà essere risolto, in caso di emergenza, utilizzando le strutture delle frazioni.

tendenze dell'utenza potenziale scolastica del Comune di Rovato

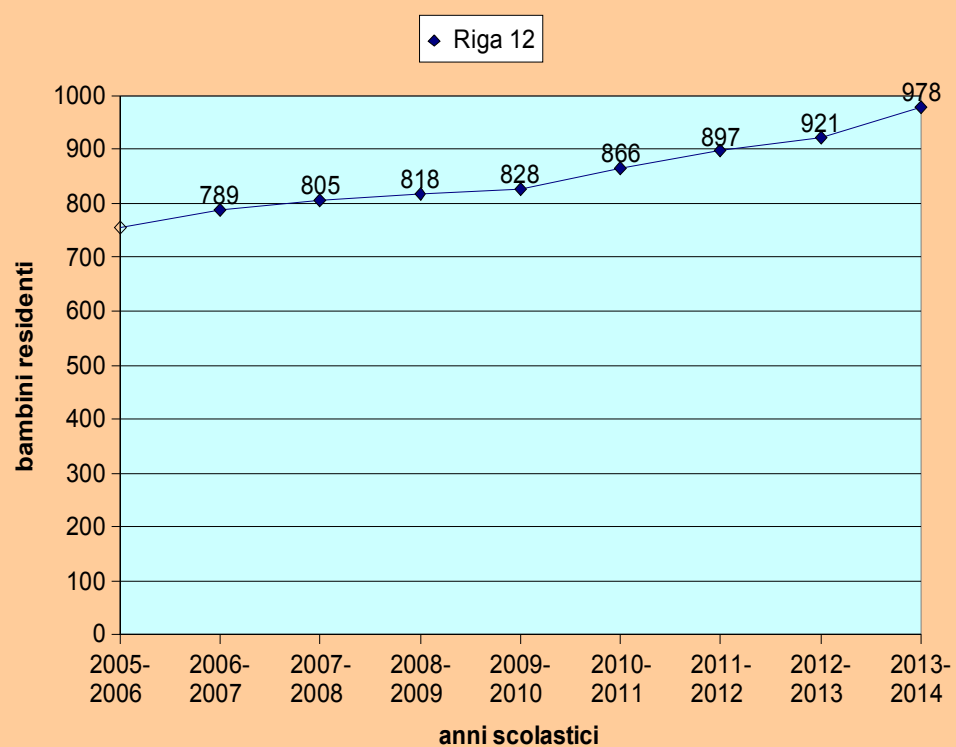
anno nascita	scuola	nati residenti	2005-2006	2006-2007	2007-2008	2008-2009	2009-2010	2010-2011	2011-2012	2012-2013	2013-2014	2014-2015	2015-2016	2016-2017	2017-2018	2018-2019	2019-2020	2020-2021
1991		134	138	148	158	129	157	154	162	154	162	173	167	172	192	193	197	224
1992		138	148	158	129	157	154	162	154	162	173	167	172	192	193	197	224	
1993		148	158	129	157	154	162	154	162	173	167	172	192	193	197	224		
	totale media		444	435	444	440	473	470	478	489	502	512	531	557	582	614		
1994		158	129	157	154	162	154	162	173	167	172	192	193	197	224			
1995		129	157	154	162	154	162	173	167	172	192	193	197	224				
1996		157	154	162	154	162	173	167	172	192	193	197	224					
1997		154	162	154	162	173	167	172	192	193	197	224						
1998		162	154	162	173	167	172	192	193	197	224							
	totale elementare		756	789	805	818	828	866	897	921	978							
1999		154	162	173	167	172	192	193	197	224								
2000		162	173	167	172	192	193	197	224									
2001		173	167	172	192	193	197	224										
	totale materna		502	512	531	557	582	614										
2002		167	172	192	193	197	224											
2003		172	192	193	197	224												
2004		192	193	197	224													
2005		193	197	224														
2006		197	224															
2007	STIMA	224																

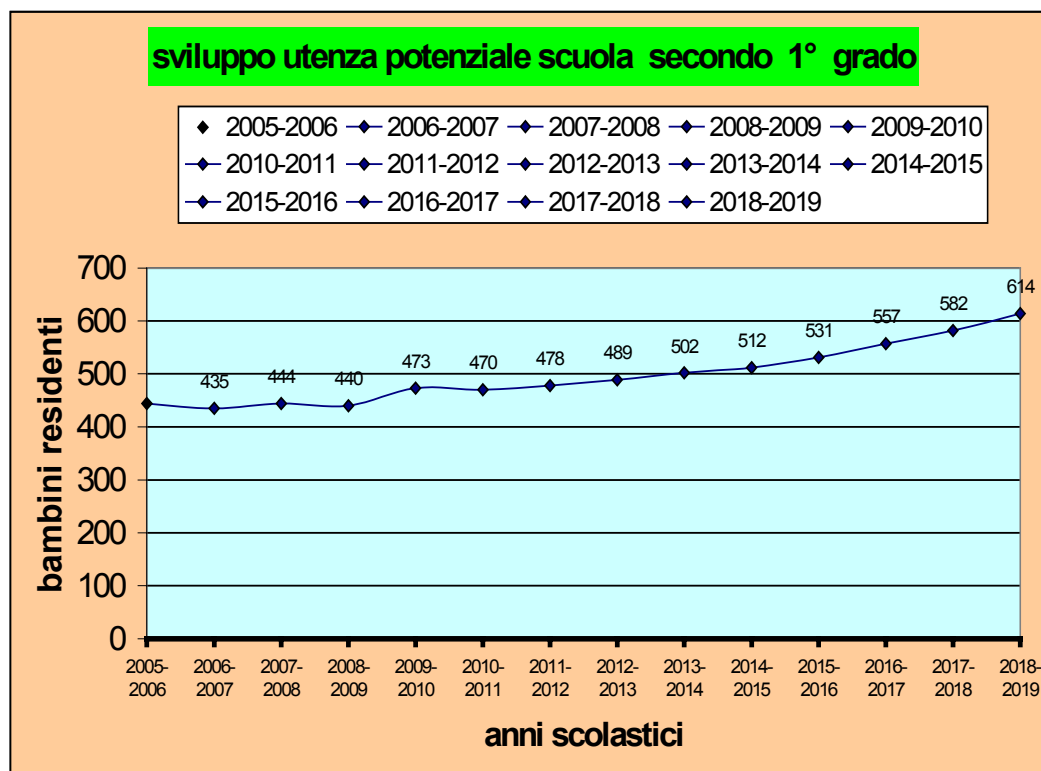
NB iscritti all'anagrafe per anno di nascita rilevata al 28.9.2007

sviluppo utenza potenziale scuola infanzia



sviluppo utenza potenziale scuola primaria





3.1.2. Piani per il diritto allo studio: l'offerta formativa finanziata

Scuola dell'Infanzia Statale

Il Collegio dei Docenti ha avanzato richiesta di fondi per l'attuazione delle attività curricolari e dei progetti educativo/formativi che coinvolgono il maggior numero possibile di classi. Nello specifico i progetti finanziati dall'Amministrazione:

"Progetto accoglienza" Per i bambini di 3 anni	300,00
"Esperienza in acqua" per bambini di 5 anni	550,00
"Con-tatto" per i bambini di 5 anni	300,00
"Psicomotricità" per i bambini di 3/4/5 anni	1.000,00
Totale	2.150,00

PROGETTI D'ISTITUTO CHE COINVOLGONO SCUOLA DELL'INFANZIA

Progetti educativo - formativi deliberati dagli organi collegiali e comuni a tutte le scuole del territorio (integrativi delle norme curricolare) finanziati dall'Amministrazione:

"Progetto Intercultura"	1.150,00
"Progetto lettura"	1.500,00
"Progetto ambiente e salute"	700,00
Totale	3.350,00

Stanziamiento per materiale didattico ad uso collettivo: € 7.670,00

Stanziamiento totale scuola dell'infanzia € 13.170,00 da imputare al capitolo 14150/1 progetti formativi e materiale didattico scuola dell'infanzia

Altri interventi atti a promuovere e favorire l'inserimento di soggetti portatori di handicap
 Attività di consulenza di esperti per progetti di inserimento e gestione situazione di handicap
 ("Progetto musicoterapica" €. 1.950,00 "Progetto Ippoterapia" €. 1.300,00).

Inoltre vengono stanziati euro 400,00 per l'acquisto di materiale di didattica differenziata per il laboratorio delle attività sensoriali

Scuola dell'infanzia statale: €. 3.650,00 da imputare al capitolo 14550/3 Contributi Istituto Comprensivo per assistenza Socio Psico pedagogica handicap

Scuola Primaria Statale

Il Collegio dei Docenti ha avanzato richiesta di fondi per l'attuazione delle attività curriculari e dei progetti educativo/formativi che coinvolgono il maggior numero possibile di classi. Nello specifico i progetti finanziati dall'Amministrazione:

"Progetti integrati di ampliamento dei linguaggi"	
"Educazione allo sport"	6.206,00
Psicomotricità (8 classi) €. 2.684,00	
Minivolley (5 classi) €. 1.100,00	
Avviamento al tennis (3 classi) €. 576,00	
Avviamento alla pallamano (7 classi) €. 1.440,00	
Coordinazione (1 classe) €. 406,00	
"Educazione alla musica"	6.600,00
Ascolto e faccio musica (1 classe di 2°) €. 660,00	
Musica in movimento (10 classi) €. 4.220,00	
Educazione al canto (2 classi di 4° e 6 classi di 5°) €. 1.720,00	
"Educazione all'espressività"	12.580,00
Teatro danza (13 classi) €. 8.080,00	
Io e la creta (4classi) €. 2.000,00	
Percorso sull'arte (5 classi) €. 2.100,00)	
Facciamo la differenza (1classe €. 400,00)	
Totale	25.386,00

Stanziamento per sostegno alla programmazione educativa e didattica: €. 25.386,00 da imputare al capitolo 14250/2

Stanziamento per materiale di facile consumo ed attrezzature scientifiche: €. 8.900,00 da imputare al capitolo 14250/2

PROGETTI D'ISTITUTO CHE COINVOLGONO SCUOLA PRIMARIA

Progetti educativo - formativi deliberati dagli organi collegiali e comuni a tutte le scuole del territorio (integrativi delle norme curricolare):

"Educazione alimentare"	700,00
"Educazione alla sicurezza" c0on l'intervento della Polizia Locale di Rovato	2.025,00
"Progetto lettura"	5.000,00
"Progetto intercultura" approfondimento	2.200,00
"Spettacolo lingua inglese "	1.000,00
Totale	10.925,00

stanziamento totale scuola primaria €. 45.211,00 da imputare al capitolo 14250/2 progetti formativi e materiale didattico scuola primaria

Stanziamento per l'acquisto di prodotti di pulizia per gli uffici dell'Istituto Comprensivo ed i locali esterni alla cucina della Scuola dell'Infanzia, acquisto di carta, registri, toner €. 10.000,00 da imputare al cap. 14250/3

Attività di consulenza di esperti per progetti di inserimento e gestione situazione di handicap ("Progetto musicoterapica") euro 1.375,00. Inoltre vengono stanziati euro 1.500,00 per l'acquisto di materiale di didattica differenziata ed allestimento angoli appostiti.
Scuola primaria statale: €.2.875,00 da imputare al capitolo 14550/3 Contributi Istituto Comprensivo per assistenza Socio Psico pedagogica handicap

Nell'anno scolastico 2008/2009 è allo studio l'ipotesi di una sezione sperimentale della Scuola Primaria a tempo pieno, con orario scolastico articolato su cinque giorni.

PROGETTO PIEDIBUS

Il Piedibus è un autobus che va a piedi, è formato da una carovana di bambini che vanno a scuola in gruppo, accompagnati da adulti, almeno due, un "autista" davanti e un "controllore" che chiude la fila. Il Piedibus, come un vero autobus di linea, parte da un capolinea e seguendo un percorso stabilito raccoglie passeggeri alle "fermate" predisposte lungo il cammino, rispettando l'orario prefissato.

Nel bambino che cresce la possibilità di fare esperienze autonome è una esigenza fondamentale. Muoversi fuori da casa sviluppa l'autostima, e contribuisce a un sano equilibrio psicologico.

Questa sola motivazione basterebbe per convincerci a mandare i nostri figli a scuola da soli, ma in realtà ce ne sono molte altre.

All'entrata e all'uscita dei bambini, le scuole vengono prese d'assalto dalle automobili che congestionano l'intera zona di traffico.

Promuovere l'andare a scuola a piedi è un modo per rendere la città più vivibile, meno inquinata e pericolosa. Dobbiamo cominciare a cambiare le nostre abitudini e il Piedibus ci consente una scelta efficace.

E' per questo che è allo studio la fattibilità circa l'attivazione del progetto Piedibus, innanzitutto verrà contattata la Dirigente Scolastica per comunicare l'intenzione dell'Amministrazione di attivare questo progetto e ottenerne la collaborazione, concordando altresì la partecipazione ad assemblee scolastiche per presentare l'iniziativa e sensibilizzare genitori e insegnanti.

Verrà effettuata un'indagine preliminare distribuendo un questionario a tutte le famiglie al fine di stabilire

- quanti genitori sono disposti a collaborare;
- quanti bambini sono interessati ad usufruire del servizio;
- da quale zona del territorio rovatense provengono

L'itinerario ideale non dovrebbe superare la lunghezza di 1 Km. e, partendo dal capolinea stabilito, compiere il percorso più breve e sicuro fino alla scuola. Le fermate verranno individuate in modo da essere le più convenienti per la provenienze di ogni singolo bambino

Scuola secondaria di primo grado

Il Collegio dei Docenti ha avanzato richiesta di fondi per l'attuazione delle attività curricolari e dei progetti educativo/formativi che coinvolgono il maggior numero possibile di classi. Nello specifico i progetti finanziati dall'Amministrazione:

"Corso sull'affettività" Per tutte le classi	12.000,00
"Sport a scuola" Per gruppi misti di classi	2.050,00
"Orientamento" Per classi 3°	2.500,00
"Corso tiro con l'arco" Per classi 3	300,00
"Clownerie" Per 2 gruppi classe	2.850,00
"Buone nuove in edicola" Attività di laboratorio	1.000,00
"Mercato solidale" Attività di laboratorio	400,00
"Materiale per Laboratori Grafico/espressivi" - cucina €. 200,00 - videoteca €. 300,00	500,00
Totale	21.600,00

Stanziamiento per sostegno alla programmazione educativa e didattica: €. 21.600,00

Stanziamiento per materiale didattico e sussidi ad uso collettivo: €. 7.600,00

PROGETTI D'ISTITUTO CHE COINVOLGONO SCUOLA SECONDARIA

Progetti educativo - formativi deliberati dagli organi collegiali e comuni a tutte le scuole del territorio (integrativi delle norme curricolare) finanziati dall'Amministrazione:

"Educazione alla salute"	500,00
"Educazione alla sicurezza" con l'intervento della Polizia Locale di Rovato	2.025,00
"Progetto lettura"	3.000,00
"Progetto intercultura" integrazione	4.000,00
Totale	9.525,00

STANZIAMENTO TOTALE SCUOLA SECONDARIA DI PRIMO GRADO €. 38.725,00 DA IMPUTARE AL CAPITOLO 14350/1 progetti formativi e materiale didattico Scuola dell'Infanzia.

Attività di consulenza di esperti per progetti di inserimento e gestione situazione di handicap "Progetto musicoterapica" euro 1.375,00 da imputare al capitolo 14550/3 Contributi Istituto Comprensivo per assistenza Socio Psico pedagogica handicap

Istituto di Istruzione Superiore

Come anticipato nella premessa, si vuole valorizzare tutto il sistema scolastico presente nel territorio, in quanto crogiolo formativo ed educativo delle future generazioni. Sostenendo, nei suoi progetti, l'Istituto di Istruzione Superiore, si collabora con l'istituzione scolastica locale, affinché lo studente, che in questa fase di studio ha già operato una scelta ben precisa, possa davvero esprimere al meglio le sue potenzialità.

Progetti presentati dall'Istituto Superiore:

- Alfabetizzazione ed integrazione alunni stranieri
- Promozione alla lettura
- Biblioteca d'Istituto
- Lingua straniera
- Orientamento
- Educazione alla salute

Stanziamiento per sostegno alla programmazione educativa e didattica: €.12.000,00.

A fine anno scolastico tutti i progetti finanziati dall'Amministrazione verranno verificati congiuntamente con gli Istituti di riferimento.

La piazza dei giochi ritrovati

Il Comune in collaborazione con l'Istituto Comprensivo di Rovato, l'Associazione Commercianti Centro Storico, vista l'esperienza positiva delle precedenti edizioni, ha proposto la 3^a edizione della manifestazione "Piazza dei giochi ritrovati" tenutasi sabato 20 ottobre 2007.

L'iniziativa ha visto coinvolti tutti gli alunni della Scuola Primaria Statale plessi di Rovato Capoluogo, Lodetto, Alghisi, Duomo, la Scuola Secondaria di 1° Grado, l'Istituto Canossiano e la Scuola dell'Infanzia Rovato Centro, diverse Associazioni operanti sul territorio (C.A.G., AUSER, ALPINI, BERSAGLIERI, CAI, ROVATO SOCCORSO, ROVATO PROTEZIONE), la casa di Riposo Lucini Cantù, nonni e genitori degli alunni per un totale di circa 1.500/2.000 persone.

Scopo dell'iniziativa è quello di promuovere la riscoperta dei giochi perduti (cimberlina, tiro al bersaglio, pentolaccia, corsa con i cerchi, salto con la corda, corsa con i sacchi, tiro alla fune, gioco del mondo con dodici postazioni, ecc.) Un invito a stare insieme per giocare con le cose semplici, unendo passato e presente, coinvolgendo gli adulti affinché ognuno conservi sempre, dentro di sé, l'infanzia con la sua curiosità. I giochi dei nonni diventano una piacevole alternativa ai passatempi poco creativi e individualizzati del mondo d'oggi, comportando per i partecipanti un impegno fisico a volte dimenticato, avvicinando le nuove generazioni ai primi rudimenti, sotto forma di gioco, della pratica sportiva.

Sicuramente verrà riproposta la 4^a edizione nel 2008

Verrà inoltre allestito un punto di ristoro "E' ora della Merenda" che proporrà alimenti tipici con assaggi di biscotti, mele, caldarroste, latte, acqua ecc.

Stanziamiento manifestazione "Piazza dei giochi ritrovati" al capitolo 15232/1 €. 4.000,00. Si richiederà contributo alla Provincia.

3.1.3. Piano per il diritto allo studio: i servizi

Guida ai servizi scolastici.

E' stata realizzata una guida ai servizi scolastici per l'anno scolastico 2007/2008, spedita direttamente a casa a tutte le famiglie con bambini frequentanti le Scuole dell'Istituto Comprensivo (scuola dell'infanzia, Scuola Primaria, Scuola Secondaria di 1° grado) per portare a conoscenza dei genitori le seguenti informazioni:

- gli istituti scolastici presenti nel comune di Rovato
- la realtà scolastica
- i servizi scolastici offerti: refezione scolastica, ingresso anticipato (per la scuola dell'infanzia e la scuola primaria), uscita posticipata (per la scuola dell'infanzia), il trasporto scolastico (per la scuola dell'infanzia e la scuola primaria del Duomo) , relativi costi e modalità di pagamento;
- i servizi extra-scolastici (CRD) e relativi costi;
- le modalità di iscrizione/ritiro e relativa modulistica;
- note informative per l'I.S.E.E.C.;
- contributi regionali;

Potenziamento della refezione scolastica

Per garantire il servizio a tutti gli utenti che ne hanno fatto richiesta, soprattutto per il plesso di Rovato Centro è stata stipulata una convenzione con la Parrocchia S. Maria Assunta per utilizzare i locali dell'Oratorio. A tal scopo si riconoscerà alla Parrocchia a titolo di rimborso spese utenze e pulizia dei servizi la somma di €. 2.500,00 da imputare al capitolo 14232/1 Servizio mensa Scuola Primaria.

Attualmente il numero delle richieste pervenute:

Plesso scolastico	Numero iscritti 2004/2005	Numero iscritti 2005/2006	Utenti iscritti a.s. 2006/2007	Utenti iscritti a.s. 2007/2008
Scuola dell'infanzia statale	145	151	151	165
Scuola primaria Rovato centro	118	138	175	198
Scuola primaria Alghisi S.Andrea	47	44	40	40
Scuola primaria Duomo	8	10	18	27
Scuola primaria Lodetto	18	17	15	17
Scuola secondaria primo grado	105	152	131	99
TOTALE	441	512	530	546

Servizio trasporto e sorveglianza alunni

Anche nel 2008 saranno assicurati i servizi di assistenza e sorveglianza degli alunni durante il trasporto scolastico.

L'esperienza introdotta negli scorsi anni di attivare il servizio di sorveglianza anche sui pullman di linea della SIA (segnalata dai genitori) ha risolto in parte i problemi riguardanti il fenomeno del "bullismo", tranquillizzando le famiglie ed a beneficio della sicurezza stradale. Anche per l'anno scolastico 2007/2008 si sono attivate procedure di selezione ed il servizio è attualmente svolto da tre addetti (n. 2 esterni ed un dipendente comunale).

Plesso scolastico	Numero iscritti 2004/2005	Numero iscritti 2005/2006	Numero iscritti 2006/2007	Numero iscritti 2007/2008
Scuola infanzia statale	84	84	83	83
Contributi per abbonamenti autobus Scuola primaria e secondaria	110	137	152	n.d.
Contributi per autobus genitori Scuola Alghisi	30	30	32	38

Contributi libri di testo scuole primarie e secondarie L. 448/1998

La legge 448/1998 art. 27 e la Legge Finanziaria 30.12.2004 n. 311 hanno previsto anche per l'anno scolastico 2007/2008 i contributi per i libri di testo per gli alunni delle scuole secondarie di primo e secondo grado.

I beneficiari dell'intervento sono gli studenti delle scuole secondarie di primo grado e delle scuole secondarie di secondo grado, statali e paritarie, appartenenti a famiglie che presentano un indicatore ISEE non superiore a €. 10.632,94.

Sulla base degli importi comunicati dalla Regione, l'Amministrazione Comunale rimborserà quanto anticipato dalle famiglie beneficiarie.

Per l'anno scolastico 2004/2005 hanno usufruito del contributo n. 105 alunni.

Per l'anno scolastico 2005/2006 hanno usufruito del contributo n. 137 alunni.

Per l'anno scolastico 2006/2007 hanno usufruito del contributo n. 134 alunni.

Per l'anno 2007/2008 è attualmente aperta la procedura, il termine di inoltro alla regione è il 15 novembre 2007.

Borse di studio L. R. 62/2000

BORSE DI STUDIO REGIONALI L. R. 62/2000

Possono presentare richiesta per l'accesso ai benefici della Legge 62/2000 gli alunni iscritti e frequentanti scuole statali e paritarie primarie, secondarie di primo e secondo grado, appartenenti a famiglie che presentano un indicatore ISEE non superiore a €. 15.458,40 (importo anno scolastico 2006/2007).

Le spese ammissibili per ottenere le borse di studio della legge regionale 62/2000 sono:

Spese per frequenza (rette di frequenza, contributi obbligatori per partecipazione a corsi ordinari di studio e attività curriculari didattiche, gite d'istruzione, con esclusione delle attività complementari, doposcuola e tasse d'iscrizione).

Spese per i trasporti: contributi richiesti dal Comune, anche attraverso imprese concessionarie, abbonamenti a linee pubbliche di trasporto.

Spese per la mensa. Sono ammissibili esclusivamente le spese per le mense scolastiche gestite direttamente o tramite convenzione dall'ente locale o dalla scuola.

Spese per sussidi scolastici: si riferiscono a materiale per la facilitazione dell'apprendimento e ad esclusivo uso scolastico quali dispense, fotocopie, materiale didattico di suo collettivo, dizionari, vocabolari, atlanti storici e geografici, manuali, materiale di cancelleria.

L'importo delle borse di studio, pari al 30% delle spese rendicontate, verrà liquidato dall'Amministrazione Comunale come da disposizioni regionali.

Per l'anno scolastico 2004/2005 hanno usufruito del contributo n. 130 famiglie.

Per l'anno scolastico 2005/2006 hanno usufruito del contributo n. 115 famiglie.

Per l'anno scolastico 2006/2007 si stanno attualmente raccogliendo le richieste che verranno inoltrate alla Regione entro il 15 novembre 2007.

Corsi di istruzione ed alfabetizzazione per adulti

Lo Stato mette a disposizione dei cittadini adulti dei percorsi scolastici formativi che possano contribuire ad elevare o mantenere i livelli culturali acquisiti. In questo contesto si inseriscono i

corsi per il conseguimento della Licenza Media (chiamati anche delle "150 ore") e quelli di alfabetizzazione nella Lingua Italiana. Nonostante l'obbligo scolastico sia vigente fin dal 1963, sono ancora numerosi i cittadini adulti privi del diploma di base a costoro si aggiungono gli stranieri che, magari anche in possesso di titoli superiori o di laurea conseguiti nel loro paese, necessitano della Licenza Media per intraprendere in Italia un'attività in proprio.

Di estrema importanza sono poi i corsi di alfabetizzazione, che costituiscono il primo e più importante requisito per avviare la necessaria integrazione.

Presso la Scuola Media "A. Toscanini" di Chiari è attivo da sette anni un Centro Territoriale per l'Educazione degli adulti, che esercita la sua competenza sull'ovest bresciano, dal confine provinciale dell'Oglio fino all'altezza di Ospitaletto - Castegnato, tra cui Rovato.

L'Ufficio Pubblica Istruzione del Comune di Rovato collabora con il Centro Territoriale Permanente per l'educazione in età adulta al fine di divulgare al massimo tale servizio e per raggiungere il maggior numero possibile di cittadini sprovvisti di Licenza Media e/o alfabetizzazione.

3.1.4. Piano per il diritto allo studio: il sistema di scuole dell'infanzia

La scolarizzazione dei bambini in età prescolare, residenti nel Comune, viene assicurata anche mediante l'utilizzazione di infrastrutture esistenti nel territorio comunale. Si riconosce, in piena armonia con l'attuale evoluzione normativa, l'importanza della funzione educativa e socializzante delle scuole dell'infanzia autonome, che deve essere garantita e promossa.

E' attualmente allo studio uno schema di convenzione con le Scuole dell'Infanzia. Per il momento l'Amministrazione, in base alla convenzione in essere ed al fine di incentivare la frequenza alla Scuola dell'Infanzia, pur sempre nel pieno rispetto della libertà di scelta, eroga un contributo in conto retta alle famiglie degli utenti che, tramite delega, viene riscosso direttamente dalle scuole.

La retta di iscrizione alle scuole dell'infanzia autonome viene ridotta del 50% per il secondo figlio frequentante la stessa scuola materna, purché residente nel Comune di Rovato.

Le quote mensili e i criteri per la frequenza sono come quelli applicati per la scuola dell'infanzia statale.

Situazioni particolari quali, a titolo esemplificativo, l'inserimento di bambini portatori di handicap, per i quali sia prodotta certificazione da parte dell'ASL competente per territorio, la sostituzione di personale per maternità, sono attentamente valutate dall'Amministrazione Comunale, la quale può determinare **un contributo straordinario** alla scuola dell'infanzia interessata, secondo le proprie disponibilità di bilancio.

Scuole dell'Infanzia autonome presenti sul territorio:	Iscritti 2007/2008
"Asilo Infantile Rovato Centro"	121
"Maddalena di Canossa"	89
"Giovanni XXIII"	48
"Don Federico Sciotta"	50
"Asilo Infantile di Duomo"	<u>56</u>
Totale iscritti:	<u>364</u>

Stanziamiento convenzioni scuole dell'infanzia autonome: €. 300.000,00

SEZIONE PRIMAVERA

La legge 27.12.2006 n. 296, art. 1 comma 630 ha previsto l'attivazione di progetti sperimentali per ampliare l'offerta formativa per i bambini dai 24 ai 36 mesi di età. La Fondazione Scuola materna e Asilo Nido Rovato Centro ha fatto domanda per l'anno scolastico 2007/2008 ed è stata ammessa al finanziamento statale.

Il Comune ha rilasciato l'autorizzazione al funzionamento della sezione primavera e stipulato un accordo con la Scuola Materna e Asilo Nido Rovato Centro, riconoscendo un contributo pari alla differenza tra costo alunno determinato in € 423,00 e la retta dovuta dalla famiglia inclusi i servizi di preingresso e tempo prolungato. Il contributo del Comune è erogato solo per i bambini residenti a Rovato.

PROGETTO DI COORDINAMENTO E LAVORO DI RETE PER LE SCUOLE DELL'INFANZIA PARITARIE PRESENTI SUL TERRITORIO DI ROVATO

E' inoltre in fase di studio un importante progetto di coordinamento e lavoro di rete per le Scuole dell'Infanzia paritarie presenti sul territorio di Rovato.

Il progetto prevede la presenza di una figura specializzata che operi all'interno di tutte le scuole dell'infanzia paritarie presenti sul territorio, al fine di garantire un lavoro di rete e coordinamento tra le scuole stesse. Tale progetto si prefigge di garantire le seguenti azioni e rispondere ai seguenti obiettivi:

- garantire un lavoro coordinato e di rete fra le varie scuole dell'infanzia;
- offrire momenti di incontri assembleari con tutto il corpo docente per condividere un linguaggio educativo e progetti didattici;
- garantire uniformità negli standard di qualità offerti dalle varie scuole, pur garantendo la specificità di ognuna;
- definire le progettazioni didattiche annuali con i corpi docenti (comprensivi di obiettivi, risultati raggiunti, indicatori, ecc.);
- reperimento materiale aggiornato inerente la programmazione e attività di formazione a beneficio delle insegnanti
- studio di casi individuali con l'equipe , al fine di trovare strategie d'intervento educativo
- lavoro di creazione di un'equipe insegnante consapevole, permettendo l'emersione delle dinamiche esistenti fra insegnanti e per rafforzare l'identità della propria professionalità e di ciò che questa comporta
- colloqui individuali con le insegnanti per casi particolari
- progettazione del PEI , dove necessario
- creazione di schede di valutazione e di accoglienza da somministrare ai genitori e da utilizzare da parte delle insegnanti con i bambini
- counselling alle educatrici del nido
- gestione di particolari dinamiche negative fra colleghe
- collaborazione con la rete territoriale (comuni, servizi sociali, neuropsichiatrie infantili)
- identificazione, con le insegnanti, di strategie di intervento con alcuni genitori per far emergere casi di bambini con difficoltà: le insegnanti vengono seguite nella riflessione congiunta sulla situazione del bambino. Nel caso in cui si evidenzia la necessità di valutazioni che competono a specialisti, si individua una strategia adatta per poter affrontare il discorso con i genitori e per poterli indirizzare per il bene dei bambini
- organizzazione e gestione di incontri di formazione per i genitori di tutte le scuole dell'infanzia
- counselling e corsi di formazione per le educatrici ad-personam, dove necessario
- counselling individuale per i genitori dei bambini
- aiuto per la stesura del mansionario della scuola dell'infanzia. per la stesura del regolamento e di tutta la documentazione ufficiale
- supervisione al progetto didattico in itinere attraverso momenti di verifica
- sostegno alle insegnanti nella organizzazione degli incontri di presentazione della programmazione didattica
- counselling in merito alla posizione che l'istituzione scolastica deve avere nei confronti di situazioni particolari: gestione di dati sensibili, privacy, cosa fare davanti a bambini che sono vittime manifeste di maltrattamenti (violenze, percosse, ecc), posizione da tenere nei confronti delle forze dell'ordine , ecc.

3.1.5. Edilizia Scolastica

Responsabile politico: Giuseppe Baruffi – Assessore Milena Musati - Assessore	Responsabile gestionale: Maurizio Roggero – Responsabile area Milena Trombini – Responsabile settore
--	---

Le manutenzioni ordinarie

Su espressa richiesta dell'Istituto Comprensivo a partire dall'anno scolastico 2005/2006 è decaduta la convenzione stipulata con lo stesso Istituto che prevedeva la delega di funzioni di piccola manutenzione ordinaria degli immobili adibiti ad uso scolastico e siti nel territorio di Rovato. Pertanto l'Ufficio Tecnico provvede ad eseguire in economia la manutenzione ordinaria di tutti gli istituti scolastici, parzialmente con personale comunale in amministrazione diretta e parzialmente mediante affidamenti a cottimo fiduciario.

E' in corso con l'Istituto Comprensivo l'ipotesi di una nuova Convenzione che trasferisca allo stesso le funzioni di piccola manutenzione ordinaria.

Il costo di manutenzione e personale è pari a circa € 65.000;

Arredi ed attrezzature delle scuole

L'amministrazione si fa carico dell'acquisto delle attrezzature e degli arredi per la Scuola dell'Infanzia Statale, per i vari plessi delle Scuole Primarie e per la Scuola Secondaria di 1° grado, su segnalazione dell'Istituto Comprensivo che fa pervenire l'elenco delle arredi necessari.

E' in corso con l'Istituto Comprensivo l'ipotesi di una Convenzione in modo che vi provveda direttamente.

Acquisto arredi ed attrezzature €. 15.000,00

Inoltre sono in fase di stima l'acquisto di arredi per l'auditorium di recente realizzazione presso la Scuola Secondaria di 1° Grado.

PROGRAMMA 4 - POLITICHE PER LA CULTURA, LO SPORT ED IL PROTAGONISMO DELLA CITTADINANZA

4.1. Iniziative culturali

Responsabile politico: Milena Musati – Assessore	Responsabile gestionale: Giulio Pinchetti – Dirigente Milena Trombini – Responsabile settore
--	---

4.1.1. Eventi e mostre

Manifestazioni culturali

L'obiettivo che l'Amministrazione si prefigge è quello di offrire alla cittadinanza delle opportunità culturali che possano soddisfare le più svariate esigenze, collaborando in modo attivo con le associazioni presenti sul territorio.

Diffondere la consapevolezza che la cultura in tutti i suoi aspetti aumenta il benessere e lo sviluppo di una comunità è sicuramente un punto di forza di un'amministrazione comunale.

Ferme restando le tradizionali iniziative dedicate alla Festa di San Carlo, al S. Natale (rivitalizzate dal 2002) ed al Carnevale, si cerca di prestare un'attenzione generale a tutti gli eventi nell'accezione più ampia del termine (teatro, concerti, mostre, conferenze).

In sostanza non si vuole privilegiare, a priori, un intervento anziché un altro. Si correrebbe il rischio di creare una cultura "settoriale", a senso unico. Verranno pertanto proposte alla collettività manifestazioni di ampio respiro, in modo da coprire una molteplicità di interessi.

Si tratta di una scelta motivata dalla piena consapevolezza circa l'elevato valore sociale che la cultura, in tutti i suoi aspetti, rappresenta per il benessere e lo sviluppo di una comunità.

Anche per l'estate del 2008 si realizzerà un opuscolo, in collaborazione con diverse realtà del territorio, contenente il calendario degli eventi estivi: appuntamenti culturali, sportivi, musicali e di volontariato sociale che si tengono sul territorio durante la stagione estiva, suddivisi in ordine cronologico e di contenuto.

Manifestazioni svolte annualmente:

- Carnevale
- Progetti di pace
- Trasferte (a Milano, Brescia, Verona per assistere a musical, mostre etc.)
- Concerti (di vario tipo: musica classica, etnica, folk, jazz, operetta, leggera)
- Cineforum
- Commedie e spettacoli teatrali
- Spettacoli di danza
- Scopri Rovato (visite guidate in luoghi caratteristici del paese)

AUTUNNO IN FRANCIACORTA

Per gli appassionati (e non solo) verrà sostenuta (con strutture ed economicamente) la realizzazione di una serie di incontri filosofici, denominata "Autunno in Franciacorta" e dedicata all'esame ed alla discussione, con il pubblico, delle tematiche relative al rapporto tra filosofia e cultura tecnologica.

Mostre

Annualmente, in occasione della Festa del patrono di Rovato, si provvede ad organizzare mostre di artisti rovatesi e mostre fotografiche.

4.1.2. AUSER: occasioni d'incontro

"Occasioni d'incontro" è l'iniziativa organizzata originariamente in collaborazione con la Terza Università della Libera Età - Auser di Brescia e rivolta "a chi non ha l'età per la scuola, ma ha conservato curiosità e interessi, desiderio di conoscenza e di relazione con gli altri". Dalla sessione autunnale 2005 l'iniziativa è organizzata in collaborazione con neo costituito AUSER di Rovato.

E' stata attivata nel 2006 una Convenzione con l'Auser di Rovato, che ha previsto l'erogazione di un contributo per la gestione diretta dei corsi e per l'acquisto degli arredi della nuova sede.

Periodo di svolgimento	Partecipanti
2003	150
Primavera 2004	190
Autunno 2004	210
Primavera 2005	150
Autunno 2005	164
Primavera 2006	219
Primavera 2007	306
Autunno 2007	Sono attualmente aperte le iscrizioni

Nella sessione autunno 2007 si sono attivati i seguenti corsi:

storia dell'arte - parliamo di libri - laboratorio teatrale - storia di Rovato - filosofia - psicologia - guida all'ascolto della musica classica - disegnare e dipingere - nozioni di diritto civile - percorsi spirituali - - inglese, conversazione - cucito - ginnastica dolce - ballo - spagnolo - astronomia - piscina - informatica.

Le iscrizioni agli incontri si effettuano presso la sede AUSER di via Ettore Spalenza n. 8

Lo stanziamento previsto è di circa € 10.000,00 annui più le spese di affitto della sede che vengono sostenute dall'Amministrazione.

4.1.3. Il Civico Corpo Bandistico e la Scuola di disegno F. Ricchino (Fondazione L. Cossandi)

Il Civico Corpo Bandistico L. Pezzana

Un altro importante punto di intervento è la Banda Civica.

La sede della Banda, situata inizialmente presso la Chiesetta della Scuola Materna Rovato Centro, risultava inadeguata e l'Amministrazione ha lavorato per individuare una sede più idonea, attualmente presso la sala mostre del Foro Boario, prossimamente presso l'ex opificio in Via Vantini.

A livello economico l'Amministrazione, oltre al contributo ordinario annuale di €. 20.000,00 (aumentato a partire dall'anno solare 2007 di €. 5.000,00) ed al pagamento delle utenze, concede anche contributi straordinari per sostenere la buona riuscita delle iniziative proposte e per esaudire le richieste relative ad esigenze straordinarie (es acquisto nuovi strumenti musicali, divise).

La Scuola di Disegno F. Ricchino.

La nuova sede della scuola ed il Museo Etnografico del Ferro Battuto

Anche nei confronti della scuola d'arti e mestieri, l'attenzione dell'Amministrazione è continua in quanto rappresenta un punto di riferimento per la formazione di nuove professioni molto importanti per la collettività.

I corsi attualmente proposti sono: disegno e pittura, falegnameria, decorazione murale, restauro ligneo, falegnameria, ferro battuto, sbalzo su rame, intaglio ligneo.

L'Amministrazione riconoscendo all'Istituto un ruolo fondamentale per l'educazione, l'assistenza e la promozione sociale dei giovani interviene con un sostegno economico pari a € 15.000,00, al pagamento delle utenze pari a € 12.000,00 all'anno, e il pagamento dell'affitto di un capannone pari a € 20.000,00 all'anno. Inoltre si è provveduto all'acquisto di aspiratori per €. 12.000,00.

L'Assessorato collaborerà con la scuola allo scopo di valorizzare le potenzialità in modo che ad essa si continui a guardare come punto imprescindibile di riferimento per l'apprendimento degli "antichi mestieri".

L'Amministrazione sta lavorando per unificare tutti i corsi in unica sede (per rendere più funzionale e meno dispersiva la partecipazione ai vari corsi) e l'allestimento del Museo Etnografico del Ferro Battuto presso la Fondazione Cossandi, messa a disposizione da Monsignor Chiari.

Fondazione L. Cossandi e Centro San Carlo

Dall'anno scolastico 2005/2006 il A.F.G.P. "Centro San Carlo" presso l'IPAB "Fondazione Cossandi" (con sede a Rovato in Via Spalenza n. 27) causa lavori di ristrutturazione dell'edificio ha trasferito le attività scolastiche altrove. E' in corso la stipula di una Convenzione con la Fondazione Cossandi affinché i locali vengano destinati a sede della Scuola d'Arti e Mestieri F. Ricchino.

4.2. La biblioteca e l'archivio storico comunale

Responsabile politico: Milena Musati – Assessore	Responsabile gestionale: Ivano Bianchini – Responsabile settore
--	---

Sede

Collaborazione con l'Ufficio tecnico comunale e lo Studio Architettonico dell'Ing. Pezzola per tutto quanto previsto all'intero dello studio biblioteconomico steso lo scorso anno in previsione della realizzazione della nuova sede.

Adeguamento dello spazio d'angolo per l'ampliamento della zona destinata ad ospitare i dvd adiacente il catalogo utenti.

Acquisto e sistemazione di n. 50 nuovi palchetti per la sala ragazzi, quella prestiti, la sala consultazioni ed il deposito interno.

Isolamento acustico con apposito materiale fonoassorbente della cabina porta cavi che funga da centralina all'interno dell'Ufficio della Biblioteca al primo piano, in modo che non vi si possa operare senza il continuo e fastidioso rumore di fondo.

Installazione delle reti antipiccione per gli abbaini del sottotetto della biblioteca.

Richiesta di utilizzo, quale ulteriore spazio di deposito di una stanza adiacente a quella già adibita a deposito librario presso il Foro Boario, con il relativo allestimento di scaffalature per la materiale collocazione dei libri depositati.

Collaborazione con l'Ufficio tecnico comunale per tutta la necessaria manutenzione ordinaria e straordinaria che dovesse rendersi necessaria.

Personale

Espletamento di tutte le incombenze connesse alla gestione del personale (piano ferie, valutazione meritocratica, turni di servizio, progetti di produttività, ecc.)

Regolare e continuo aggiornamento professionale, anche con la partecipazione ai corsi di formazione professionale, sia interni all'Ente (es. corsi ISFOR) che esterni (es. corsi biblioteconomici della Provincia di Brescia, della Regione Lombardia o dell'Associazione Italiana Biblioteche).

Adozione di un nuovo criterio per la valutazione dei dipendenti sulla base degli effettivi carichi di lavoro e sui compiti assegnati anche su base settimanale. Il tutto in stretta collaborazione con il dirigente del settore.

Verifica per le possibilità di sostituzione della collaboratrice di biblioteca che alla fine del 2007 verrà collocata a riposo avendo raggiunto i requisiti pensionistici previsti dalla vigente normativa.

Promozione alla lettura

Stesura del complessivo programma delle attività in stretta collaborazione con tutte le Istituzioni scolastiche, dalle Materne alle Medie Superiori, operanti sul territorio e con le altre biblioteche del Sistema Bibliotecario d'appartenenza.

Programma che dovrà contenere gli obiettivi che si intendono raggiungere, numero e tipologia degli interventi, forme organizzative per la loro concreta attuazione, il riparto e la copertura della spesa. Sulla scorta dell'esperienza fin qui maturata e in considerazione della forte collaborazione istituita negli anni, è possibile quantificare i seguenti dati:

Interventi complessivi circa 140 (di cui 80 in economia)

Utenti raggiunti circa 3000

Spesa prevista circa 10.000 Euro

(è prevista la copertura del 50% della spesa da parte dei diversi istituti scolastici)

Economie realizzate circa 10.000 Euro

Ideazione, gestione e realizzazione degli interventi medesimi, mirati e diversificati per fasce d'età ed istituto scolastico, tra cui:

16 interventi con le Scuole Materne sia pubbliche che private

60 interventi con le Scuole Elementari sia pubbliche che private

24 interventi con le Scuole Medie Inferiori sia pubbliche che private

40 interventi con il locale Liceo Scientifico "Lorenzo Gigli"

Costante aggiornamento e realizzazione dell'apposita segnaletica tematica per tutte le fasce d'utenza e per le diverse tipologie librerie (narrativa per adulti, narrativa, saggistica ed enciclopedie per ragazzi).

Serate tematiche e cicli di conferenze con incontro di autori o studiosi delle diverse materie, soprattutto nel periodo estivo. Spesa prevista circa 5.000 €.

Predisposizione di appositi scaffali tematici in cui verranno esposte le novità editoriali delle diverse tematiche, trattate durante le diverse iniziative culturali che verranno organizzate.

Collaborazione con altri uffici comunali per la progettazione e l'allestimento di appositi spazi editoriali ed iniziative di pubblica lettura all'interno d'iniziativa specifiche quali:

Giornata della memoria, Festa della donna, 25 Aprile, Un Estate di eventi, San Carlo la festa di Rovato, ecc.

In questo caso la spesa dovrà essere sostenuta dall'ufficio proponente la singola iniziativa.

Gestione delle raccolte e servizio prestiti

Redazione della Carta delle Raccolte della Biblioteca, quale progetto obiettivo di produttività, attraverso il computo ed il raffronto dei dati relativi alla complessiva raccolta, agli acquisti e ai prestiti fissati al 31/12/2007.

Acquisto regolare delle novità librerie, secondo gli indirizzi programmatici della Regione Lombardia e della Provincia di Brescia e avvio delle acquisizioni relative ai cd-rom e dvd musicali, in modo da consentire la creazione del primo nucleo documentario per la futura nastroteca che sarà allestita nella nuova sede.

Si prevede l'acquisto di circa 170 nuovi documenti ogni mille abitanti, per cui circa 2800 documenti, tra libri (1.500), cd-rom (500), dvd (800). Spesa prevista 40.000 €.

Controllo, inventariazione, timbratura, cartellinatura ed etichettatura di tutto il materiale documentario acquisito.

Scarto e aggiornamento sistematico delle raccolte, nella misura minima del 3%, compatibilmente con lo spazio di deposito di cui potremo disporre.

Completa automazione dei servizi di prestito, prenotazione, restituzione, rinnovo e gestione dei suggerimenti d'acquisto degli utenti, attraverso l'utilizzo dell'apposito software gestionale.

Si tratta di circa 25.000 prestiti, altrettante restituzioni, circa 5000 prenotazioni e circa 1500 suggerimenti d'acquisto.

Per il prestito verrà approntato un nuovo e più completo modulo d'iscrizione e, per l'utenza adulta, sarà utilizzata la Carta Regionale dei Servizi quale nuova tessera d'accesso ai servizi della biblioteca.

Il tutto cercando di dare grande risalto e comunicazione all'operazione, anche attraverso il sito istituzione e la collaborazione con il sito privato Rovato.org

Per l'utenza giovanile, dagli zero ai tredici anni, verrà utilizzata apposita tessera con la stampa del codice a barre che ci verrà direttamente fornita dalla provincia di Brescia e che potrà essere facilmente rimpiazzata in caso di smarrimento.

Tenuta e registrazione quotidiana delle statistiche del servizio in ordine alle presenze, ai prestiti di tutto il materiale documentario, incluso quello multimediale e alle consultazioni in sede.

Tali dati verranno rielaborati in via informatica con apposito file creato in Excel 7.0.

Gestione e manutenzione del Catalogo informatizzato, attraverso l'espletamento di tutte le funzioni previste dal software gestionale, con particolare riguardo al trasferimento e al caricamento dei dati catalografici provenienti dalla Banca Dati Centrale della Provincia di Brescia e alla correzione e modifica degli stessi. In questo caso è prevista la rielaborazione di circa 7000 record annuali.

Avvio sperimentale su di un campione di utenti (max. 300) del servizio telematico di accesso al catalogo OPAC della provincia di Brescia ed ai servizi ad utenza remota che vi sono connessi.

Servizio Reference e bibliografie

Utilizzo, aggiornamento e monitoraggio della nuova griglia tematica per le ricerche in Internet, quale Virtual Reference Desk.

Realizzazione di tutta una serie di bibliografie, sia su supporto cartaceo che elettronico, relative alle diverse attività che verranno gestite nel corso dell'anno, con particolare riguardo per le iniziative connesse al territorio e alla storia locale.

Predisposizione di uno scaffale tematico per esporre parte del patrimonio librario

Fondo Antico e Archivio Storico Comunale

Supervisione e gestione amministrativa del progetto di salvaguardia, studio, valorizzazione e digitalizzazione delle Fonti Archivistiche Rovatesi, denominato "COMUNITAS ROVATI CAPITIS QUADRÆ MAJORIS FRANCIÆ CURTÆ BRIXIANÆ". Spesa prevista circa 40.000 € in conto capitale.

Edizione a stampa degli atti delle due giornate di studio svoltesi il 20/04 e il 03/11/2007, quale primo numero della nuova collana "I quaderni dell'Archivio Storico Comunale". Spesa prevista circa 3.000 € già impegnata sul Bilancio 2007

Edizione di n. 03 dvd contenenti n. 06 registri della serie 02 – Provvisioni, corredati da regesto e studio storico.

Organizzazione di una giornata di studio per la presentazione dei 3 dvd di cui sopra.

Predisposizione e cura delle modalità d'accesso all'Archivio Storico da parte degli utenti che ne faranno richiesta.

Servizi elettronici e multimediali

Installazione e utilizzo di tutte le nuove attrezzature ottiche per la completa automazione del servizio prestiti e restituzioni.

Potenziamento del settore multimediale con particolare riguardo all'acquisto di DVD e al primo nucleo di cd musicali per la futura fonoteca.

Realizzazione in ambito locale di tutte le incombenze legate alla funzionalità del nuovo sistema di gestione conseguente al progetto provinciale denominato "e-gov", incluso l'aggiornamento delle nuove versioni o il potenziamento della connettività di rete.

Emeroteca

Acquisizione, conservazione, scarto e registrazione di circa 70 periodici e di 5 quotidiani, Spesa prevista circa 4.500 €.

Esternalizzazione delle incombenze relative al rinnovo degli abbonamenti anche per tramite di apposita apertura di credito alla ditta incaricata, in modo da rinnovare ogni singola rivista alla sua scadenza.

Riordino quotidiano delle scaffalature porta riviste negli appositi spazi e manutenzione della nuova segnaletica.

Rendicontazione e confronto dati da inserire nella Carta delle Raccolte che dovrà essere realizzata.

Sistema Bibliotecario

Rinnovo dell'adesione sistemica e partecipazione ai Comitati Tecnici. Spesa prevista circa 17.500 €.

Prestito interbibliotecario sistemico e provinciale, catalogazione partecipata e derivata e condivisione delle banche dati professionali.

Acquisti centralizzati del materiale documentario al fine della crescita e della specializzazione delle raccolte, con particolare riguardo per i settori di Filosofia, Letterature Classiche Greca e Latina, Letteratura Francese e di genere come il Fumetto.

Scambio dati e confronto sulle risultanze che emergeranno in sede di redazione della Carta delle Raccolte.

Rilevazione statistica delle presenze degli utenti nelle settimane campione che ci verranno segnalata e compilazione rendiconto su apposito file excel.

Attiva collaborazione per tutte le incombenze tecniche e burocratiche connesse all'attivazione su scala sistemica del già citato progetto "e-gov".

4.3. Promozione dell'associazionismo e delle feste popolari

Responsabile politico: Milena Musati – Assessore	Responsabile gestionale: Giulio Pinchetti – Dirigente Milena Trombini – Responsabile settore
--	---

Casa delle associazioni

Nel 2006 il Comune ha stipulato con la Fondazione Lucini Cantù un contratto di locazione ad uso non abitativo, per alcuni locali (complessivamente 220 mq.) in Via Ettore Spalenza n. 8, da adibire a sede di associazioni, per valorizzare l'operato ed agevolare la presenza di queste ultime sul territorio rovatense.

Il canone annuo sostenuto dall'Amministrazione è pari ad €. 24.000,00, mentre è stato concesso alle Associazioni l'utilizzo gratuito dei locali (utenze escluse).

Attualmente le Associazioni presenti sono:

L'Associazione AUSER Insieme di Rovato "Università della libertà" Onlus-

L'Associazione CAI sez. Rovato

L'Associazione ANPI sez. Rovato

L'Associazione Nazionale Carabinieri Sez. Rovato

L'Associazione Marinai d'Italia sez. Rovato

L'Associazione Autieri Sez. Franciacorta

Inoltre è previsto il recupero del piano terra di casa Sonzogni (attualmente sede della Scuola Ricchino) da adibire a sede di ulteriori associazioni operanti sul territorio.

Feste popolari

Rovato ha una lunga tradizione di feste popolari organizzate da associazioni di volontariato, partiti ecc., che si svolgono nel periodo estivo. Sino al 2006 le feste si svolgevano nell'area di Via Einaudi in strutture provvisorie e fatiscenti. A partire dall'estate 2006, grazie alla realizzazione di una nuova struttura apposita, presso il piazzale del Foro Boario, tutte le iniziative sono state convogliate in quest'area diventando così punto di incontro e di riferimento per la popolazione.

Saranno disposti, ove necessari, interventi per il potenziamento della struttura anche per garantire una sempre maggior recettività e risonanza (creazione di una piattaforma da ballo, l'acquisto di nuovi freezer e la pavimentazione delle tettoie).

Foro Boario

La sala civica del Foro Boario, sita in Piazza Garibaldi viene concessa in uso ad Enti, associazioni, gruppi ed organizzazioni culturali, sindacali, politiche e sportive, Istituti Scolastici, e soggetti privati che ne facciano domanda con l'indicazione del tema della riunione, per conferenze, dibattiti e manifestazioni culturali in genere, compatibili con le attrezzature, le capacità ricettive, le caratteristiche del locale, e che non siano contrarie alle leggi ed al buon costume.

Le domande per la concessione della sala comunale devono essere indirizzate all'Amministrazione e pervenire in tempo utile, e almeno sette giorni prima della data interessata. L'utilizzo viene concesso previa presentazione di regolare richiesta. La concessione dell'utilizzo dei locali è rilasciata dal Responsabile dell'Ufficio Pubblica Istruzione e cultura.

Gli utilizzatori della sala del Foro Boario si impegnano a partecipare alle spese di gestione versando all'Economo Comunale una tariffa pari ad € 25,00 ad accesso (IVA compresa) si impegnano altresì a versare, sempre all'Economo Comunale, una cauzione di € 250,00, che, a seguito di controllo della sala, verrà restituita la settimana successiva alla manifestazione.

Sono applicate le seguenti esenzioni dal pagamento:

- a) iniziative manifestazioni, riunioni organizzate direttamente dal Comune;
- b) iniziative manifestazioni riunioni patrocinate dal Comune;
- c) iniziative manifestazioni riunioni organizzate da associazioni enti gruppi di cittadini operanti sul territorio di Rovato;
- d) iniziative manifestazioni riunioni organizzati da associazioni enti gruppi di cittadini operanti fuori dal territorio di Rovato, incluse le organizzazioni sindacali generali e di categoria;

- ulteriori esenzioni potranno essere stabilite di volta in volta dal Responsabile del Servizio, sentito il Sindaco o l'Assessore competente;

Nel 2006 sono state rilasciate n. 57 autorizzazioni di utilizzo della Sala del Foro Boario, senza contare le iniziative, manifestazioni, riunioni organizzate direttamente dal Comune.

Mentre nel 2007, al 30 ottobre 2007 sono state rilasciate n. 54 autorizzazioni.

Nel 2008 è previsto un intervento di ristrutturazione del Foro Boario.

Iniziative per la diffusione della cultura della pace

In collaborazione con diverse associazioni operanti sul territorio l'amministrazione annualmente propone l'iniziativa denominata "Progetti di Pace", articolata in numerosi incontri, sui temi della non violenza, della pace e della guerra, con la partecipazione di diversi Relatori, la realizzazione di un concerto o la proiezione di una pellicola e l'organizzazione della marcia della pace.

4.4. Politiche per lo sport

Responsabile politico: Giuseppe Martinelli – Assessore	Responsabile gestionale: Giulio Pinchetti – Dirigente Milena Trombini – Responsabile settore
--	---

4.4.1. Promozione dello sport di base e sostegno delle società sportive

L'obiettivo principale sarà anche per quest'anno quello di dare risposta alle varie esigenze formulate dalle associazioni e dalle società sportive.

Per cercare di raccogliere e concretizzare al meglio le varie esigenze e richieste formulate dalle associazioni operanti sul territorio si porterà avanti l'idea del "Tavolo dello Sport", un gruppo di lavoro tra Assessorato e Associazioni Sportive che ha l'intento di promuovere l'associazionismo sportivo e la passione per lo sport.

Per quanto riguarda il tempo libero, in collaborazione con gli Assessorati alla Cultura e Commercio e le varie associazioni sportive e non, metteremo in calendario numerose iniziative, tra le quali il Carnevale in piazza, la Festa di San Carlo.

Gestione degli impianti comunali

Palazzetto dello Sport

Continuerà l'opera di valorizzazione della struttura del Palazzetto dello Sport con l'intenzione di eseguire le opere (già in previsione per l'anno 2007 ma rimandate alla conclusione della nuova palestra polifunzionale) di tinteggiatura esterna ed interna, sistemazione del verde circostante, sostituzione della cinta perimetrale e per rendere la struttura più funzionale sarà sostituito l'impianto di basket, inoltre si provvederà ad installare una protezione in plexiglass sulle tribune per mettere in sicurezza l'area destinata al pubblico.

A livello di gestione dell'impianto vi sarà la presenza costante di un referente che sovrintenderà l'utilizzo dell'impianto, la pulizia sarà affidata ad una ditta esterna con l'ausilio degli operatori scolastici della scuola sulle basi della convenzione con l'Istituto di Istruzione Superiore "Lorenzo Gigli" che prevede la concessione del Palazzetto a fronte di un contributo annuale e di una collaborazione nella pulizia degli spazi utilizzati.

Concessione del Palazzetto alle associazioni

Continuando nella politica dei precedenti anni, anche per il 2008 si consentirà a diverse società sportive di usufruire del Palazzetto dello Sport garantendo così il diritto allo sport ai cittadini rovatensi e non.

Le numerose società sportive che operano nel Palazzetto offrono la possibilità di praticare diverse discipline agonistiche:

"Movimentando" - per i corsi di motoria a corpo libero per ragazzi e adulti;

"Judo team" - per i corsi di Judo

"Basket Franciacorta" - per i corsi di basket

"Karate ShotoKan Club Rovato" - per i corsi di Karate per bambini e adulti

"A.D.S. Balli & Co" - per corsi collettivi di ballo

"Volley Rovato Dimeglio" - per i corsi di pallavolo

"Minibasket Coccaglio" - per corsi di basket per bambini delle scuole elementari

"Roveglia Silvia" - per i corsi di danza per bambine.

Anche per quest'anno per far fronte alle numerose esigenze delle associazioni sportive, in collaborazione con l'Istituto Comprensivo, si è messa a disposizione la palestra delle Scuole Primarie del centro all'associazione "Sicomoro New Age" per yoga.

Inoltre le associazioni che non praticano attività prettamente sportive ma di intrattenimento quali il ballo e la ginnastica saranno collocate presso il nuovo auditorium adiacente alla scuola secondaria di I grado.

Nuova palestra polifunzionale e spogliatoi

Nell'anno 2008 si inaugurerà la nuova palestra polifunzionale adiacente al Palazzetto dello Sport, questo comporterà la necessità di porre in essere i seguenti interventi: fornitura arredi e attrezzature sportive, gestione della struttura con personale apposito, appalto del servizio di pulizia ad una ditta esterna.

Anche questa struttura verrà concessa alle Associazioni sportive consentendo in questo modo l'ampliamento del n. di concessioni e dell'offerta sportiva.

Anche per gli spogliatoi che serviranno il campo da calcio e la nuova palestra verranno ultimati gli ultimi acquisti di arredi, già iniziati nel 2007 ed una volta resi agibili e funzionali verranno messi a disposizione delle associazioni sportive.

Calcio

Continueranno gli interventi per potenziare la funzionalità e l'efficienza delle varie strutture presenti sul territorio.

Una volta conclusa la costruzione del nuovo campo da calcio in sintetico in via dei Platani e come previsto nella convenzione con l'Associazione Uso Sant'Andrea di Rovato dal 2008 il campo sarà utilizzato a pieno regime e consentirà la disputa delle partite del settore giovanile dilettantistico offrendo anche un punto di ritrovo per la comunità che potrà usufruire del bar, di un campo da gioco in terra battuta e del parco circostante come punto di ritrovo.

Si cercherà di fornire all'ASD Rovato Calcio una sede adatta agli incontri societari ed inoltre continuerà l'opera di valorizzazione dello stadio che verrà fornito di un adeguata rete protettiva e del campo da calcio presso il Liceo - utilizzato per il settore giovanile - con la manutenzione dell'impianto di illuminazione e il rifacimento dell'area verde circostante.

Rugby

Continuerà l'opera di collaborazione con la società Rugby Rovato e Old Rugby Rovato per la cura e gestione della struttura di via Franciacorta. La squadra di serie A inoltre riprenderà a giocare a Rovato, questo comporterà un maggior impegno nella collaborazione negli interventi di manutenzione e gestione del campo da gioco.

Patrocinio nell'organizzazione di eventi e contributi

Anche nel 2008 continuerà l'opera di erogazione di contributi sia alle varie società richiedenti, con particolare attenzione al settore giovanile, sia agli Oratori per i campionati di calcio C.S.I. ed infine alle società che organizzano importanti manifestazioni.

Sport negli oratori delle frazioni

Verranno erogati contributi alle società partecipanti ai vari campionati degli oratori.

4.4.2. Organizzazione di grandi eventi sportivi

Ciclismo

In calendario per l'anno 2008 oltre alle annuali manifestazioni ciclistiche nel settore giovanile e di MTB organizzate dalle varie associazioni è in previsione l'organizzazione di una tappa del Brixia Tour, gara ciclistica di rilevanza internazionale.

E' infine nelle intenzioni dell'Assessorato sostenere economicamente le varie attività agonistiche qualora fosse richiesto dalle società sportive.

Atletica

Sarà organizzata nel 2008 la corsa podistica Corrirovato, alternata annualmente con la CorriRovato Cross.

A tale iniziativa, come per gli anni scorsi, verrà dato ampio rilievo in quanto considerata un momento di aggregazione e incontro per i cittadini.

Calcio

Come per i precedenti anni anche per l'anno 2008 in collaborazione con la società FC Rovato e l'USO S. Andrea si organizzeranno i tornei di calcio giovanile in memoria di Aldo Redaelli e Alessandro Zappa.

Si contribuirà inoltre alle spese per l'organizzazione dei tornei di calcio notturni organizzati dall'Avis presso l'Oratorio S. Giovanni Bosco, dall'Oratorio di Lodetto e dall'Oratorio di San Giuseppe.

Inoltre anche per il 2008, in continuità con gli altri anni, si sosterrà la società calcistica Rovato Calcio nell'organizzazione logistica dell'iniziativa "Progetto Giocandò", calendario di incontri di verifica e supporto alle attività svolte nell'ambito delle scuole calcio per la categoria "Pulcini 1° anno" delle società organizzatrici del Torneo Redaelli

Rugby

Anche per il 2008 si darà la disponibilità a sostenere le varie iniziative promosse dalla società Rugby Rovato, nello specifico l'organizzazione del terzo Trofeo Città di Rovato, torneo di rugby per le categorie a livello giovanile che coinvolge diverse società operanti sul territorio provinciale e del Torneo di Carnevale organizzata dal gruppo Old Rugby Rovato.

Volley

Così come negli anni precedenti si contribuirà alle spese di organizzazione del tradizionale circuito di Minivolley al livello Provinciale organizzato dalla società Volley Rovato Dimeglio presso il Parco Aldo Moro previsto per il mese di maggio 2008.

PROGRAMMA 5 - POLITICHE PER L'ECONOMIA DEL TERRITORIO

Responsabile politico:
Eligio Costanzi – Assessore

Responsabile gestionale:
Giulio Pinchetti – Dirigente
Cinzia Lonati – Responsabile settore

5.1. Fiere

Lombardia Carne

La 119^a edizione della manifestazione fieristica "Lombardia Carne", per la quale la Regione Lombardia ha già riconfermato la qualifica nazionale, è in programma per sabato 8, domenica 9 e lunedì 10 marzo 2008.

Lo stanziamento previsto è di € 73.850,00 (escluse le spese del personale diverse dagli straordinari e le spese d'ufficio) con una previsione di entrata di € 40.000,00.

La previsione è di consolidare le novità introdotte nella scorsa edizione per quanto attiene alla esposizione di animali, che rimane sempre il fulcro della manifestazione, eventualmente rivedendo se necessario il regolamento della manifestazione, aggiornato soprattutto per quanto attiene all'esposizione bovina.

E' stata infatti prevista la possibilità di accedere alla gara per tutte le razze bovine esistenti con l'unico limite della presenza di almeno due capi. E' stato dato maggior risalto ad alcuni premi già esistenti, rivalutati attraverso la selezione effettuata a seguito dell'introduzione dei capi in gara nel ring finale: il miglior Manzo Pasquale e la Miglior Vacca.

Effettiva novità sono stati i due premi per i capi maschio e femmina appartenenti a razze a duplice attitudine (carne e latte). Nella scorsa edizione è stato modificato l'assetto dei premi in denaro, attualmente previsti per il solo primo qualificato di ciascuna razza e categoria, e dei contributi di partecipazione, quantificati in € 10,00 per ciascun capo presentato fino ad un massimo ammissibile di € 100,00 per bovini ed equini e di € 50,00 per un minimo di 12 capi ovicaprini, cercando altresì di incrementare ulteriormente la presenza di espositori di prodotti tipici del settore agroalimentare.

La manifestazione resterà sede naturale per la promozione del manzo all'olio e l'avvio dell'iniziativa collegata "Aprile mese del manzo all'olio".

Si proseguirà nel coinvolgimento delle scuole in iniziative quali le fattorie didattiche, realizzate nella scorsa edizione in collaborazione con la Coldiretti, che hanno riscosso notevole interesse. Accanto alla tradizionale esposizione di animali da carne bovini, equini e animali di bassa corte dei quali sono state proposte le migliori qualità, si proseguirà nell'obiettivo di promuovere altri prodotti rappresentativi del territorio: per esempio i prodotti enogastronomici che si affacciano sul mercato e che propongono una forma sempre più condivisa di turismo culturale e ambientale.

Obiettivo principale della fiera rimane la sua specifica qualificazione di evento finalizzato alla esposizione e alla promozione dell'animale da carne, tipica produzione zootecnica rovatense.

L'obiettivo è quello di attirare una presenza qualificata e numerosa di animali e di espositori, oltre che di sviluppare incontri e convegni destinati agli operatori del settore.

Tuttavia la fiera avrà obiettivi a più largo raggio in termini di promozione del territorio, coinvolgendo i venditori di macchine agricole e di prodotti connessi, i commercianti in sede fissa, i ristoratori e le altre attività anche delle istituzioni e delle associazioni rovatensi.

La sistemazione dell'area fieristica, consistente nella ristrutturazione delle tettoie degli animali e la creazione di nuovi box modulari, ci ha già consentito nella precedente edizione, la 118^a, svoltasi nei giorni 24-25-26 marzo 2007, di adeguare la struttura fieristica alle esigenze degli espositori.

Le spese vive dell'ultima edizione (escluse spese d'ufficio e spese del personale diverse dagli straordinari per il personale) sono state pari a € 71.713,87, a fronte di entrate per € 40.181,67.

La Regione Lombardia ci ha riconosciuto un contributo di € 10.230,22.

Di seguito si espongono i dati del 2007, raffrontati con quelli degli anni precedenti.

	2005	2006	2007	Variazione 05/06	Variazi one 05/06 %	Variazion e 06/07	Variazio ne 06/07 %
Espositori bovini da macello e da istallo	32	30	31	-2	-6.2%	+1	+3.3%
Capi bovini da macello	167	197	242	+30	+18%	+45	+22.8%
Box	30	29	38	-1	-3.3%	+9	+31%
Capi bovini da istallo	362	313	362	-49	-13.5%	+49	+15.6%
Espositori equini	14	18	15	+4	+28.5%	-3	-16.6%
Capi equini	151	165	100	+14	+9.2%	-65	-39.3%
Espositori ovicaprini	10	12	12	+2	+20%	0	0%
Capi ovicaprini	202	178	189	-24	-11.8%	+11	+6.1%
Espositori animali bassa corte	3	2	1	-1	-33.3%	-10	-50%
Capi bassa corte	-	-	28				
Totale capi esposti	882	853	921	-29	-3.2%	+68	+7.9%
Totale espositori animali	59	62	59	+3	+5%	-3	-4.8%
Espositori prodotti alimentari in tensostruttura o fuori (formaggi, vini, panificatori, macellai, ristoranti ecc.)	26	30	34	+4	+15.4%	+4	+13.3%
Macellai	6	6	6	0	0%	0	0%
Numero espositori altri prodotti connessi all'agricoltura (trattori, sementi, macchine agricole ecc.)	37	41	45	+4	+10.8%	+4	+9.7%
Espositori autovetture	6	5	4	-1	-16.6%	-1	-20%
Attività di servizi/scuole	7	6	5	-1	-14%	-1	-16.6%
Totale espositori operatori economici	141	150	153	+9	+6.3%	+3	+2%
Espositori istituzionali (enti locali, associazioni etc.)	7	13	14	+6	+85.7%	+1	+7.6%
Totale espositori	148	163	167	+15	+10.1%	+4	+2.4%
Biglietti interi	4972	5012	3179	+40	+0.8%	-1833	-36.5%
Biglietti ridotti	620	902	586	+282	+45.4%	-316	-35%
Biglietti giornalieri	155	88	53	-67	-43.2%	-35	-39.7%
Biglietti omaggio	658	650	942	-8	-1.2%	+292	+44.9%
Totale biglietti emessi	6405	6652	4760	+247	+3.8%	-1892	-28.4%
Visitatori Treno Blu	-	135	185	-	-	+50	+37%
Tessere espositori consegnate	606	610	668	+4	+0.6%	+58	+1.5%
Incassi biglietti alle casse	€ 23170.83	€ 23656.66	€ 15020	+€ 485.83	+2%	-€ 8636.66	-36.5%
Prevendite	€ 692.50	€ 981	€ 810	+€ 288.5	+41.6%	-€ 171	-17.4%
Stand espositori	€ 10374.16	€ 14683.33	€ 17250	+€ 4309.17	+41.5%	+€ 2566.67	+17.4%
Cosap Ambulanti	€ 490	€ 800	€ 200	+€ 310	+63.2%	-€ 600.00	-75%
Incassi Treno blu	-	€ 2701.58	€ 4401.67	-	-	+€ 1700.09	+62.9%
Totale	€ 34727.49	€ 42822.57	€ 37681.67	+€ 8095.08	+23.3%	-€ 5140.90	-12%

Dai dati sopra richiamati, si evidenzia quanto segue:

aumento del numero di capi di bestiame;

costante aumento sia degli espositori di prodotti alimentari tipici, sia quelli di prodotti connessi;

conferma della presenza sempre più nutrita di operatori istituzionali quali enti, scuole, associazioni;

aumento degli introiti provenienti dagli espositori;

il calo del numero di biglietti venduti nel 2007 è stato determinato dal fatto che, nell'unica giornata a pagamento, la domenica, il tempo è stato decisamente inclemente.

Si registra inoltre il successo delle attività collaterali alla fiera quali:

il concerto della banda di Mutters in Tirolo, svoltosi sabato sera presso la Sala Civica;

lo spettacolo folkloristico dei Sifoi di Bottanuco, svoltosi domenica sera presso la Sala Civica;

il convegno organizzato dal Consorzio di Difesa della Colture Intensive della Provincia di Brescia dal titolo " Diabrotica 2007: prospettive a Brescia e in Lombardia", svoltosi lunedì mattina presso la Sala Civica;

le attività di promozione del manzo all'olio;

la riproposizione, in collaborazione con Ferrovie Turistiche Italiane, dell'iniziativa Treno Blu in partenza da Milano Lambrate e Treviglio, nel cui pacchetto era ricompresa visita alla manifestazione e pranzo in un locale rovatense, le cui adesioni sono aumentate, rispetto al 2006, di 50 unità ;

la dimostrazione della preparazione di salumi tipici da parte di allievi e soci dell'Associazione Norcini Bresciani e la 12^a edizione del concorso del salame più buono della Franciacorta;

l'iniziativa Pennini Graffianti: caricature a go go nella giornata di domenica

In applicazione delle disposizioni regionali in materia di attività fieristiche, si è adottato il piano di sicurezza ai fini del D.Lgs. 626, si è aperto uno sportello bancario e uno sportello turistico per le prenotazioni alberghiere.

Mostra mercato della pastorizia – Festa della montagna

La 5^a Mostra mercato della pastorizia – Festa della montagna è in programma per domenica 26 e lunedì 27 ottobre 2008. La Regione Lombardia ci ha già riconosciuto per la seconda volta la qualifica regionale.

La previsione di spesa è di € 26.000 (escluse le spese del personale diverse dagli straordinari e le spese d'ufficio) a fronte di entrate preventivate in € 5.000,00.

La previsione è di mantenere l'assetto già sperimentato nel 2007, cercando di valorizzare la collaborazione con enti come APA di Brescia e Bergamo, che già nell'edizione del 2007, che si è svolta domenica 28 e lunedì 29 ottobre 2007, ha evidenziato notevoli vantaggi, anche in termini di organizzazione della manifestazione. Il risultato, migliorato di anno in anno, in termini di espositori e visitatori e l'abbinamento con la Festa della Montagna, ci ha spronato ad incentivare il rapporto con altri soggetti pubblici, quali Regione, Provincia e Comunità Montane, al fine di trovare sinergie da mettere a disposizione, affinché le nostre valli e la montagna in genere trovino a Rovato punti di interesse e di incontro per le loro produzioni tipiche e tradizionali.

Novità dell'edizione 2007, e che si intende riproporre nel 2008, è stata la premiazione dei capi ovini partecipanti al concorso, suddiviso tra iscritti la libro genealogico razza bergamasca e non iscritti, immediatamente successiva alle valutazioni. Ulteriore novità, la premiazione per i capi, maschio e femmina, più pesanti iscritti alla rassegna.

Si confermerà anche nel 2008 il contributo, riconosciuto ad ogni allevatore presente alla rassegna e volto a coprire le spese di trasporto, di € 100,00 per almeno 12 capi ovini e/o caprini o 5 capi equini iscritti, oltre a due buoni pasti riservati a ciascun allevatore di ovicaprini. Ai primi classificati delle razze ovine, divisi in iscritti e non iscritti, nel 2007 è stato consegnato un gilet da pastore, mentre come premio di partecipazione è stato scelto per gli ovicaprini un campanaccio svizzero e per gli equini una capezza con longhina.

Anche nel 2008 è in programma lo svolgimento di convegni tematici rivolti agli operatori del settore ovicaprino. Nella scorsa edizione il convegno ha avuto come oggetto le attività selettive e le problematiche, non solo sanitarie, relative al mondo dell'allevamento ovino e si è svolto domenica 28 ottobre, con una nutrita presenza di relatori e di pubblico. Per la manifestazione del 2007 è stato stanziato un bilancio di € 26.500. Le entrate erano rappresentate dai soli canoni degli espositori, pari a € 5.025,00.

Visto il grande interesse riscosso negli anni precedenti dagli stand enogastronomici di prodotti tipici, il cui numero è considerevolmente aumentato nel corso delle varie edizioni, si intende proseguire nella strada di valorizzazione di questo settore nell'ambito della rassegna.

	2006 N° ESPOSITORI	2007 N° ESPOSITORI	VARI AZIO NE ESP 06/0 7	VARI AZIO NE ESP 06/0 7 %	2006 N° ANIM ALI	2007 N° ANIM ALI	VARI AZIO NE ANIM 06/07	VARI AZIO NE ANIM 06/07 %	200 6 ESP EST ERI	2007 ESP ESTE RI	VARIA Z EST 06/07	VARIA ZIONE EST 06/07 %
CAPRE	9	11	+2	+22. 2	115	137	+22	+19	1		-1	
PECORE	29	27	-2	-6.8	398	301	-97	-24	1		-1	
TOT OVICAPRINI	38	38	0	0	513	438	-75	-17	2		-2	
EQUINI	10	12	+2		90	83	-7	-7.7	1	-1	-1	
BASSA CORTE	1		-1							-1		
TOT SETTORE ANIMALI	49	50	+1		603	521	-82	-13.5	3	-3	-3	
ESPOSITORI ALIMENTARI	29	26	-3									
ESPOSITORI PRODOTTI CONNESSI	11	10	-1									
ESPOSITORI ISTITUZIONALI	8	8	0									
ESPOSITORI HOBBISTI	2	2	0									
TOTALE ALTRI ESPOSITORI	50	46	-4									
TOTALI	99	96	-3									

5.2. Turismo enogastronomico

Manzo all'olio

L'Amministrazione comunale intende proseguire, anche per il 2008, con la valorizzazione del piatto tradizionale tipico di Rovato, che, grazie anche a quest'opera di rilancio, ha ormai varcato i confini della nostra provincia ed è noto anche a livello nazionale.

Verrà riservato apposito spazio al nostro piatto all'interno della 119° edizione della manifestazione fieristica "Lombardia Carne", che si concretterà nella degustazione offerta al pubblico, durante la domenica della fiera, del piatto preparato dai più rinomati ristoranti rovatesi. In concomitanza con Lombardia Carne, si inaugurerà "Aprile Mese del manzo all'olio", mentre in occasione della 5° Mostra mercato della pastorizia - Festa della montagna avrà inizio "Novembre Mese del Manzo all'Olio".

Durante questi mesi i ristoratori rovatesi offriranno menu specifici nei quali sarà inserito il nostro piatto tipico a prezzi particolari.

L'iniziativa verrà adeguatamente pubblicizzata, come negli scorsi anni, attraverso l'affissione di manifesti nei Comuni limitrofi, di striscioni sulle principali vie di percorrenza del nostro Comune e la divulgazione di pieghevoli e volantini.

E' inoltre nostra intenzione continuare con la presenza, già sperimentata con successo in precedenza, di stand dedicati a questo piatto in alcune fiere di settore e in varie manifestazioni enogastronomiche, al fine di favorire la conoscenza del piatto tipico rovatese, mediante la diffusione di materiale pubblicitario e la diretta degustazione del piatto, in collaborazione con i nostri ristoratori.

In questa ottica si inquadra la collaborazione con la Provincia di Brescia - Assessorato all'Agricoltura in occasione del 2° Trofeo della Ristorazione Italiana, avvenuta nei primi giorni di settembre 2007.

Il Comune di Rovato ha ospitato i 40 docenti di scuole alberghiere, provenienti da tutta Italia, durante la loro permanenza nel territorio della nostra Provincia e organizzato, in collaborazione con lo chef Stefano Cerveni, la cena studio incentrata proprio sul nostro piatto tipico che si è svolta presso il Ristorante Due Colombe di Rovato. La conferenza stampa di avvio dell'educational riservato ai docenti si è svolta presso il nostro Salone Municipale, con l'intervento di numerose autorità.

L'iniziativa avrà la sua conclusione a febbraio 2008 nell'ambito della manifestazione "Aliment", presso il Centro Fiere Montichiari, durante la quale gli allievi delle scuole alberghiere si cimenteranno anche nella preparazione del nostro piatto.

Circolo Enogastronomico "La Franciacorta"

Sempre nell'ottica della promozione del territorio e della cultura enogastronomica, proseguirà la collaborazione con il Circolo Enogastronomico "La Franciacorta" di Rovato, già concretasi in passato con l'ospitalità offerta all'annuale raduno delle Confraternite e Circoli Enogastronomici aderenti alla F.I.C.E. - Federazione Italiana Circoli Enogastronomici, svoltosi presso il nostro Salone Municipale..

E' stata un'occasione per allargare la conoscenza del nostro territorio a turisti provenienti da altre regioni italiane.

L'Amministrazione intende sostenere anche nel 2008 il Circolo Enogastronomico attraverso il riconoscimento anche di un contributo economico.

Promozione turistica: Rovato capitale storica della Franciacorta

Uno degli scopi che questa Amministrazione si è sempre proposta e che intende perseguire anche nel 2008 è quello di valorizzare il patrimonio artistico, culturale e turistico di Rovato.

Tale promozione si è realizzata in passato con varie iniziative: per esempio, in occasione della Giornata Nazionale del FAI, è stato dato alle stampe un opuscolo "Rovato capitale della Franciacorta", con l'obiettivo di valorizzare e diffondere la conoscenza del nostro territorio.

L'Ufficio commercio ne ha successivamente seguito la traduzione in tedesco nel 2005 e in inglese nel 2006 e curata la distribuzione presso le Aziende di Promozione Turistica della nostra Provincia e presso gli stand informativi del Comune nelle varie rassegne a cui esso è stato presente e in occasione delle manifestazioni organizzate nel nostro territorio.

Sempre in questa direzione si è mossa l'Amministrazione con la decisione di aderire all'Agenzia Territoriale per il Turismo Lago d'Iseo - Franciacorta, che ha lo scopo di promuovere e realizzare iniziative, anche economiche, finalizzate alla promozione e valorizzazione del patrimonio turistico delle comunità territorialmente interessate. In questa ottica l'Assessorato Attività Produttive ha organizzato nella giornata di martedì 6 novembre 2007 la conferenza stampa relativa all'iniziativa del "Treno a vapore del Vino Novello Milano -Lago d'Iseo" in programma per domenica 11 novembre 2007 e sponsorizzata da una delle cantine del nostro territorio, l'Azienda Agricola Conti Terzi. L'iniziativa si inserisce nel quadro della manifestazione nazionale "Cantine aperte al novello" .

5.3. Iniziative per il commercio in sede fissa

Collaborazione con l'Associazione Centro Storico Rovato: "Lo Sbarazzo"

Nel 2008 proseguirà la collaborazione con l'Associazione Centro Storico, nata nel 2003, che raggruppa numerosi operatori rovatesi, al fine di rivitalizzare e promuovere il centro storico e renderlo effettivo centro vitale del commercio e luogo di incontro e svago privilegiato dei rovatesi, attraverso numerose attività di intrattenimento e animazione.

Espressione di questa volontà è l'organizzazione della manifestazione fieristica "Lo Sbarazzo", che ha visto la sua prima edizione nel settembre 2006, durante la quale gli operatori commerciali in sede fissa espongono per la vendita a prezzi ribassati i propri articoli in piazza Cavour, mentre i ristoratori nella medesima giornata propongono menù a prezzi convenzionati.

Il successo delle tre edizioni che si sono svolte sino ad ora è stato più che incoraggiante sia per i commercianti che per i ristoratori, con un afflusso stimato in circa diecimila persone in piazza Cavour e un tutto esaurito nei ristoranti limitrofi.

Le edizioni del 2008, per le quali è già stato chiesto l'inserimento nel calendario regionale delle manifestazioni fieristiche, si svolgeranno domenica 6 aprile e domenica 21 settembre.

Altra iniziativa, ormai consolidata, di cui si terrà nel 2008 la quarta edizione, in concomitanza con la Piazza dei Giochi Ritrovati, è il "Concorso delle Vettrine", già disciplinato con specifico regolamento nel 2006, durante la quale operatori commerciali del territorio si contenderanno il titolo di vetrina più bella, valutata da una giuria di cinque esperti e premiata con il trofeo realizzato dagli allievi della Scuola Ricchino.

Sulla base della programmazione degli eventi e delle indicazioni che si attendono dalla Regione Lombardia circa il numero delle giornate in deroga all'obbligo di chiusura domenicale e festiva, verrà emessa l'ordinanza sindacale di calendarizzazione delle giornate di apertura domenicale e festiva dei negozi del 2008.

All'interno di questo intervento si conferma l'impegno del Comune, sia organizzativo che finanziario, per addobbare con le luminarie natalizie il centro e le frazioni, nonché la posa dell'albero di Natale in piazza Cavour.

Si stanno studiando iniziative commerciali per animare il centro storico nelle tre domeniche di dicembre antecedenti il Natale, con bancarelle a tema di dolci e decorazioni.

In questo ambito si inserisce anche la domenica dedicata alle bancarelle della solidarietà, durante la quale numerose associazioni benefiche allestiranno i loro banchi a scopo benefico.

Altra iniziativa, di cui si sta valuterà l'opportunità di una nuova edizione nel 2008, è la manifestazione "Europa in piazza a Rovato", in programma per venerdì 23, sabato 24 e domenica 25 novembre 2007, organizzata in collaborazione con la FIVA Confcommercio, durante la quale 110 ambulanti con prodotti tipici europei e regionali italiani allestiranno i loro banchi in piazza Cavour, piazza Montebello e piazza Palestro.

Disciplina dei pubblici esercizi

Il 29 ottobre 2007 sono stati approvati dal Consiglio Comunale i criteri per il rilascio delle autorizzazioni per la somministrazione di alimenti e bevande, sulla base del parere espresso dalla competente Commissione comunale nell'agosto del 2006.

La previsione è di non consentire nuove aperture nella zona del centro storico ad ovest di via Bonomelli compresa, mentre 4 nuove aperture saranno consentite nel centro ad est di via Bonomelli esclusa.

Per quanto riguarda le altre zone in cui è suddiviso il territorio, sarà possibile aprire 15 nuovi esercizi nel centro abitato circostante il centro storico (fino al limite della statale e della tangenziale), nella zona periferica concentrica alla statale, che negli ultimi tempi si è notevolmente sviluppata, saranno possibili nuove 13 aperture e nelle frazioni ne sono state previste 15.

Zona 2 - centro abitato

Zona 3 - zona periferica

Zona 4 - frazioni

Il rilascio di nuove autorizzazioni può avvenire nei limiti dei sottoindicati criteri:

Zona 1 B: n. 4 nuove autorizzazioni rilasciabili

Zona 2: n. 15 nuove autorizzazioni rilasciabili

Zona 3: n. 13 nuove autorizzazioni rilasciabili

Zona 4: n. 15 nuove autorizzazioni rilasciabili

La suddetta programmazione è valida per tre anni dall'adozione e pertanto nel 2008 non si prevedono variazioni alla stessa.

Organizzazione corsi per operatori commerciali

Una novità introdotta dalla nostra Amministrazione è stata l'organizzazione di corsi riservati agli operatori commerciali.

Le previsioni per il 2008 sono le seguenti:

- organizzare, come già accaduto in passato, in collaborazione con ISFOR 2000, corsi di approfondimento in materia di vetrinistica, visto il successo delle precedenti esperienze;
- corsi di aggiornamento di durata biennale in materia sanitaria, a struttura modulare e suddivisi in diversi giorni ed orari, per andare incontro alle esigenze degli operatori commerciali che vi sono tenuti, a seguito dell'abolizione del libretto sanitario operata dalla legge regionale 12/2003.

Modificazione del regolamento della tariffa igiene ambientale dei bar e ristoranti

La Giunta comunale ha proceduto, con deliberazione n. 83 del 13 giugno 2005, a istituire e regolamentare il fondo a favore dei commercianti e pubblici esercizi che subiranno i maggiori aumenti tariffari derivanti dall'applicazione della tariffa rifiuti in sostituzione della tassa rifiuti.

Dal 2008 si prevede una modifica regolamentare che prevederà un sistema di calcolo della superficie dei bar e ristoranti diversa rispetto alle altre categorie.

Riconoscimento negozi storici

In caso di emanazione, da parte della Regione Lombardia, di un nuovo bando per il riconoscimento dei negozi storici lombardi, l'Amministrazione ha la piena intenzione di supportare nella presentazione della relativa pratica gli eventuali operatori che presentino le caratteristiche richieste.

Questo lavoro di collaborazione ha già dato i suoi frutti nel 2005, quando il Comune ha proposto alla Regione Lombardia il riconoscimento di negozio storico, in attuazione del programma triennale 2003-2005, della Macelleria Guarneri sita in Piazza Cavour 9.

Grazie all'opera di ricostruzione storica dell'Ufficio Commercio, si è potuti risalire alla data documentata di inizio dell'attività, 5 novembre 1918, data di rilascio della prima autorizzazione storicamente significativa, e presentare alla Regione la domanda con tutta la documentazione di supporto.

La Giunta regionale con decreto n. 1733 del 18/01/2006 ha conferito alla Macelleria Guarneri la qualifica di negozio storico di rilievo regionale, e, nell'ambito della 117a Lombardia Carne 2006, l'Assessore regionale al Commercio ha consegnato il relativo attestato ad Andrea Guarneri, attuale titolare dell'esercizio.

Regolamentazione degli insediamenti di phone center

In data 25 maggio 2007, ai sensi della Legge Regionale 03/03/2006, n. 3, recante la disciplina per l'insediamento e la gestione dei centri di telefonia in sede fissa, che prevede in capo al Comune l'onere di rilasciare le relative autorizzazioni, previa verifica della sussistenza, oltre che di specifici requisiti morali, anche di una serie di requisiti strutturali dei locali, sono state emesse le autorizzazioni nei confronti di 6 dei nove centri di telefonia che hanno provveduto ad adeguare i locali ai requisiti strutturali previsti dalla normativa di riferimento e alle prescrizioni impartite dall'ASL.

In caso di chiusura di uno dei phone center autorizzati, l'unica possibilità di nuove aperture è rappresentata dai subingressi, a fronte di un atto di cessione azienda dell'attività, mentre nuove localizzazioni non saranno possibili, in ottemperanza al disposto della Delibera Consiglio Comunale n. 9 del 22/01/2007 e delle Delibera Consiglio Comunale n. 46 del 11/04/2007.

Non sarà possibile l'abbinamento con l'attività commerciale, salvo che per la vendita di schede telefoniche o l'installazione di distributori automatici di alimenti e/o bevande.

I centri di telefonia dovranno attenersi alla disciplina degli orari fissata con ordinanza sindacale in data 18/04/2006 e all'obbligo di una giornata di chiusura settimanale.

5.4. I mercati di Rovato: agricolo, merceologico del lunedì, del pesce

Mercato merceologico del lunedì

Si proseguirà anche nel 2008 con gli interventi di razionalizzazione e miglioramento del mercato merceologico settimanale, dall'aprile 2002 trasferito nella sede del Foro Boario, diventata definitiva nel febbraio 2007, con l'approvazione da parte del Consiglio Comunale della nuova determinazione delle aree marcatali, a seguito della quale il mercato merceologico risulta definitivamente assestato sui 141 posteggi, di cui 30 riservati al settore alimentare, 110 riservati al settore non alimentare e 1 riservato a produttori agricoli di beni alimentari inserito nel settore alimentare.

Il precedente organico del mercato è stato diminuito di sette unità: 2 posteggi liberi del settore alimentare sono stati soppressi, mentre 4 posteggi del settore non alimentare riservati alla merceologia ferramenta agricola/selleria e 1 posteggio semestrale riservato ai produttori agricoli sono stati trasformati da posteggio mercatale a posteggio isolato e trasferiti nell'area agricola del Foro Boario.

Sulla stessa area è stato istituito un posteggio trimestrale riservato ai produttori agricoli, destinato a coprire le richieste dei produttori stagionali relative al periodo estivo.

Con la medesima delibera di Consiglio è stato approvato il nuovo regolamento comunale per lo svolgimento dell'attività di commercio su aree pubbliche su mercato settimanale e posteggi isolati e in data 17 aprile 2007 è stata approvata l'ordinanza sindacale degli orari di svolgimento del mercato.

L'8 ottobre 2007 si è proceduto alla simulazione di allargamento delle corsie del mercato, con richiesta agli operatori commerciali di esprimere per iscritto le proprie preferenze: la maggioranza si è espressa in senso favorevole. L'Amministrazione è quindi orientata per il 2008 a procedere in tal senso, procedendo a ridisegnare corsie e posteggi.

La nuova norma sui posteggi isolati

Già con delibera n. 85 del 19/09/2006 il Consiglio comunale ha modificato il vigente Regolamento comunale per il commercio su aree pubbliche sul mercato settimanale, introducendo la possibilità di esercitare il commercio su aree pubbliche anche mediante l'utilizzo di posteggi isolati, di cui spetta alla Giunta determinare ubicazione, numero, dimensioni, tipologia merceologica, nonché criteri di assegnazione.

In questa ottica è stata prevista, fino alla data del 31/12/2006 in via sperimentale e provvisoria, la localizzazione di tre posteggi di cui due riservati alla commercializzazione di pesce crudo, fresco e/o surgelato, e cotto e uno riservato alla commercializzazione di frutta secca e disidratata in Piazza Palestro durante la mattina del venerdì.

L'iniziativa ha riscosso un notevole successo in termini di affluenza di clienti e gli operatori si dichiarano soddisfatti. A fronte dell'esito positivo della sperimentazione, la Giunta Comunale ha istituito nel 2007 in via definitiva i suddetti posteggi e si è proceduto all'emanazione del bando di assegnazione dei due posteggi del pesce, di cui ne è stato assegnato allo stato attuale uno.

Nel 2008 si intende assegnare anche il secondo posteggio del pesce e quello della frutta secca e disidratata.

Mercato agricolo e dei prodotti connessi

Per quanto attiene il regolamento delle attività di esposizione e vendita nell'area del Centro Servizi Agricolo, si è in attesa delle direttive regionali.

E' comunque in corso di studio l'elaborazione di un provvedimento che disciplini in modo organico le attività espositive e di vendita presenti sull'area, che si prevede di emanare nel corso del 2008.

Anche se il lunedì non si verificano ormai più presenze significative di animali, tranne che per quanto riguarda avicoli e conigli, e gli scambi commerciali si effettuano in modo telematico o direttamente in azienda, il mercato bestiame resta comunque luogo privilegiato di incontro di allevatori e commercianti di animali. Ecco perché, si è continuerà anche nel 2008 a riservare a queste persone un posto auto all'interno del mercato, emettendo i relativi pass, che dagli originari 150 del 2003, sono arrivati a oltre 280 nel 2007, segno che l'accesso al mercato bestiame è comunque di notevole interesse.

Nel 2006 sono stati ultimati i lavori di ristrutturazione delle tettoie degli animali e di creazione di box, sostitutivi di quelli esistenti ormai obsoleti, adattabili alle varie specie di animali anche in previsione di una migliore organizzazione degli spazi riservati agli animali nell'ambito delle nostre fiere zootecniche ed utili anche ad ospitare gli espositori presenti sul mercato agricolo del lunedì, che si prevede di aumentare nel 2008. Nell'ottica del sostegno allo sviluppo del settore agricolo, continuerà anche per il 2008 la distribuzione di latte fresco, tramite l'apposito distributore collocato nelle adiacenze del Comune, che consente anche l'acquisto di yogurt e formaggi freschi.

5.5. Agricoltura, Artigianato, Industria e Terziario

Nuova disciplina dell'attività di acconciatore

La l. 174 del 17/08/2005 ha introdotto la nuova disciplina dell'attività di acconciatore, superando la precedente distinzione tra parrucchiere per uomo e/o donna e barbiere.

In attesa dell'emanazione dei provvedimenti attuativi della Regione, tutte le nuove autorizzazioni devono essere rilasciate per l'esercizio dell'attività di acconciatore e gli intestatari delle vecchie autorizzazioni di parrucchiere hanno diritto alla rettifica della denominazione: l'Ufficio ha già provveduto al rilascio di alcune nuove licenze e alla rettifica in tal senso di alcune di quelle preesistenti.

Altra novità è la possibilità di vendere prodotti cosmetici, parrucche e affini, prodotti accessori senza necessità di attivare un esercizio commerciale ai sensi del D.Lgs. 114/98.

Con delibera n. 75 del 18/07/2006 il Consiglio comunale ha provveduto a modificare il vigente Regolamento comunale per l'esercizio delle attività di barbiere e parrucchiere per uomo e

donna, diminuendo da 100 a 50 metri la distanza minima che deve intercorrere tra due esercizi.

Sempre a luglio del 2006 è stato richiesto parere alla Commissione Provinciale Artigianato presso la Camera di Commercio di Brescia circa la possibilità di modificare il vigente Regolamento comunale per l'esercizio delle attività di estetista, eliminando la prevista distanza minima di mt. 100 tra gli esercizi, alla luce di una recente sentenza del Consiglio di Stato e del fatto che la l. 1/1990, che disciplina la materia, non parla di distanze. La Commissione Provinciale Artigianato ha deciso di sottoporre il quesito alla Regione, che attualmente non ha ancora risposto.

Con il c.d. Decreto Bersani Ter (in vigore dal 2 febbraio 2007) sono stati aboliti parametri numerici e distanze minime per l'esercizio delle attività di acconciatore ed estetista, ormai soggette alla sola presentazione di una dichiarazione di inizio attività al Comune territorialmente competente, con la conseguente completa liberalizzazione del settore.

Nuova disciplina attività di tintolavanderia

La L. 84 del 22/02/2006 ha disciplinato l'attività di tintolavanderia introducendo la novità del requisito della professionalità e l'obbligo di designare per ogni sede dell'impresa un responsabile tecnico in possesso di apposita idoneità professionale.

Le imprese che già esercitano l'attività sono autorizzate a continuarla con l'obbligo di designare entro il 28/03/2009 il responsabile tecnico. In attesa dell'emanazione dei provvedimenti regionali attuativi, che dovranno definire, tra le altre cose, anche i criteri per l'esercizio delle funzioni amministrative dei Comuni, l'Ufficio ha effettuato un censimento delle imprese esistenti sul territorio.

Panificatori

Con il c.d. Decreto Bersani Bis (in vigore dal 4 luglio 2006) è stata abrogata la licenza di panificazione, a suo tempo rilasciata dalla CCIAA territorialmente competente, sostituita da una dichiarazione di inizio attività da presentare al Comune territorialmente competente in caso di apertura di nuovo impianto o di trasferimento o trasformazione di impianto esistente. La norma consente altresì ai panificatori la vendita dei propri prodotti per il consumo immediato direttamente nei locali di produzione.

Farmaci da banco

Sempre il c.d. Decreto Berasani Bis ha introdotto la possibilità di vendita dei farmaci da banco o di automedicazione e di tutti i prodotti non soggetti a prescrizione medica presso tutte le tipologie di esercizi commerciali, esercizi di vicinato,, medie e grandi strutture, purchè in apposito reparto e alla presenza e con l'assistenza personale e diretta al cliente di farmacista abilitato e iscritto al relativo ordine.

E' stata riconosciuta altresì la facoltà di determinare liberamente lo sconto praticabile.

PROGRAMMA 6 - POLITICHE PER LO SVILUPPO URBANISTICO SOSTENIBILE

Responsabile politico:
Riccardo Sette – Assessore

Responsabili gestionali:
Maurizio Roggero – Dirigente
Silva Premoli – Responsabile settore

6.1. L'edilizia privata

Nel 2008 si prevede di pubblicare sul sito del Comune le norme tecniche attuative, con il fine di consentire a chiunque la consultazione delle stesse senza doversi obbligatoriamente recare allo sportello per visionarle.

Abusivismo edilizio (ex legge 47/85 D.P.R. 380/01)

Per quanto riguarda l'abusivismo edilizio, considerato che risulta molto frequente l'inizio di lavori senza idonei titoli abilitativi e la realizzazione di opere difformi a quanto autorizzato, obiettivo dell'ufficio è quello di intensificare l'attività di controllo sul territorio con sopralluoghi più frequenti in tutto il territorio.

6.2. Dal Piano Regolatore Generale (P.R.G.) al Piano di Governo del Territorio (P.G.T.)

Considerato che la scadenza per la redazione, nonché approvazione, del Piano di Governo del Territorio (PGT), strumento che dovrà sostituire il vigente piano regolatore generale, è imminente, l'Amministrazione provvederà a dare compimento alla redazione del citato piano. Lo stesso risulta piuttosto complesso e laborioso, tenuto conto dei molteplici aspetti che vanno approfonditamente sviscerati, con il fine di mettere a disposizione dei cittadini, che si accingono ad intervenire sul patrimonio edilizio e immobiliare, uno strumento che fissi delle regole che permettano lo sviluppo nel pieno rispetto del territorio.

6.3. I Piani Integrati d'Intervento (P.I.I.)

Obiettivo fondamentale di questo strumento urbanistico, previsto dalla Legge 17 febbraio 1992, n. 179 e successivamente ampiamente ripresa con la Legge Regionale 11 marzo 2005, n. 12, consiste nel coniugare l'interesse pubblico con le esigenze del territorio che il Piano Regolatore Generale non ha potuto o saputo risolvere.

Da quando è stato approvato il documento di inquadramento per la redazione dei programmi integrati di intervento, il Consiglio Comunale ne ha già approvati parecchi.

Le prime opere frutto di questo strumento urbanistico stanno per essere portate a termine.

Nel 2008 si prevede di collaudare alcune opere di urbanizzazione previste dalle varie convenzioni urbanistiche stipulate e di approvare ulteriori piani con l'obiettivo di sbloccare situazioni problematiche createsi nel tempo e di ottenere vantaggi per la collettività.

6.4. Edilizia Residenziale Pubblica (E.R.P.), Piani di edilizia economica popolare (P.E.E.P.), Piani per insediamenti produttivi (P.I.P.)

Tutte le lottizzazioni che prevedevano parte di edilizia economico popolare sono state approvate, quindi gli alloggi sono in fase di realizzazione.

Il Piano regolatore generale vigente non prevede altre aree con questa specifica destinazione urbanistica.

Per quanto riguardano invece i piani per gli insediamenti produttivi si prevede che nel 2008 sarà possibile assegnare i capannoni dei programmi integrati di intervento presentati, i quali interessano le zone destinate a P.I.P., ossia il n. 1 e 2.

6.5. I Piani esecutivi

Gli strumenti urbanistici che si sono susseguiti negli anni, vedevano la loro attuazione tramite piani di lottizzazione. Di seguito si riporta l'elenco dei piani che risultano ancora aperti e per i quali l'amministrazione si sta impegnando a portarli a termine.

PIANO DI LOTTIZZAZIONE	STATO DI ATTUAZIONE
LOTTIZZAZIONE "M3" IN FRAZIONE DUOMO	E' stato approvato il collaudo delle opere di urbanizzazione, devono essere cedute le aree
LOTTIZZAZIONE "MOJE" IN LOCALITÀ S. DONATO	E' stato approvato il collaudo delle opere di urbanizzazione, devono essere cedute le aree, siamo in attesa del frazionamento.
LOTTIZZAZIONE IN VIA MEZZANA "GRAF"	Convenzione scaduta nel 1998 ma ci sono stati problemi per l'annullamento del PRG deve essere fatto il collaudo e la cessione delle aree - opere non completate
LOTTIZZAZIONE IN VIA PADANIA "SUBA"	Devono essere cedute le aree.
LOTTIZZAZIONE CURTI IN VIA S. DONATO	Effettuato il collaudo, devono essere cedute le aree - pratica nelle mani dell'avvocato perche' non vogliono cedere la parte destinata a parco.
LOTTIZZAZIONE VIA MAZZINI IN ZONA C1	È stata ceduta la maggior parte delle aree, mancano dei residui

Il Piano Regolatore Generale, approvato definitivamente nel marzo 2002, ha previsto ulteriori piani esecutivi, dei quali si riporta l'elenco ed il loro stato di attuazione.

Zona da PRG	P.E. n°	UBICAZIONE DELLA LOTTIZZAZIONE	STATO DI ATTUAZIONE
C1	1	Loc. S.Donato (vicino vasca laminazione)	È stato approvato dal Consiglio Comunale, manca la stipula della convenzione.
C1	2	"IMMOBILIARE S. DONATO" Via Falcone	In corso di realizzazione
C1	3	"MONTENERO", Via Montenero, Montegrappa	In corso di realizzazione
C1	4	Via Martinengo	Non ancora presentato
C1	5	"PEZZUCCHI - FACCHETTI" Via XXV aprile	In corso di realizzazione
C1	7	"Fondazione Cossandi" Via Mezzana	Deve essere rilasciato il permesso di costruire per le opere di urbanizzazione
C1	10	Via Europa	Non ancora presentato
C1	13	IL CASTIGNOLO - Via Castignolo in frazione LODETTO	In corso di realizzazione
C1	15	"COSTA" Loc. Lodetto Via Galloni	In corso di realizzazione
C1	17	Loc. S. Anna	In corso di realizzazione
C1	18	Via S. Pellico in frazione S. Giorgio	E' stata presentata una proposta non ancora adottata
C1	19	Frazione S. Giuseppe	Non ancora presentato
C1	20	Frazione Duomo	Non ancora presentato
C1	21	"Cavalli" Via Caduti frazione Duomo	In corso di realizzazione
C1	22	Lato ovest tangenziale est al centro del Comune di Coccaglio	Non ancora presentato
C1	23	Via Lazio	È stata stipulata la convenzione urbanistica, devono iniziare le opere di urbanizzazione
C1	24	Via Lombardia	Non ancora presentato
C1	26	"BERTUZZI - COMINARDI" Via .. frazione Duomo	In corso di realizzazione
C2	1	P.E.-E.P. N. 1 VIA XXV APRILE	In corso di realizzazione
C2	2	PE-EP N. 2 IN VIA TOSCANA	È stato affidato l'incarico al collaudatore per le opere di urbanizzazione.
C2	3	PE-EP N. 3, Via Lazio	È stata stipulata la convenzione urbanistica, devono iniziare le opere di urbanizzazione
C2	4	P.E.-E.P. N. 4 VIA XXV APRILE	In corso di realizzazione
C2	6	PE-EP N. 6 in Via Baratti in frazione Lodetto	È stato affidato l'incarico al collaudatore per le opere di urbanizzazione.
D2	2	Via I Maggio	Non ancora presentato
D2	3	Polieco	Non ancora presentato
D2	4	Tra via Rimembranze e via S. Fermo	E' stata presentata una proposta non ancora adottata
D2	5	Da.Mar via Poffe	È stata stipulata la convenzione urbanistica, devono essere iniziate le opere di urbanizzazione
D2	6	"BIESSE PREFABBRICATI" ovest tangenziale est al centro del Comune di Coccaglio	In corso di realizzazione
D2	7	Zona sud rispetto ferrovia MI-VE	Non ancora presentato
D2	11	Loc. Campanella Duomo	Non ancora presentato
D2	12	Via Coffetti S.Giorgio	È stato approvato dal Consiglio Comunale, manca la stipula della convenzione.

Zona da PRG	P.E. n°	UBICAZIONE DELLA LOTTIZZAZIONE	STATO DI ATTUAZIONE
D2	14	Bonassi Zoofit in Via XXV Aprile	E' stata approvata una variante - in attesa di stipula convenzione
D2	15	LOTTIZZAZIONE CINQUINA - Tra via Poffe e via I°Maggio	In corso di realizzazione
D2	P.I.P. 3	Loc. S.Giorgio	Non ancora presentato
D4	2	L'Alco Spa via XXV aprile	Devono essere iniziate le opere di urbanizzazione
D4	3	Via Lazio	Non ancora presentato
D4+C3	1	PE 1 ZONA C3+D4	Deve essere firmatala convenzione urbanistica
PS	"A"	Lanzini	Intervento concluso
PS	"B"	EX SHELL, Via XXV aprile	In corso di realizzazione
PS	"C"	Via Costituzione	In corso di realizzazione
PS	"D"	Ospedale, Via Roma	In corso di realizzazione
PS	"F"	Cogeme Via XXV aprile	In corso di realizzazione
PS	"G"	Briola, via C. Battisti	In corso di realizzazione
PS	"I"	Ex Filatoio, Via Roma, Corso Bonomelli	In corso di realizzazione

PROGRAMMA 7: POLITICHE PER L'INNOVAZIONE, LA COMUNICAZIONE, L'ORGANIZZAZIONE DEGLI UFFICI E LA GESTIONE DELLE RISORSE UMANE
--

7. 1. Politiche per l'innovazione

Responsabili politici: Francesco Corbetta – Assessore	Responsabili gestionali: Giulio Pinchetti – Dirigente, Vice Segretario
---	--

7.1.1. L'e-government ed i nuovi servizi al cittadino

Il codice dell'Amministrazione digitale

Nel corso del 2007 si è attivata la posta certificata come mezzo ordinario di comunicazione tra il Comune di Rovato e le altre Pubbliche Amministrazioni. Purtroppo non tutte le pubbliche amministrazioni, anche statali, hanno attivato la PEC. La legge finanziaria dovrebbe dare un ulteriore impulso all'utilizzo della PEC prevedendo sanzioni finanziarie alle P.A. che non si adeguano.

Nel corso del 2008 si consoliderà la PEC con le altre Pubbliche Amministrazioni e si comincerà a prevedere procedure anche con i privati.

Chiusura Progetto Siscotel 2004

Il 31 marzo 2005 è stata sottoscritta la convenzione con la Regione per l'attuazione dei progetti Siscotel bando 2004. Tale progetto coinvolge 15 Comuni soci di Cogeme spa e deve essere concluso entro il 31 marzo 2008.

Il Comune di Rovato è il Comune capofila del progetto, con un budget da gestire di 702.500,00 euro di cui 52.500,00 destinati a Rovato.

Il progetto, in fase di conclusione, si propone di attuare due importanti innovazioni tecnologiche e amministrative promosse dalla Regione: l'utilizzo della CRS (carta regionale dei servizi) e la realizzazione del piano regolatore delle reti del sottosuolo.

Per quanto riguarda la CRS, si è costituita una commissione tecnica formata da alcuni funzionari dei Comuni interessati per selezionare l'acquisto di un software che consentirà di gestire i servizi scolastici, e potenzialmente anche quelli sociali, dei 15 Comuni coinvolti, con servizi via web, riconoscimento in rete internet con la CRS, possibilità di pagare le rette tramite CRS e tramite addebito in conto corrente (RID) o altre forme di pagamento diretto già in uso nei Comuni.

Inoltre la CRS sarà adottata nelle isole ecologiche e servirà a riconoscere il cittadino che conferisce rifiuti in modo differenziato e introdurre un software via web che potrebbe anche consentire di godere di bonus sulla tariffa rifiuti in ragione della quantità di rifiuti differenziati conferiti alle isole.

Il terzo progetto riguarda la realizzazione della cartografia del sottosuolo che va ad aggiungersi alla cartografia numerica e vettorizzata catastale già realizzate con i precedenti progetti Siscotel (2001 e 2002). E' prevista una spesa di un parziale rilievo delle reti esistenti ma soprattutto la dotazione di un software che consentirà di uniformare le procedure di manomissione del sottosuolo nei 15 Comuni coinvolti e fare in modo che gli interventi dei gestori vadano ad alimentare il software cartografico in modo tale che si autoalimenti una banca dati delle reti.

Il portale dell'aggregazione Siscotel è stato recentemente messo in rete all'indirizzo www.siscotelcocogeme.it

Proseguimento Progetto Siscotel 2005

Il 18 luglio 2006 è stata sottoscritta dal Comune di Rovato, per conto di 13 Comuni, la convenzione con la Regione e l'Amministrazione provinciale di Brescia.

Il progetto è stato approvato dalla Regione: il progetto del Centro Servizi Territoriali (CST) di Brescia si è collocato al primo posto nella graduatoria del bando per l'assegnazione di contributi, e, all'interno dell'aggregazione provinciale, l'aggregazione di Rovato-Cogeme ha registrato la prima posizione.

Tale progetto consiste nella realizzazione di una rete di aggregazioni Siscotel nella provincia di Brescia con capofila l'Amministrazione provinciale. Sono coinvolti oltre 150 Comuni sui 206 bresciani. La nostra aggregazione, con Rovato capofila, coinvolge 13 Comuni.

Il progetto consentirà di fruire di numerosi servizi che la Provincia ha realizzato, quali ad esempio:

la firma digitale con Infocamere, quindi con valore legale;

la posta elettronica certificata come da standards del codice digitale;

l'osservatorio dei bilanci dei Comuni bresciani via web;

le gare telematiche e i mercatini elettronici, di cui Rovato è stato (insieme ad Orzinuovi) il primo sperimentatore;

il servizio SMS per eventi del Comune.

E' da rimarcare che, ottenendo il finanziamento Siscotel bando 2005, Rovato risulta l'unica aggregazione di tutta la Lombardia ad avere ottenuto per 4 bandi su 5 i finanziamenti per progetti informatici di servizi della pubblica Amministrazione, dimostrando pertanto di essere al massimo livello di progettazione e diffusione di cultura dell'innovazione.

Informatizzazione servizi sociali

Nel 2008 si procederà all'informatizzazione dei servizi sociali con l'introduzione di formule lineari ISEE e addebiti su c/c bancario dell'utente tramite procedura RID. La procedura sarà la stessa utilizzata per la gestione dei servizi scolastici attuata con il progetto Siscotel 2004.

Acquisizione software Open Office

Al fine di ridurre i costi delle licenze software si provvederà ad acquisire software FREE (open office) e a istruire il personale sull'utilizzo. Nel corso del 2006/2007 due uffici hanno già proceduto alla formazione e alla sostituzione del software. Tale esperienza sarà estesa ad altri uffici.

Alta connettività frazioni in wi-fi

Entro la fine del 2007 Linkem (società affidataria della Provincia per la realizzazione della rete wi-fi), dovrebbe collegare le frazioni del Comune al servizio di alta connettività (banda larga) internet. Tale servizio consentirà, soprattutto ai privati che non hanno a disposizione offerte di collegamento ADSL via cavo, di avere tale servizio.

Nuovi servizi on line

ICI on line: nel 2008 si attiverà un servizio di calcolo Ici on line che potrà essere attivato dal contribuente con i dati dei propri fabbricati e immobili dichiarati al Comune.

Servizi scolastici on line: si avrà la possibilità di iscriversi ai servizi scolastici tramite la CRS on line.

Cablaggio nuova sede polizia municipale

Si procederà al cablaggio e alla riorganizzazione della rete a seguito della formazione della nuova sede della polizia locale.

Cartografia informatizzata

Nel corso del 2008 si comincerà ad utilizzare in modo costante la cartografia informatizzata al fine di usufruire di varie utilità:

- gestione del catasto;
- controlli tributari;
- programmazione urbanistica.

Buona parte della cartografia sarà anche fruibile da tutti i cittadini on line.

7. 2. Politiche per la comunicazione

Responsabili politici:	Responsabili gestionali:
Francesco Corbetta – Assessore	Maurizio Ricci – Segretario generale

7.2.1. Ufficio stampa

L'Amministrazione comunale ritiene prioritario assicurare un continuo flusso di notizie relative all'attività degli organi del Comune per garantire la conoscenza da parte dei cittadini di tutte le attività proprie del Comune.

Per tale ragione all'interno del Comune è stato creato un Ufficio stampa che si occupa della gestione e della trasmissione agli organi di informazione e ai cittadini delle notizie relative alle decisioni della Giunta e del Consiglio comunale e, in senso più ampio, di tutte le attività e le iniziative promosse dall'Amministrazione comunale.

7.2.2 comunicazione esterna rivolta ai cittadini

IL LEONE

Continuerà anche nell'anno 2008 la pubblicazione del mensile comunale Il Leone, che racchiude tutte le informazioni utili per i cittadini e per le loro relazioni con l'Amministrazione. In tutte le edizioni sarà riservato uno spazio ai gruppi consiliari, gestito interamente dalle varie forze politiche. Per meglio servire il cittadino, nel 2008 si prevede una parziale copertura dei costi attraverso la vendita di spazi pubblicitari. Si tratterà, nello specifico, esclusivamente degli spazi laterali la testata.

Per l'anno 2008 sono previsti 10 numeri del mensile comunale con l'esclusione dei mesi di gennaio e agosto. La tiratura sarà di 6600 copie. Le copie verranno distribuite porta a porta a 5.500 famiglie rovatesi, pacchi da 50 copie saranno poi lasciati in libera distribuzione in 20 luoghi "strategici" del paese, tra cui edicole, scuole, biblioteche, banche e in punti commerciali con grande afflusso di pubblico. Infine verranno inviate per posta 350 copie ad altrettante persone che ne hanno fatto richiesta, tra cui anche alcuni rovatesi residenti all'estero. La pubblicazione del Leone continuerà a essere disponibile anche nella versione on line (www.il Leone.net). Sempre on line saranno consultabili tutti i numeri precedenti.

SITO INTERNET

L'ufficio stampa ha il compito di curare la pubblicazione di tutte e tre le sezioni presenti sul sito comunale, all'indirizzo www.comunedirovato.it. In particolare curerà l'aggiornamento costante della sezione News, in cui vengono raccolti tutti i comunicati prodotti affiancati da fotografie. Verranno inoltre aggiornati settimanalmente la home page di benvenuto con notizie di interesse locale e il calendario degli appuntamenti. Obiettivo particolare per l'anno 2008 sarà la realizzazione di due nuove versioni delle pagine web. Osservate le statistiche sulle visite al sito di Rovato emergono molti contatti da parte di stranieri: si provvederà quindi a sviluppare le versioni del sito in inglese e tedesco.

Ad ogni manifestazione o evento rovatese verrà poi dato ampio risalto sul sito internet con la creazione di apposite pagine o collegamenti.

NUOVA CARTINA DI ROVATO

In collaborazione con il Gruppo Geoplan, l'Ufficio stampa curerà la pubblicazione di una nuova cartina topografica di Rovato con il territorio del centro e delle frazioni. La versione completa della stessa sarà disponibile anche sul sito del Comune, dove sarà creato un apposito link denominato: Cartina aggiornata di Rovato.

BACK-OFFICE DEL SERVIZIO STAMPA

I membri dell'Ufficio stampa garantiranno un servizio di back-office giornaliero rispondendo a domande e problemi dei cittadini, ricevendo informazioni su attività proposte da privati e patrocinate dall'Amministrazione comunale. A tal proposito l'ufficio si occuperà della comunicazione di eventi organizzati da privati ma patrocinati dal Comune.

L'Ufficio stampa curerà il coordinamento dell'organizzazione, la comunicazione e la pubblicizzazione di ogni evento organizzato direttamente dal Comune. In previsione per l'anno 2008 ritroviamo alcuni eventi di interesse locale e nazionale:

ALTRI INTERVENTI:

Carnevale in Piazza: predisposizione materiale pubblicitario – informativo

Lombardia Carne: predisposizione materiale pubblicitario – informativo, prenotazioni spazi di affissione manifesti e striscioni in Brescia e provincia, stesura opuscolo di presentazione, pubblicazione di un'edizione speciale del Leone, organizzazione e allestimento conferenza stampa di presentazione dell'evento presso il Palazzo municipale con la partecipazione dei mass media e di autorità locali e provinciali, cura e stesura cartella stampa della manifestazione, supporto a tv locali per realizzazione servizi speciali, predisposizione opuscolo menù a prezzi contenuti per iniziativa "Aprile mese del manzo all'olio", con il coinvolgimento dei ristoranti del territorio, allestimento stand del Comune di Rovato nell'area espositiva della Fiera e contestuale e costante presenza.

Sbarazzo: predisposizione materiale pubblicitario–informativo, prenotazioni spazi di affissione manifesti e striscioni, pubblicazione di un'edizione speciale del Leone, supporto a tv locali per realizzazione servizi speciali, predisposizione opuscolo menù a prezzi contenuti per iniziativa: i menù dello Sbarazzo con il coinvolgimento dei ristoranti del territorio, allestimento stand del Comune di Rovato nell'area espositiva della Fiera e contestuale e costante presenza.

Quarta Mostra Mercato della Pastorizia e Festa della Montagna: predisposizione materiale pubblicitario–informativo, prenotazioni spazi di affissione manifesti e striscioni in Brescia e provincia, stesura opuscolo di presentazione, pubblicazione di un'edizione speciale del Leone, organizzazione e allestimento conferenza stampa di presentazione dell'evento presso il Palazzo municipale con la partecipazione dei mass media e di autorità locali e provinciali, cura e stesura cartella stampa della manifestazione, supporto a tv locali per realizzazione servizi speciali, predisposizione opuscolo menù a prezzi contenuti per iniziativa "Novembre mese del manzo all'olio", con il coinvolgimento dei ristoranti del territorio, allestimento stand del Comune di Rovato nell'area espositiva della Fiera e contestuale e costante presenza.

- **Festa di San Carlo:** predisposizione materiale pubblicitario – informativo, prenotazioni spazi di affissione manifesti e striscioni, pubblicazione di un'edizione speciale del Leone, supporto a tv locali per realizzazione servizi speciali.
- **Concorso vetrine:** predisposizione materiale pubblicitario, servizio fotografico e realizzazione cd rom da distribuire gratuitamente ai commercianti che aderiscono all'iniziativa.
- **Mercati di Natale:** predisposizione materiale pubblicitario – informativo, prenotazioni spazi di affissione manifesti e striscioni, supporto a tv locali per realizzazione servizi speciali.
- Altre iniziative e manifestazioni in itinere durante l'anno.

7.2.3. Comunicazione esterna rivolta ai mass media

I membri dell'Ufficio stampa manterranno rapporti di collaborazione con i principali mezzi di comunicazione di massa, trasmettendo, in forma di comunicato stampa, notizie relative all'operato dell'Amministrazione. I comunicati stampa saranno inviati e sottoposti all'attenzione di testate locali e nazionali, a pagamento e gratuite, ad emittenti televisive e radiofoniche e a siti web.

Per le comunicazioni relative a manifestazioni ed eventi, tutti i comunicati prodotti verranno inoltrati anche alle agenzie di promozione turistiche (APT) di Brescia e Iseo, all'Ufficio turismo della Provincia di Brescia e alle 24 biblioteche del sistema bibliotecario di zona.

Le notizie verranno anche inviate agli stessi destinatari di cui sopra in forma di notizie brevi.

L'Ufficio stampa inoltre, se contattato da testate e siti internet specializzati in pubblicazioni di settore, fornirà comunicati preparati secondo le richieste e le esigenze del richiedente.

Come per lo scorso anno, anche per il 2008 l'Ufficio stampa gestirà i rapporti e fornirà il materiale alle testate locali: Bresciaoggi, Giornale di Brescia, Agricoltore Bresciano e altri per la realizzazione delle pagine speciali che l'Amministrazione acquisterà. Tali pagine verranno utilizzate per pubblicizzare fiere e manifestazioni comunali e saranno prevedibilmente in numero di 10 per ognuno dei giornali locali.

Inoltre, per le diverse manifestazioni e a richiesta dell'Assessorato competente, l'Ufficio coordinerà l'acquisto e la predisposizione dello spazio pubblicitario su quotidiani, mensili, radio e tv.

INDAGINI, QUESTIONARI E SONDAGGI

L'Ufficio stampa svolgerà nel corso dell'anno alcuni sondaggi per monitorare la situazione economica e sociale del paese e per valutare il grado di apprezzamento dell'Amministrazione comunale tra i propri cittadini. Questa operazione avverrà direttamente dall'ufficio: saranno rivolte domande ai rappresentanti delle varie associazioni operanti sul territorio di Rovato per raccogliere un campione eterogeneo che rifletta l'indice di gradimento della cittadinanza nei confronti delle scelte operate dall'Amministrazione comunale.

7.3. L'Organizzazione degli uffici

Responsabili politici: Andrea Cottinelli - Sindaco	Responsabili gestionali: Maurizio Ricci – Segretario generale
--	---

7.3.1. La comunicazione interna

Scopo della comunicazione interna è quello di garantire un efficace coordinamento tra i vari uffici nel transito di notizie e informazioni utili all'Amministrazione e veicolarle all'esterno in modo uniforme, indipendentemente dall'ufficio di provenienza.

L'Ufficio stampa si metterà a disposizione di tutti gli uffici dell'ente e implementerà tre strumenti:

- un elenco di indirizzi di autorità nazionali e locali, di associazioni, di istituzioni e di privati, in modo da essere utilizzato per l'invio di comunicazioni ed inviti a manifestazioni ed eventi;
- un piano di distribuzione di volantini, manifesti e comunicazioni in modo da raggiungere capillarmente tutte le diverse zone del paese;
- la rassegna stampa che settimanalmente realizzerà e metterà a disposizione di ogni assessore e ogni direttore amministrativo.

Per garantire l'uniformità di comunicazione, soprattutto da un punto di vista grafico, l'Ufficio stampa controllerà ogni comunicazione prodotta dai diversi uffici e rivolta verso l'esterno.

In caso di attività e manifestazioni organizzate con la collaborazione di più assessorati, l'Ufficio stampa curerà il coordinamento dell'iniziativa e la stampa del materiale pubblicitario e illustrativo. L'Ufficio stampa offrirà agli altri uffici il supporto tecnico per l'*upload* di materiale sul sito internet del Comune: www.comunedirovato.it.

7.3.2. Gli atti del Comune

Dal corrente anno tutti gli atti deliberativi degli organi e le determinazioni dirigenziali sono pubblicati sul sito internet del Comune, al fine di garantire la massima trasparenza dell'azione amministrativa. Gli atti sono pubblicati in formato pdf, non modificabile, al fine di dare certezza sul loro contenuto.

7.3.3. Il supporto agli organi istituzionali

L'ufficio di Segreteria, in collaborazione con tutta la struttura, garantisce il necessario supporto amministrativo ed organizzativo agli organi del Comune, alle Commissioni consiliari ed a quelle consultive, fornendo a ciascun membro tutta la documentazione necessaria, per l'assunzione delle determinazioni e l'espressione dei pareri. Con il rinnovo dell'amministrazione, avvenuto nel maggio 2007, si sta provvedendo alla creazione di banche dati in formato elettronico, e scadenziari di contratti, convenzioni e nomine, per garantire la massima puntualità.

7.4. Politiche per la gestione delle risorse umane

Responsabili politici: Milena Musatti – Assessore	Responsabili gestionali: Maurizio Ricci – Segretario generale
---	---

7.4.1. Il programma di fabbisogno del personale

Programmazione delle assunzioni

Nell'anno 2007 sono state effettuate n. 5 nuove assunzioni, di cui n. 4 agenti di Polizia Locale, e n. 1 Istruttore direttivo tecnico, a parziale compensazione del personale cessato, per l'anno 2008, è prevista l'assunzione, con mobilità dal Comune di Brescia, di un istruttore tecnico, cat. C, che compensa la cessazione di un istruttore direttivo cat D3, avvenuta quest'anno, e che consentirà di liberare risorse per l'avvio della gestione associata del catasto. Per quanto riguarda nuove assunzioni a tempo determinato, si provvederà secondo le necessità che emergeranno, fidando che i limiti assai ristretti, inseriti nel disegno di legge della l. finanziaria 2008, vengano modificati, e consentano almeno di poter effettuare sostituzioni per l'intero periodo di astensione per maternità di dipendenti.

7.4.2. Il piano della formazione

Per l'esercizio 2007 è previsto uno stanziamento pari ad € 15.000,00 che verranno spesi, come nei precedenti esercizi, per finanziare:

CORSI TEMATICI

Sono giornate di formazione, previste per singoli dipendenti, che coinvolgono sistematicamente tutti i settori, e sono utilizzate per effettuare aggiornamenti su tutte le novità legislative.

CORSI DI AGGIORNAMENTO BREVI

Una quota di risorse è destinata alla partecipazione di dipendenti a corsi di attualità, oppure per aggiornamenti e formazione sulle procedure informatiche.

7.4.3. Le collaborazioni esterne

Per le collaborazioni esterne, ed in particolare quelle con contratti cosiddetti di co.co.co, ci si atterra alle indicazioni di legge, ed a quelle interpretative emesse da varie sezioni della Corte dei conti, in base a ciò verranno stipulati esclusivamente contratti di collaborazione "di alto profilo", con collaboratori laureati, o che dispongano di particolari titoli o qualità. Le collaborazioni con personale che non abbia dette caratteristiche ed ancora in corso non saranno rinnovate. Resta comunque da verificare, anche in questo caso, quale normativa introdurrà la legge finanziaria per l'anno 2008, circa il c.d. "lavoro flessibile"

7.4.4. Le relazioni sindacali

Per quanto concerne le relazioni sindacali, si aprirà già all'inizio del nuovo anno il tavolo per la stipulazione del contratto decentrato 2008, con l'obiettivo di trovare rapidamente un'intesa soddisfacente per entrambe le parti. Nella stipula del contratto decentrato si dovrà anche tenere conto del C.C.N.L. 2006 – 2008 la cui trattativa per il rinnovo sta per essere avviata in questi giorni, e si dovrà verificare la compatibilità del contratto decentrato con gli eventuali nuovi istituti o le modifiche ad essi apportate.

PROGRAMMA 8 – POLITICHE DI BILANCIO, LA GESTIONE DELLA FARMACIA ED I RAPPORTI CON LE SOCIETA' PARTECIPATE

8.1. Le politiche di Bilancio

Responsabili politici:	Responsabili gestionali:
Andrea Cottinelli – Sindaco	Giulio Pinchetti – Dirigente, Vice Segretario Enrica Pedersini – Responsabile di settore

8.1.1. Il patto di stabilità interno

Anche per il 2008 il rispetto del Patto di Stabilità, in sede di predisposizione del bilancio di previsione, diventa un requisito di legittimità dello stesso bilancio. Lo prevede l'art. 19 del disegno di legge Finanziaria 2008, che riforma in parte il comma 684 della legge 296/2006.

Il nuovo comma 684 prevede che il bilancio di previsione degli enti locali soggetti alle regole del patto di stabilità deve essere approvato, a decorrere dall'anno 2008, iscrivendo le previsioni di entrata e di spesa di parte corrente in misura tale che, unitamente alle previsioni dei flussi di cassa di entrate e spese in conto capitale, al netto delle riscossioni e delle concessioni di crediti, sia garantito il rispetto delle regole del patto.

Gli enti locali sono tenuti ad allegare al bilancio di previsione un apposito prospetto contenente le previsioni di competenza per la parte corrente e di cassa per la parte dei flussi di cassa della gestione in conto capitale, con riferimento agli aggregati rilevanti ai fini del patto di stabilità interno.

In riferimento all'articolo 684 della Finanziaria 2007, la Corte dei Conti aveva sottolineato in diversi pareri che il vincolo del rispetto degli obiettivi previsti dal patto di stabilità deve essere contenuto anche nel documento di previsione e ciò perché il bilancio deve essere predisposto in base ai criteri della veridicità e dell'attendibilità che impongono che, al momento della predisposizione, gli amministratori prevedano in bilancio i soli interventi che possono essere realmente realizzati.

Il ddl finanziaria 2008 modifica alcune regole per il calcolo del Patto di Stabilità Interno, che si riassume di seguito

- azzeramento per gli anni 2008/2010 del concorso alla manovra degli enti con saldo finanziario positivo con conseguente fissazione dell'obiettivo programmatico in misura pari al saldo finanziario medio 2003/2005;
- adozione del criterio di competenza mista ove la contabilizzazione del saldo obiettivo avviene per la parte corrente i termini di competenza e per la parte capitale in termini di cassa (rendendo più agevole la gestione dell'utilizzo dell'avanzo di amministrazione a copertura delle spese di investimento) – vedasi anche il riconoscimento di un contributo per quei comuni che utilizzano l'avanzo per l'estinzione anticipata dei mutui ex D.L. n.159/2007;
- ulteriore riduzione dell'obiettivo programmatico attraverso la deduzione dell'eccedenza dei proventi da alienazione rispetto alla soglia prefissata;
- introduzione di uno strumento correttivo di contenimento nel caso in cui i prelevamenti dalla tesoreria statale presentano scostamenti (ovvero non sono coerenti) rispetto agli obiettivi prefissati con l'Unione Europea;

Il nuovo sistema obbligherà il Comune a tenere sotto controllo l'equilibrio di parte corrente ossia accertamenti ed impegni e monitorare i flussi di cassa per la parte in conto capitale. In ogni caso il Comune non procederà ad operazioni di aumento delle aliquote fiscali (ICI ed addizionale IRPEF) o istituzione di nuovi tributi (nuova tassa di scopo) per raggiungere gli

obiettivi di saldo. L'operazione verrà effettuata interamente sull'ottimizzazione delle entrate esistenti e sulla razionalizzazione della spesa.

8.1.2. L'indebitamento

LA consistenza del debito al 31/12/2007 è di € 8,8 milioni di cui € 4,6 milioni tasso fisso ed € 4,2 milioni a tasso variabile. Il debito a tasso variabile riguarda prevalentemente da Buoni ordinari comunali (€ 3,7 milioni) emessi nel 2005 per l'estinzione anticipata di mutui Cassa a tassi fissi superiori al 5%.

Considerata la costante crescita dei tassi, l'obiettivo per il 2008 è quello di verificare il mantenimento della convenienza economica dell'operazione BOC e di valutare l'opportunità della trasformazione da tasso variabile a tasso fisso.

8.1.3. Il servizio di tesoreria e di cassa

Il servizio di tesoreria comunale è affidato a BIPOP CARIRE per il triennio 2005-2009. Nell'ottica del costante miglioramento del servizio, l'obiettivo per il 2008 è quello di coordinare la software_hause titolare del programma di contabilità (SIPAL) e BIPOP CARIRE per l'attivazione della trasmissione telematica dei documenti contabili (mandati/reversali) e la ricezione sempre telematica delle riscossioni e pagamenti.

8.2. Le politiche tributarie e tariffarie

Responsabili politici: Andrea Cottinelli – Sindaco	Responsabili gestionali: Giulio Pinchetti – Dirigente, Vice Segretario
--	--

8.2.1. Le politiche tributarie

Intervento: sviluppare servizi informativi e di assistenza al contribuente

Nel corso del 2007 è stato notevolmente sviluppato il servizio di spedizione di oltre 1200 bollettini precompilati dei bollettini ICI a tutti quei contribuenti che hanno definito la propria posizione con l'Ufficio tributi comunale.

Nel 2008 si ripeterà tale servizio e si aggiungerà un nuovo servizio di calcolo on line dell'ICI: il contribuente potrà visualizzare la situazione degli immobili denunciati risultante nel Comune e predisporre i dati per compilare il bollettino.

Intervento: applicazione nuova detrazione icip ai sensi della legge finanziaria 2008.

Si darà adeguata comunicazione della procedura di applicazione della nuova detrazione (1,33 per mille della base imponibile), procedendo a calcoli su richiesta e a adeguare i bollettini precompilati con l'importo.

Intervento: programmare e gestire la fase di passaggio del catasto al comune.

In attesa dei DPCM attuativi del passaggio di risorse e personale ai Comuni, si procederà ad attivare gli sportelli catastali livello A in tutti i 12 Comuni facenti parte del Polo della Franciacorta, ad individuare la sede del Polo catastale, a programmare la formazione dei dipendenti.

Il passaggio del Catasto ai Comuni consentirà comunque al Comune di essere protagonista nella successiva fase di attuazione della riforma degli estimi dei fabbricati e di attribuzione delle nuove tariffe con ricadute importanti in materia di equità ed autonomia impositiva soprattutto nel campo dell'ICI.

La gestione del catasto in forma associata consentirà inoltre economie sulle spese per la gestione della cartografia comunale, della programmazione urbanistica, e delle spese di accatastamento degli immobili comunali.

Intervento: progetto rimborsi entro sei mesi

Si intende dare attuazione al progetto: rimborsi di tributi entro 6 mesi dalla domanda. Avendo eliminato tutto l'arretrato delle domande di rimborso che erano giacenti l'obiettivo è quello di consolidare la tempestività nell'esame delle domande di rimborso provvedendo all'emissione del provvedimento di accettazione o diniego entro 6 mesi dalla domanda, salvo casi particolari di richiesta integrazione di documenti.

Intervento: controllo terreni agricoli e fabbricati non iscritti in catasto

In attuazione del DL 262/2006, si procederà nel 2008 a esaminare tutti i casi rilevati dall'Agenzia del Territorio di modifica del reddito dominicale terreni agricoli iscritti nell'elenco AGEA e dei fabbricati che non risultano iscritti in catasto.

Si procederà inoltre a un controllo sistematico, con l'aiuto dell'ufficio tecnico, dei fabbricati che per il catasto risultano nelle categorie F3 e F4, cioè in corso di costruzione.

Intervento: controllo incrociato con le dichiarazioni di cessazione fabbricati

Si continuerà e si implementerà il controllo incrociato tra denunce di cessazione fabbricati e situazione ai fini ICI.

Intervento: controllo attribuzione di rendite catastali

Avendo attivato il portale del catasto è possibile ora scaricare in via informatica i DOCFA presentati in catasto. Nel corso del 2008 si inizierà una procedura di controllo puntuale di categorie di immobili rilevati dall'ufficio edilizia privata in sede di rilascio agibilità e rilevati dall'ufficio tributi riguardanti particolari categorie ad alta base imponibile (fabbricati D) procedendo a verifiche del corretto classamento o attribuzione di valore.

Intervento: informazione puntuale agli operatori edilizi sugli adempimenti ici

Dalla fine del 2007 si è attivata una procedura di informazione agli operatori che richiedono permessi costruire o presentano DIA al fine di chiarire i loro adempimenti ai fini ICI per la dichiarazione e i versamenti dell'imposta sulle aree fabbricabili e sugli interventi di ristrutturazione.

L'informazione è data dall'ufficio edilizia privata, comunicata all'interessato e per conoscenza all'ufficio tributi che rimane disponibile per supportare il contribuente alla predisposizione delle denunce e dei versamenti.

Intervento: modifiche alla disciplina della TIA

Si procederà ad alcune modifiche del regolamento sulla tariffa rifiuti al fine di regolare:

- i casi di esenzione delle Onlus;
- il calcolo delle superfici dei bar e ristoranti;
- la modifica delle maggiorazioni per i posteggi del mercato settimanale.

8.2.2. Le politiche tariffarie

Si rinvia alla parte seconda della presente Relazione previsionale e programmatica.

8.3. Il controllo di gestione

Responsabili politici: Andrea Cottinelli – Sindaco	Responsabili gestionali: Maurizio Ricci – Segretario – Direttore Generale
--	--

Nel corso del 2008 procederà l'attività del controllo di gestione sui costi dei servizi.

In particolare si svilupperanno le seguenti attività:

- controllo trimestrale dell'andamento economico della farmacia comunale;
- esame delle ipotesi di nuove forme di gestione dell'illuminazione pubblica;
- controllo delle spese postali con crescente utilizzo del servizio messi comunali e della posta elettronica certificata;
- controllo delle spese di stampa documenti con ottimizzazione dell'uso delle stampanti di rete;
- ipotesi di attivazione di contratti di telefonia con contratti voce tramite protocollo internet "VoIP".

8.4. La gestione della farmacia

Responsabile politico: Angelo Marchi – Assessore	Responsabili gestionali: Giulio Pinchetti – Dirigente, Vice Segretario Enrica Cavalleri – Direttore di Farmacia
--	---

Nel corso del 2008 l'obiettivo della farmacia sarà quello di consolidare l'utile 2007, nonostante il volume d'affari presenti una lieve diminuzione dovuta per fattori esogeni quali, la riduzione della spesa farmaceutica, lo spostamento di alcuni ambulatori medici dalla periferia (bacino d'utenza della farmacia comunale) al centro storico (bacino d'utenza delle farmacie private) e la concorrenza dei supermercati nella vendita dei farmaci senza prescrizione medica.

Le possibili politiche da valutare nel corso del 2008, al fine del contenimento delle criticità sopra citate possono riguardare la limitazione dei periodi di chiusura per ferie, la razionalizzazione degli acquisto e l'applicazione di sconti su alcuni prodotti.

8.5. I rapporti con le società partecipate

Responsabili politici: Andrea Cottinelli – Sindaco	Responsabili gestionali: Giulio Pinchetti – Dirigente, Vice Segretario
--	---

8.5.1. Cogeme Spa

I dividendi di COGEME spa , nel corso del 2007, hanno subito un incremento di circa il 47%, passando da € 224.000 a € 330.600. La società partecipata Cogeme spa ha confermato anche per il 2008 l'ipotesi di ripartire gli stessi utili del 2007 con la possibilità di un eventuale incremento da definirsi alla chiusura dell'esercizio.

Pertanto per l'unica società partecipata Cogeme spa, non si profila alcun pericolo di ripiano di perdite, anzi costituisce per il comune una significativa fonte di finanziamento.

PROGRAMMA 9- POLITICHE PER LA VALORIZZAZIONE DEL TERRITORIO E I BENI PATRIMONIALI: OPERE PUBBLICHE E MANUTENZIONE DEL PAESE

9.1. Fognature

Responsabili politici: Giuseppe Baruffi – Assessore	Responsabili gestionali: Maurizio Roggero – Dirigente area tecnica
---	--

ATO, Depuratore consortile della bassa Franciacorta e fognature di Rovato

Nella legislatura abbiamo fattivamente collaborato per la nascita dell’Ato per la gestione del Sistema Idrico Integrato. Nella legislatura abbiamo completato l’iter amministrativo, cominciato nel 1987 con l’adozione del Piano Regionale di Recupero delle Acque della Lombardia, per la realizzazione sul nostro territorio di un depuratore di acque reflue civili ed industriali al servizio di Rovato, Erbusco, Cologno, Coccaglio, Paterno F., Cazzago S. M., Passirano, Provaglio.

Il Comune di Rovato è capofila nella gestione dei rapporti tra enti.

L’impianto avrà una capacità di 90.000 abitanti equivalenti, sarà localizzato in località Manganino che rappresenta il punto più a sud possibile del nostro territorio. In questo modo potremo collegare le fognature di tutte le frazioni di Rovato.

I costi di realizzazione dell’impianto (€ 20 milioni) e delle fognature di Rovato (€ 10 milioni) saranno interamente coperti dal contributo dello Stato, della Regione, dell’ATO stesso e di Cogeme spa con la nascita di AOB2.

L’impianto sarà realizzato entro il giugno 2009. Entro la fine 2007 completeremo il primo stralcio di fognature in Rovato capoluogo. Nei successivi 5 anni realizzeremo gli altri 4 stralci in tutto il territorio.

Pur essendo il completamento di un iter di 20 anni, riteniamo di aver dato concretezza al percorso e di aver creato le basi per risolvere forse il più assillante problema del 40% del territorio di Rovato.

Rete fognaria

Vale la pena ricordare che nella legislatura abbiamo ottenuto il finanziamento dall’ATO provinciale per la realizzazione del depuratore al quale abbiamo trovato una collocazione diversa rispetto alle precedenti, approvando una convenzione ed un progetto. Abbiamo anche realizzato più del 25% delle fognature mancanti, e soprattutto abbiamo creato le condizioni (progetto, finanziamenti, depuratore idoneo) per estendere nei prossimi anni con certezza la fognatura a tutto il territorio.

Ann o	Intervento	Costo
2004	Via Piave	100.000
2005	Via Montegrappa (traversa)	18.800
2006	Depuratore Consortile	19.400.000
2007	Fognature stralcio Capoluogo EST	2.418.000
	TOTALE realizzato	21.936.800
	Fognature stralcio Capoluogo OVEST	2.262.000
	Fognature stralcio Duomo	1.234.000
	Fognature stralcio Lodetto	1.664.000
	Fognature stralcio S. Andrea/S. Anna/S. Giuseppe	2.262.000
	TOTALE da realizzare	7.422.000

In particolare lo stralcio fognature capoluogo EST comprende le seguenti Ve:

I° lotto

traversa di Via Piave, Via Sopramura, Via Monetenero, Via Montegrappa, Via Carso, Via Isonzo, Via Gorizia, Via Trento, Via Trieste, Via S.Vincenzo tratto est

II° lotto

Via Santella, Via Marchesi, Via Rivetti, completamento di Via S.Orsola, vicolo Ospedale, Via S.Vincenzo, Via Fontana, Via Angelini, Via Caratti e Via S.Martino

9.2. Manutenzioni e ristrutturazioni immobili

9.2.1. Manutenzioni immobili pubblici

Si effettueranno tutti quegli interventi urgenti e non rinviabili per mantenere in efficienza il patrimonio immobiliare comunale, che a seconda delle analisi dell' ufficio tecnico, dovranno di volta in volta essere eseguiti.

In particolare si dovrà procedere alla messa a norma degli impianti elettrici, degli impianti di messa a terra e di riscaldamento, alla sistemazione delle coperture, dell' illuminazione di emergenza, alla realizzazione dei necessari presidi antincendio, al rifacimento di pavimentazioni e rivestimenti degradati

Gli impianti dovranno essere sottoposti a regolare manutenzione periodica, le messe a terra dell' impianto elettrico dovranno essere periodicamente verificate

L' intervento del costo stimato di € 325.000, verrà finanziato con i proventi derivanti dagli oneri di urbanizzazione per € 200.000 nel 2008 ,€ 200.000 nel 2009; e 200.000 nel 2010

Manutenzioni immobili di Edilizia residenziale pubblica

Si effettueranno tutti quegli interventi urgenti e non rinviabili per mantenere in efficienza il patrimonio immobiliare comunale di edilizia residenziale pubblica, che a seconda delle analisi dell' ufficio tecnico, dovranno di volta in volta essere eseguiti, In particolare si dovrà procedere alla messa a norma degli impianti elettrici, degli impianti di messa a terra e di riscaldamento, alla sistemazione delle coperture, al rifacimento di pavimentazioni e rivestimenti degradati

Gli impianti dovranno essere sottoposti a regolare manutenzione periodica, le messe a terra dell' impianto elettrico dovranno essere periodicamente verificate

L' intervento del costo stimato di € 300.000, verrà realizzato per € 100.000 nel 2008, per € 100.000 nel 2009 e per € 100.000 nel 2010.

Manutenzione straordinaria macello comunale

Si effettueranno tutti quegli interventi urgenti e non rinviabili per garantire l' efficienza della struttura

Si dovrà provvedere al rifacimento delle impermeabilizzazioni delle coperture dei corpi di fabbrica, al risanamento degli intonaci esterni, alla tinteggiatura delle strutture alla verifica strutturale di alcuni edifici e dei relativi impianti elettrici ed idraulici. si valuterà inoltre l'opportunità di ampliare la potenzialità del macello con una nuova cella frigorifera aggiuntiva a quella esistente.Gli impianti dovranno essere sottoposti a regolare manutenzione periodica, le messe a terra dell' impianto elettrico dovranno essere periodicamente verificate, nelle tinteggiature di facciata si privilegieranno materiali a bassa necessità di manutenzione

L' intervento del costo stimato di € 100.000, verrà finanziato con fondi di bilancio e verrà effettuato nel corso dell' anno 2010

Manutenzione straordinaria scuola primaria Duomo

Si effettueranno tutti quegli interventi urgenti e non rinviabili per garantire l' efficienza della struttura scolastica dovranno essere garantiti gli standards minimi di igiene e contenimento energetico; in particolare dovrà essere garantito il decoro e l'igiene della struttura scolastica mediante la tinteggiatura interna ed esterna, quest' ultima preceduta dall' installazione di un rivestimento a " cappotto" per contenere i consumi energetici e ridurre l'inquinamento. Gli impianti dovranno essere sottoposti a regolare manutenzione periodica, le messe a terra dell' impianto elettrico dovranno essere periodicamente verificate

L' intervento del costo stimato di € 120.000, verrà effettuato nel corso dell' anno 2009

Rifacimento bagni scuola primaria Lodetto

Con quest' opera si intende ristrutturare completamente i bagni della scuola primaria del Lodetto, l'intervento del costo stimato di € 60.000 verrà effettuato nel corso dell'anno 2009.

Acquisto arredi ed attrezzature per uffici

Saranno acquistati arredi ed attrezzature per Uffici Sociali ed Anagrafe nel corso dell'anno 2008

Ristrutturazione scuola primaria centro per sede ASL

Si tratta di realizzare tutti quegli interventi necessari alla riconversione della struttura edilizia per il nuovo utilizzo finalizzato all' erogazione di servizi socio-sanitari.

Dovranno essere insediati nell'edificio i seguenti servizi A.S.L. direzione gestionale distrettuale, area anziani: assistenza domiciliare integrata, areamaterno-infantile: consultorio familiare e nucleo tutela integrata, area disabilità: equipe operativa Handicap, area di igiene e medicina di comunità, area cure primarie: sportello scelta/revoca, servizio di continuità assistenziale, sert.2 unità operativa Iseo/Chiari, distretto di medicina veterinaria.

Gli interventi riguarderanno: la riorganizzazione interna degli spazi, la realizzazione di controsoffitti con isolamento acustico, la sostituzione dei serramenti interni, l'adeguamento dei servizi igienici alle esigenze, l'adeguamento degli impianti elettrico e idrotermosanitario, la realizzazione di un impianto di trasmissione dati, l'adeguamento della compartimentazione e degli impianti ai fini antincendio, la realizzazione di un impianto di climatizzazione, la realizzazione di archivi a norma, la realizzazione di adeguati impianti di sollevamento, la verifica dell' idoneità statica della struttura, l'adeguamento della centrale termica.

Nella progettazione dovranno essere minimizzati i costi di gestione e manutenzione, con particolare riferimento alla manutenzione, all' invecchiamento delle strutture e finiture ed alla gestione del calore.

L' intervento del costo complessivo stimato di € 500.000 verrà realizzato nel corso dell' anno 2010 e finanziata con mutuo

Ristrutturazione ex Ipsia per ampliamento biblioteca

Si tratta di realizzare tutti quegli interventi necessari alla riconversione della struttura edilizia per il nuovo utilizzo finalizzato all' erogazione di servizi culturali, dovranno essere insediati nell' edificio i servizi accessori all' attività di biblioteca come da Progetto definitivo approvato con det. n. 510 del 23 maggio 2007.

L' intervento del costo complessivo stimato di € 1.400.000,00 verrà realizzato nel corso dell' anno 2008 e sarà finanziato con mutuo e residui.

Restauro mura venete e nuovo ponte in legno

Realizzazione di ponte in legno finalizzato a migliorare la circolazione pedonale nel centro storico e consolidamento cortina muraria, eliminazione della vegetazione infestante, ripristino del fossato e degli spalti

L'intervento è finalizzato a garantire la circolazione pedonale nel centro storico ed a conservare il patrimonio storico architettonico

Si eseguiranno lavori di diserbo e decespugliamento, restauro cortine murarie, ripristino del fossato e costruzione di ponte in legno

l'intervento dovrà essere progettato in modo da minimizzare i costi di manutenzione

Il progetto del costo stimato di € 700.000, verrà realizzato nel corso dell'anno 2010 e verrà finanziato con fondi di bilancio

Eliminazione barriere architettoniche

I percorsi pedonali pubblici saranno dotati di pavimentazioni senza dislivelli e dissesti, inoltre verranno realizzati i parcheggi per disabili, in particolare il cimitero S.Andrea necessita di adeguamento delle pavimentazioni interne ed esterne

Si tratta della rimozione degli ostacoli alla circolazione di persone con ridotte o impedito capacità motorie

Sarà effettuata la fresatura delle superfici pedonali inadeguate e la riasfaltatura con nuovo tappetino di usura senza soluzione di continuità, i cordoli dei marciapiedi verranno

opportunamente abbassati o inclinati; per quanto riguarda il Cimitero S, Andrea lo stesso risultato sarà ottenuto con materiale lapideo.

L' intervento dell'importo complessivo di € 400.000, verrà finanziato con fondi vincolati provenienti dagli oneri di urbanizzazione e realizzato per € 170.000 nel 2008 , € 170.000 nel 2009 e 170.000 nel 2010

Nuova pesa pubblica

Realizzazione di una nuova pesa pubblica in località decentrata, atta alla pesatura dei carichi agricoli pesanti.

L'intervento dovrà consentire agli utenti agricoltori di pesare con facilità le derrate agricole anche con carichi pesanti.

Dovrà essere realizzato uno scavo, un getto in calcestruzzo armato per la vasca, nonché la fornitura e posa delle necessarie opere elettromeccaniche, l'intervento dovrà essere progettato in modo da minimizzare i costi di manutenzione.

Il progetto del costo stimato di € 100.000, verrà realizzato nel corso dell'anno 2009 e finanziato mediante fondi di bilancio.

Attualmente gli agricoltori non possono raggiungere agevolmente la pesa comunale esistente in centro storico, ragioni di traffico suggeriscono la realizzazione di una struttura decentrata ad uso agricolo.

9.2.2. Cimiteri

Nella legislatura abbiamo investito risorse per ampliare i cimiteri, per restaurare le parti con pregi architettonici e dotare di servizi tutti i plessi.

Ann o	Intervento	Costo
2003	Ampliamento cimitero centro (124 loculi)	153.409
2003	Ampliamento cimitero duomo (70 loculi) e bagno	153.409
2003	Acquisto 2 alzaferetri	25.000
2004	Sistemazione straordinaria marmi cimitero centro	38.584
2004	Sistemazione straordinaria marmi e intonaci cimitero duomo	11.100
2005	Ampliamento cimitero s. andrea (87 loculi) e bagno	88.500
2005	Impermeabilizzazione ala est cimitero centro	178.500
2005	Restauro caselli e timpano cimitero centro	175.000
2005	Sistemazione straordinaria lucernari e deposito	15.600
2005	Ampliamento fontanelle (3)	6.500
2005	Sistemazione intonaci e scossaline cimitero duomo	10.000
2005	Copertura loculi cimitero lodetto	3.300
2005	Piano straordinario di estumulazioni Cimitero Centro	47.500
2006	Tinteggiatura ala est cimitero centro e guaine	10.500
2006	Restauro casello cimitero duomo	150.000
2006	Ampliamento cimitero lodetto (72 loculi) e bagno	150.000
2006	Acquisizione area ampliamento/P cimitero s. andrea	36.000
2006	Elettrificazione cancelli 4 plessi	11.800
2006	Nuovi cestini cimitero centro	15.000
2007	Sistemazione vialetti e scala e ascensore ala ovest cimitero centro	578.600
2007	Estumulazioni straordinarie cimitero centro (107)	66.000
	Totale	1.924.302

Per gli anni futuri è intenzione mantenere in buono stato di decoro i cimiteri, per il 2008 prevediamo la costruzione di nuovi loculi in ampliamento del cimitero centro nella zona

seminterrata ovest e la sistemazione dei campi di inumazione e dei vialetti nella zona centrale sopaelevata.

L' intervento dovrà garantire la disponibilità delle necessarie sepolture secondo le esigenze della comunità, inoltre dovrà essere sistemata l'area dei campi di inumazione della parte centrale.

I nuovi loculi saranno realizzati preferibilmente in calcestruzzo armato, posizionati su fondazioni gettate in opera e con finiture esterne e coperture realizzate in loco, la sistemazione dei campi dovrà prevedere il rifacimento dei cordoli e delle zone verdi.

Saranno necessari i normali interventi di manutenzione per le strutture analoghe presenti sul territorio comunale.

L' intervento dal costo stimato di € 150.000, sarà realizzato nel 2008.

9.3. Verde pubblico, Monte Orfano e arredo urbano

Nella legislatura abbiamo lavorato per dare a Rovato spazi di verde pubblico adeguati alle esigenze della popolazione. Ci siamo mossi prima di tutto redigendo un piano del verde con un censimento dell'esistente ed abbiamo garantito le risorse per la corretta manutenzione ordinaria.

Per l'anno 2008 saranno mantenuti interventi di potatura di piante e alberi, opere di pulitura, diserbo e sfalcio dei parchi e dei cigli stradali, nonché tutte quelle operazioni necessarie per il mantenimento del patrimonio sia arboreo che floreale esistente ed manutenzione/potenziamento dei relativi impianti di irrigazione automatica.

I parchi e i giardini pubblici di Rovato

Abbiamo redatto un piano degli interventi per dotare il territorio di spazi verdi attrezzati, cintati e sicuri, custoditi anche attraverso chioschi o accordi con associazioni, irrigati ed illuminati e con la previsione di spazi per giocare con i cani senza entrare nelle zone accessibili ai cittadini.

2003	Piano del verde e progetto dei parchi.	50.000
2004	Giardini di piazza Montebello e giochi sugli Spalti	17.200
2004	Giardini dei Bersaglieri (mq 4.000)	98.500
2004	Giardini di Lodetto e demolizione acquedotto (mq 3.100)	146.400
2006	Parco agricolo urbano di Casa Cantù (mq 42.520) spesa sostenuta da Coop Isparo	100.000
2006	Parco pubblico di via Parini (mq 16.540)	300.000
2006	Parco Aldo Moro (mq 14.230)	600.000
2006	Parco sportivo di via Campomaggiore (mq 30.000)	800.000
2006	Piantumazione boschiva di via Monte Guglielmo (mq 8.440)	40.000
2006	Giardini del Duomo (mq 3.075)	110.000
2007	Laghetto di San Donato (mq 2.068)	280.000
2007	Giardini di Sant'Andrea (mq 3.000)	165.000
2007	Giochi Parco di via Rimembranze	20.000
2007	Contributo a oratorio di S. Anna per giochi	10.000
	Totale (mq 125.000 circa)	2.736.000

Il parco degli spalti

Si tratta di intervenire mediante la riqualificazione funzionale dello spazio urbano per renderlo maggiormente fruibile e funzionale per l'utilizzo da parte della popolazione.

Si realizzeranno nuovi percorsi pedonali e nuove aree di sosta e di svago con attrezzature di arredo urbano. Si installerà un sistema di irrigazione automatica notturna, un reimpianto di specie vegetali, nuovi percorsi pavimentati e zone per il gioco attrezzate.

Dovranno essere minimizzati i costi di gestione del parco sia in relazione alla manutenzione del verde che alla sorvegliabilità dell' area.

L' intervento del costo stimato di € 400.000 , verrà effettuato nel corso dell' anno 2010.

L'intervento paesaggistico dovrà tenere conto delle preesistenze ed integrarle armoniosamente nel ridisegno dello spazio verde e dovrà essere limitato al massimo il numero degli abbattimenti di alberi di alto fusto.

Arredo Urbano

Nel 2002 il paese non era dotato neppure di cestini. Abbiamo investito nell'acquisto di cestini, portabiciclette, bacheche per affissioni, pensiline per l'attesa alle fermate degli autobus, sacchetti per la raccolta di escrementi dei cani. L'investimento complessivo è stato di **€103.000** ed è stato distribuito su tutto il territorio.

Per il 2008 servirà integrare l'arredo urbano esistente, sostituendo panchine e giochi degradati ove necessario.

Manutenzione straordinari ed ordinaria

Per l'anno 2008 saranno mantenuti interventi di potatura di piante e alberi, opere di pulitura, diserbo e sfalcio dei parchi e dei cigli stradali, nonché tutte quelle operazioni necessarie per il mantenimento del patrimonio sia arboreo che floreale esistente ed manutenzione/potenziamento dei relativi impianti di irrigazione automatica.

9.4. Viabilità, strade e illuminazione pubblica

9.4.1 Asfaltature

Si effettueranno tutti quegli interventi urgenti e non rinviabili per mantenere in efficienza il demanio stradale comunale, che a seconda delle analisi dell'ufficio tecnico, dovranno di volta in volta essere eseguiti.

Si dovrà procedere alla fresatura ed alla riasfaltatura di tratti stradali, mediante la stesura di binder e tappetino d'usura, all'occorrenza si effettueranno lavori di allargamento delle carreggiate.

L'intervento del costo stimato di € 360.000, verrà finanziato con i proventi derivanti dagli oneri di urbanizzazione, per € 100.000 anno 2008, per € 80.000 anno 2009 e per € 180.000 anno 2010.

Inoltre nell'anno 2008 l'importo aggiuntivo in opere pari ad € 200.000, verrà realizzato direttamente da Cogeme spa nell'ambito della convenzione per la sistemazione della calotta sommitale della discarica di Rovato.

9.4.2 Completamento pavimentazione via Orti e Via Cantine

Verrà pavimentata l'intera area urbana di via Orti e via Cantine e del piazzale retrostante il palazzo comunale in conformità alle altre pavimentazioni lapidee già esistenti nel centro storico; l'intervento dovrà garantire il miglioramento degli accessi pedonali e carrai alle proprietà private, attualmente reso difficile dai dislivelli creati da precedenti interventi in assenza di pavimentazione.

Si dovranno utilizzare materiali lapidei di elevata resistenza, si realizzeranno fasce centrali in lastre di adeguato spessore e fasce laterali in ciotoli.

L'intervento del costo stimato di € 335.000 verrà effettuato nel corso dell'anno 2008.

9.4.3 Riqualficazione di Via Marconi

Si realizzerà la riqualficazione del tratto stradale, con formazione di marciapiedi e percorsi pedonali e nuova illuminazione; l'intervento avrà la funzione di garantire una migliore fruibilità dei percorsi pedonali e migliorare la sicurezza della circolazione nel tratto interessato.

Si dovrà procedere alla formazione di un adeguato marciapiedi con sistemazione delle aiuole per le alberature esistenti, dovrà essere potenziata l'illuminazione stradale e pedonale; dovrà essere riqualficata la carreggiata stradale con relativa segnaletica.

L'intervento del costo stimato di € 150.000, verrà realizzato nel corso dell'anno 2009.

9.4.4 Realizzazione pista ciclabile Lodetto-Cimitero

Si realizzerà un collegamento ciclopedonale tra il cimitero della frazione Lodetto e la frazione stessa, l'intervento dovrà consentire ai pedoni ed alle biciclette di raggiungere in sicurezza il cimitero.

Si dovrà procedere al riporto di materiale stabilizzato, alla rimodellazione delle pendenze in modo da allontanare le acque meteoriche, alla posa di cordoli di protezione, all'asfaltatura e mediante la stesura di binder, allo spostamento e rifacimento dei fossi irrigui esistenti compresa acquisizione delle aree necessarie

L'intervento del costo stimato di € 150.000, verrà realizzato nel corso dell'anno 2009.

9.4.5 Completamento pista ciclabile Vie Coffetti, Castrina, Bocchetto

Si realizzerà il completamento funzionale della pista ciclabile con posa cordolo sul lato campagna, segnaletica e nuova illuminazione; L'intervento avrà la funzione di garantire l'uso e la manutenzione della pista ciclabile.

Si dovrà procedere alla posa di un cordolo sul lato campagna per impedire l'inerbimento della pista, si dovrà realizzare un impianto di illuminazione pubblica ed il completamento della segnaletica orizzontale e verticale.

L'intervento del costo stimato di € 150.000, verrà realizzato nel corso dell'anno 2009.

9.4.6 Nuovo ponte pedonale sulla roggia fusia in Via Macina

Realizzazione di ponte in legno finalizzato a migliorare la circolazione pedonale per l'accessibilità dal nuovo percheggio in via Macina alla struttura ospedaliera per lungodegenti "Don Gnocchi".

L'intervento dovrà consentire un facile accesso per gli utenti della struttura ospedaliera.

Il ponte sarà preferibilmente in legno lamellare e dovrà armonizzarsi con il contesto ambientale in cui verrà inserito, l'intervento dovrà essere progettato in modo da minimizzare i costi di manutenzione.

Il progetto del costo stimato di € 100.000, verrà realizzato nel corso dell'anno 2010 finanziato mediante un programma integrato di intervento con il coinvolgimento di capitale privato.

9.4.7 Illuminazione pubblica

Si tratta di lavori di costruzione nuovi punti luminosi stradali completi di palo, plinto in calcestruzzo e canalizzazioni, inoltre verranno sostituiti i pali di illuminazione pubblica esistenti in Via Franciacorta e corso Bonomelli, mentre verranno potenziati gli apparecchi illuminanti di Via C. Battisti; L'intervento dovrà garantire l'illuminazione pubblica sulle strade comunali.

Gli impianti dovranno rispettare le prescrizioni vigenti nella regione Lombardia per l'inquinamento luminoso, gli apparecchi dovranno essere certificati a tale fine.

L'intervento dal costo previsto di € 450.000 verrà finanziato con i proventi derivanti dagli oneri di urbanizzazione per € 50.000 anno 2008 (piazza Lodetto), per € 40.000 anno 2009 (via Franciacorta, C. So Bonomelli e via C. Battisti) e per € 60.000 anno 2010.

9.5. Elenco annuale Lavori Pubblici

Si rinvia all'allegato 17.

Comune di Rovato
Relazione previsionale e programmatica 2008 - 2010
Sezione 4

**STATO DI ATTUAZIONE DEI PROGRAMMI
DELIBERATI NEGLI ANNI PRECEDENTI E
CONSIDERAZIONI SULLO STATO DI ATTUAZIONE**

4.1 - ELENCO DELLE OPERE PUBBLICHE FINANZIATE NEGLI ANNI PRECEDENTI E NON REALIZZATE (IN TUTTO O IN PARTE)

Descrizione (oggetto dell'opera)	Codice funzione e servizio	Anno di impegno fondi	Importo		Fonti di finanziamento (descrizione estremi)
			Totale	Già liquidato	
OPERE DI MANUTENZIONE STRAORDINARIA IMMOBILI	2.01.05.01	2006	192.178,75	152.812,19	Oneri di Urbanizzazione e Proventi Discarica
MANUTENZIONE STRAORDINARIA SCUOLA SECONDARIA PRIMO GRADO	2.04.03.01	2004/2006	87.254,20	78.721,00	Proventi discarica
OPERE RISTRUTTURAZIONE EX CASA ROVATI DA DESTINARE A BIBLIOTECA	2.05.01.01	2004	161.668,95	66.752,38	Oneri di Urbanizzazione
OPERE RISTRUTTURAZIONE EX CASA ROVATI DA DESTINARE A BIBLIOTECA	2.05.01.01	2004	1.162.000,00	86.948,84	Mutuo
RISTRUTTURAZIONE EX OPIFICIO	2.05.02.01	2006	100.000,00	97.074,61	Proventi discarica
AMPLIAMENTO PALAZZETTO DELLO SPORT	2.06.02.01	2005	655.457,21	646.077,13	Mutuo
MANUTENZIONE STRAORDINARIA IMPIANTI SPORTIVI	2.06.02.01	2006	222.459,45	202.160,30	Proventi discarica
MANUTENZIONE STRAORDINARIA STRADE COMUNALI	2.08.01.01	2006	364.089,73	291.523,71	Oneri di Urbanizzazione
OPERE SISTEMAZIONE PIAZZA SANT'ANNA	2.08.01.01	2006	127.536,78		Oneri di Urbanizzazione
COSTRUZIONE PISTE CICLABILI	2.08.01.01	2006	55.000,00	46.653,27	Monetizzazioni
COSTRUZIONE ROTATORIA EX SS11 C/O CITYPER	2.08.01.01	2006	273.072,00	237.943,14	Proventi discarica
OPERE COPERTURA ROGGE CASTRINA E DUOMO	2.09.04.01	2066	265.000,00	20.746,80	Proventi discarica

4.1 - ELENCO DELLE OPERE PUBBLICHE FINANZIATE NEGLI ANNI PRECEDENTI E NON REALIZZATE (IN TUTTO O IN PARTE)

Descrizione (oggetto dell'opera)	Codice funzione e servizio	Anno di impegno fondi	Importo		Fonti di finanziamento (descrizione estremi)
			Totale	Già liquidato	
RESTAURO PORTALE E CASELLI CIMITERO DUOMO	2.10.05.01	2006	137.832,00	97.939,44	Proventi discarica
ELIMINAZIONE BARRIERE ARCHITETTONICHE CIMITERI	2.10.05.01	2006	515.000,00	173.576,24	Alienazioni

4.2 - CONSIDERAZIONI SULLO STATO DI ATTUAZIONE DEI PROGRAMMI (1)

SI RINVIA ALLA DELIBERA DI SALVAGUARDIA DEGLI EQUILIBRI E DELLA VERIFICA DELLO STATO DI ATTUAZIONE DEI PROGRAMMI APPROVATA DAL CONSIGLIO COMUNALE ENTRO IL 30 SETTEMBRE 2007 ED ALLEGATA AL PRESENTE BILANCIO DI PREVISIONE.

(1) Indicare anche accordi di programma, patti territoriali, ecc.

Comune di Rovato
Relazione previsionale e programmatica 2008 - 2010
Sezione 5

**RILEVAZIONE PER IL CONSOLIDAMENTO
DEI CONTI PUBBLICI**
(Art. 12, Comma 8, D.L.vo 77/1995)

5.2 - DATI ANALITICI DI CASSA DELL'ULTIMO CONSUNTIVO DELIBERATO DAL CONSIGLIO PER L'ANNO 2006 (importi in euro)

(Sistema contabile ex D.L.vo 77/95 e D.P.R. 194/96)

Classificazione funzionale	1	2	3	4	5	6	7	8		
								Viabilità illuminazione serv. 01 e 02	Trasporti pubblici serv. 03	Totale
Classificazione economica										
A) SPESE CORRENTI										
1. Personale	1.793.387		440.164	164.426	128.041	60.289				
di cui:										
- oneri sociali	448.347		110.041	41.106	32.010	15.072				
- ritenute IRPEF	121.054		29.711	11.099	8.643	4.069				
2. Acquisto beni e servizi	120.992		14.539	62.694	2.089			4.258		4.258
Trasferimenti correnti										
3. Trasferimenti a famiglie e Ist. Soc.	19.140			323.555	114.583	26.661				
4. Trasferimenti a imprese private										
5. Trasn. a impr. pub. e Enti pubblici	26.309		12.000	232.861	26.335		7.148	4.867		4.867
di cui:										
- Stato e Enti Amm.ne comunale				119.200						
- Regione										
- Province e Città metropolitane				82.561				4.367		4.367
- Comuni e Unione di Comuni	7.179		12.000					500		500
- Aziende sanitarie e Ospedaliere										
- Consorzi di comuni e istituzioni										
- Comunità montane										
- Aziende di pubblici servizi				10.000	11.842					
- Altri Enti Amm.ne Locale	19.130			21.100	14.493		7.148			
6. Totale trasferimenti correnti (3+4+5)	45.449		12.000	556.416	140.918	26.661	7.148	4.867		4.867
7. Interessi passivi	168.073			16.324	11.928	19.799				30.423
8. Altre spese correnti	1.197.504	28.634	105.244	490.807	164.617	72.377	3.780	459.249		459.249
TOTALE SPESE CORRENTI (1+2+6+7+8)	3.325.406	28.634	571.947	1.290.667	447.594	179.126	10.928	498.797		498.797

5.2 - DATI ANALITICI DI CASSA DELL'ULTIMO CONSUNTIVO DELIBERATO DAL CONSIGLIO PER L'ANNO 2006 (importi in euro)

(Sistema contabile ex D.L.vo 77/95 e D.P.R. 194/96)

Classificazione funzionale	9				10				11				12	
	Edilizia residenziale pubblica serv. 02	Servizio idrico serv. 04	Altri servizi 01, 03, 05 e 06	Totale	Settore sociale	Industria artigianato serv. 04 e 06	Commercio serv. 05	Agricoltura serv. 07	Altri servizi da 01 a 03	Totale	Servizi produttivi	Totale generale		
Classificazione economica														
A) SPESE CORRENTI														
1. Personale													96.126	161.041
di cui:														
- oneri sociali													24.032	40.260
- ritenute IRPEF													6.489	10.870
2. Acquisto beni e servizi														1.605.003
Trasferimenti correnti														
3. Trasferimenti a famiglie e Ist. Soc.													60.292	771.749
4. Trasferimenti a imprese private														
5. Trasn. a impr. pub. e Enti pubblici													55.532	416.982
di cui:														
- Stato e Enti Amm.ne comunale														119.200
- Regione														21.798
- Province e Città metropolitane													14.376	101.305
- Comuni e Unione di Comuni													14.363	28.886
- Aziende sanitarie e Ospedaliere														35.287
- Consorzi di comuni e istituzioni														
- Comunità montane														
- Aziende di pubblici servizi														21.842
- Altri Enti Amm.ne Locale														88.664
6. Totale trasferimenti correnti (3+4+5)													60.292	1.188.730
7. Interessi passivi													18.449	281.544
8. Altre spese correnti													184.865	4.196.201
TOTALE SPESE CORRENTI (1+2+6+7+8)													359.732	1.819.695
													359.732	10.783.640

5.2 - DATI ANALITICI DI CASSA DELL'ULTIMO CONSUNTIVO DELIBERATO DAL CONSIGLIO PER L'ANNO 2006 (importi in euro)

(Sistema contabile ex D.L.vo 77/95 e D.P.R. 194/96)

	1	2	3	4	5	6	7	8		
Classificazione funzionale	Amm.ne gestione e controllo	Giustizia	Polizia locale	Istruzione pubblica	Cultura e beni culturali	Settore sportivo e ricreativo	Turismo	Viabilità illuminazione serv. 01 e 02	Trasporti pubblici serv. 03	Totale
<i>Classificazione economica</i>										
B) SPESE IN C/CAPITALE										
1. Costituzione di capitali fissi di cui:	1.328.779		74.854	66.722	905.792	95.083		1.037.197		1.037.197
- beni mobili, macchine e attrezz. tecnico scientifiche	343.685		74.854	38.756	25.477			64.596		64.596
Trasferimenti in c/capitale										
2. Trasferimenti a famiglie e Ist. Soc.	119.269				35.500	123.602		11.703		11.703
3. Trasferimenti a imprese private										
4. Trasferimenti a Enti pubblici										
di cui:										
- Stato e Enti Amministrazione comunale										
- Regione										
- Province e Città metropolitane										
- Comuni e Unione di Comuni										
- Aziende sanitarie e Ospedaliere										
- Consorzi di comuni e istituzioni										
- Comunità montane										
- Aziende di pubblici servizi										
- Altri Enti Amministrazione Locale										
5. Totale trasferimenti in c/capitale (2+3+4)	119.269				35.500	123.602		11.703		11.703
6. Partecipazioni e Conferimenti										
7. Concess. cred. e anticipazioni										
TOTALE SPESE IN C/CAPITALE (1+5+6+7)	1.448.048		74.854	66.722	941.292	218.686		1.048.900		1.048.900
TOTALE GENERALE SPESA	4.773.454	28.634	646.801	1.357.389	1.388.886	397.812	10.928	1.547.697		1.547.697

5.2 - DATI ANALITICI DI CASSA DELL'ULTIMO CONSUNTIVO DELIBERATO DAL CONSIGLIO PER L'ANNO 2006 (importi in euro)

(Sistema contabile ex D.L.vo 77/95 e D.P.R. 194/96)

Classificazione funzionale	9				10				11				12	
	Edilizia residenziale pubblica serv. 02	Servizio idrico serv. 04	Altri servizi 01, 03, 05 e 06	Totale	Settore sociale	Industria artigianato serv. 04 e 06	Commercio serv. 05	Agricoltura serv. 07	Altri servizi da 01 a 03	Totale	Servizi produttivi	Totale generale		
<i>Classificazione economica</i>														
B) SPESE IN C/CAPITALE														
1. Costituzione di capitali fissi														
di cui:														
- beni mobili, macchine e attrezz. tecnico scientifiche														
Trasferimenti in c/capitale														
2. Trasferimenti a famiglie e Ist. Soc.													478.528	9.280
3. Trasferimenti a imprese private													18	
4. Trasferimenti a Enti pubblici													19.585	
di cui:														
- Stato e Enti Amministrazione comunale														
- Regione														
- Province e Città metropolitane														
- Comuni e Unione di Comuni														
- Aziende sanitarie e Ospedaliere														
- Consorzi di comuni e istituzioni														
- Comunità montane														
- Aziende di pubblici servizi														
- Altri Enti Amministrazione Locale														
5. Totale trasferimenti in c/capitale (2+3+4)													19.585	25.000
6. Partecipazioni e Conferimenti														
7. Concess. cred. e anticipazioni														
TOTALE SPESE IN C/CAPITALE (1+5+6+7)													365.953	503.528
TOTALE GENERALE SPESA													584.992	1.828.975
													225.261	9.280
													584.992	1.828.975
													225.261	4.902.523
													584.992	15.686.163

Comune di Rovato

Relazione previsionale e programmatica 2008 - 2010

Sezione 6

**CONSIDERAZIONI FINALI SULLA COERENZA DEI PROGRAMMI
RISPETTO AI PIANI REGIONALI DI SVILUPPO,
AI PIANI REGIONALI DI SETTORE,
AGLI ATTI PROGRAMMATICI DELLA REGIONE**

6.1 - VALUTAZIONI FINALI DELLA PROGRAMMAZIONE

Si è provveduto alla verifica della compatibilità dei presenti programmi con i programmi di sviluppo regionale attualmente disponibili.

Il Segretario

Il Direttore Generale

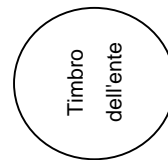
Il Responsabile del Servizio
Finanziario

Maurizio Ricci

Giulio Pinchetti

Enrica Pedersini

*(solo per i Comuni che non hanno
il Direttore Generale)*



Il Rappresentante Legale

Andrea Cottinelli

Bilancio di previsione 2008

Descrizione	Ultimo esercizio chiuso	Previsioni definitive esercizio in corso	Variazioni in aumento	Variazioni in diminuzione	Somme risultanti
ENTRATE					
TITOLO 1 - ENTRATE TRIBUTARIE	5.312.783,49	4.316.140,00	93.850,00	180.800,00	4.229.190,00
TITOLO 2 - ENTRATE DERIVANTI DA CONTRIBUTI E TRASFERIMENTI CORRENTI DELLO STATO, DELLA REGIONE E DI ALTRI ENTI DEL SETTORE PUBBLICO ANCHE IN RAPPORTO ALL'ESERCIZIO DI FUNZIONI DELEGATE DALLA REGIONE	968.459,69	2.316.426,00	194.462,00	221.678,00	2.289.210,00
TITOLO 3 - ENTRATE EXTRATRIBUTARIE	4.054.588,88	4.575.924,00	180.626,00	218.850,00	4.537.700,00
TITOLO 4 - ENTRATE DERIVANTI DA ALIENAZIONI, DA TRASFERIMENTI DI CAPITALE E DA RISCOSSIONI DI CREDITI	6.620.686,12	3.596.700,00	293.000,00	1.274.700,00	2.615.000,00
TITOLO 5 - ENTRATE DERIVANTI DA ACCENSIONI DI PRESTITI	0,00	568.000,00	132.000,00		700.000,00
TITOLO 6 - ENTRATE DA SERVIZI PER CONTO DI TERZI	3.816.541,85	2.450.000,00	100.000,00	50.000,00	2.500.000,00
AVANZO DI AMMINISTRAZIONE	0,00	285.000,00		285.000,00	0,00
TOTALE GENERALE ENTRATE	20.773.060,03	18.108.190,00	993.938,00	2.231.028,00	16.871.100,00
SPESE					
TITOLO 1 - SPESE CORRENTI	10.379.447,04	11.308.640,00	890.466,96	936.106,96	11.263.000,00
TITOLO 2 - SPESE IN CONTO CAPITALE	6.239.037,00	3.867.700,00	1.696.410,00	2.949.110,00	2.615.000,00
TITOLO 3 - SPESE PER RIMBORSO DI PRESTITI	540.919,91	481.850,00	45.300,00	34.050,00	493.100,00
TITOLO 4 - SPESE PER SERVIZI PER CONTO TERZI	3.816.541,85	2.450.000,00	100.000,00	50.000,00	2.500.000,00
TOTALE GENERALE SPESE	20.975.945,80	18.108.190,00	2.732.176,96	3.969.266,96	16.871.100,00

Previsioni di Entrata
Titolo 1 - Entrate tributarie
Categoria 1 - Imposte

Descrizione	Ultimo esercizio chiuso	Previsioni definitive esercizio in corso	Variazioni in aumento	Variazioni in diminuzione	Somme risultanti
1751 . 3 AVANZO DI AMMINISTRAZIONE 2005 (FINANZIA PARTE CORRENTE)	0,00	0,00	0,00	0,00	0,00
1452 AVANZO DI AMMINISTRAZIONE (FINANZIAMENTO ONERI STRAORDINARI)	0,00	0,00	0,00	0,00	0,00
1751 . 2 AVANZO DI AMMINISTRAZIONE 2005 (FINANZIA SPESE C/CAPITALE)	0,00	0,00	0,00	0,00	0,00
10000 . 1 AVANZO DI AMMINISTRAZIONE (FINANZIA PARTE CAPITALE)	0,00	260.000,00	0,00	260.000,00	0,00
10000 . 2 AVANZO DI AMMINISTRAZIONE (FINANZIA PARTE CORRENTE)	0,00	25.000,00	0,00	25.000,00	0,00
AVANZO DI AMMINISTRAZIONE	0,00	285.000,00	0,00	285.000,00	0,00
TITOLO 1 - ENTRATE TRIBUTARIE					
CATEGORIA 1 - IMPOSTE					
1011002 IMPOSTA COMUNALE SUGLI IMMOBILI	2.809.304,77	0,00	0,00	0,00	0,00
1011003 COMPARTICIPAZIONE IRPEF	1.807.520,00	0,00	0,00	0,00	0,00
1011005 ADDIZIONALE IRPEF	330.000,00	0,00	0,00	0,00	0,00
1011006 IMPOSTA COMUNALE SULLA PUBBLICITA'	159.744,76	0,00	0,00	0,00	0,00
1011008 ADDIZIONALE COMUNALE SUL CONSUMO DELL'ENERGIA ELETTRICA	164.901,99	0,00	0,00	0,00	0,00
1011102 ICI RISCOSSA CON FORME DIVERSE DAL RUOLO	0,00	3.324.650,00	23.350,00	100.000,00	3.248.000,00
1011111 ADDIZIONALE COMUNALE IRPEF	0,00	384.050,00	60.000,00	54.050,00	390.000,00
1011121 COMPARTICIPAZIONE IRPEF	0,00	200.190,00	0,00	0,00	200.190,00
1011131 ADDIZIONALE COMUNALE SUL CONSUMO ENERGIA ELETTRICA	0,00	230.250,00	10.500,00	24.750,00	216.000,00
1011162 IMPOSTA SULLA PUBBLICITA' RISCOSSA ATTRAVERSO ALTRE FORME	0,00	150.000,00	0,00	0,00	150.000,00
CATEGORIA 1 - IMPOSTE	5.271.471,52	4.289.140,00	93.850,00	178.800,00	4.204.190,00
CATEGORIA 2 - TASSE					
1021025 TASSA SMALTIMENTO RIFIUTI SOLIDI URBANI	17.670,83	0,00	0,00	0,00	0,00
1021201 TASSA SMALTIMENTO RIFIUTI SOLIDI URBANI	0,00	2.000,00	0,00	2.000,00	0,00
CATEGORIA 2 - TASSE	17.670,83	2.000,00	0,00	2.000,00	0,00
CATEGORIA 3 - TRIBUTI SPECIALI ED ALTRE ENTRATE TRIBUTARIE PROPRIE					

Previsioni di Entrata
Titolo 1 - Entrate tributarie
Categoria 3 - Tributi speciali ed altre Entrate tributarie proprie

Descrizione	Ultimo esercizio chiuso	Previsioni definitive esercizio in corso	Variazioni in aumento	Variazioni in diminuzione	Somme risultanti
1031041 DIRITTI SULLE PUBBLICHE AFFISSIONI	23.641,14	0,00	0,00	0,00	0,00
1031301 DIRITTI SULLE PUBBLICHE AFFISSIONI	0,00	25.000,00	0,00	0,00	25.000,00
CATEGORIA 3 - TRIBUTI SPECIALI ED ALTRE ENTRATE TRIBUTARIE PROPRIE	23.641,14	25.000,00	0,00	0,00	25.000,00
CATEGORIA 1 - IMPOSTE	5.271.471,52	4.289.140,00	93.850,00	178.800,00	4.204.190,00
CATEGORIA 2 - TASSE	17.670,83	2.000,00	0,00	2.000,00	0,00
CATEGORIA 3 - TRIBUTI SPECIALI ED ALTRE ENTRATE TRIBUTARIE PROPRIE	23.641,14	25.000,00	0,00	0,00	25.000,00
TITOLO 1 - ENTRATE TRIBUTARIE	5.312.783,49	4.316.140,00	93.850,00	180.800,00	4.229.190,00

TITOLO 2 - ENTRATE DERIVANTI DA CONTRIBUTI E TRASFERIMENTI CORRENTI DELLO STATO, DELLA REGIONE E DI ALTRI ENTI DEL SETTORE PUBBLICO ANCHE IN RAPPORTO ALL'ESERCIZIO DI FUNZIONI DELEGATE DALLA REGIONE

CATEGORIA 1 - CONTRIBUTI E TRASFERIMENTI CORRENTI DALLO STATO

2012002 CONTRIBUTO DELLO STATO PER LE SPESE DEGLI UFFICI GIUDIZIARI	27.018,39	0,00	0,00	0,00	0,00
2012003 CONTRIBUTI ORDINARIO DELLO STATO PER FINANZIAMENTO DEL BILANCIO	647.190,54	0,00	0,00	0,00	0,00
2012102 ALTRI TRASFERIMENTI CORRENTI DALLO STATO	45.245,45	1.985.739,00	150.011,00	176.500,00	1.959.250,00
CATEGORIA 1 - CONTRIBUTI E TRASFERIMENTI CORRENTI DALLO STATO	719.454,38	1.985.739,00	150.011,00	176.500,00	1.959.250,00

CATEGORIA 2 - CONTRIBUTI E TRASFERIMENTI CORRENTI DALLA REGIONE

2022025 CONTRIBUTO DELLA REGIONE PER INTERESSI MUTUI	12.394,97	0,00	0,00	0,00	0,00
2022050 CONTRIBUTO DALLA REGIONE PER FIERE	37.790,00	0,00	0,00	0,00	0,00
CATEGORIA 2 - CONTRIBUTI E TRASFERIMENTI CORRENTI DALLA REGIONE	50.184,97	0,00	0,00	0,00	0,00

CATEGORIA 3 - CONTRIBUTI E TRASFERIMENTI DALLA REGIONE PER FUNZIONI DELEGATE

2032051 CONTRIBUTI DELLA REGIONE PER FUNZIONI DI INTERESSE LOCALE DELEGATE (EX D.P.R. 616/1977)	29.146,78	0,00	0,00	0,00	0,00
2032063 CONTRIBUTO DELLA REGIONE PER CENTRI RICREATIVI (EX L.R. 56)	4.721,92	0,00	0,00	0,00	0,00

Previsioni di Entrata

Titolo 2 - Entrate derivanti da contributi e trasferimenti correnti dello Stato, della Regione e di altri enti del settore pubblico anche in rapporto all'esercizio di funzioni delegate dalla Regione
 Categoria 3 - Contributi e trasferimenti dalla Regione per funzioni delegate

Descrizione	Ultimo esercizio chiuso	Previsioni definitive esercizio in corso	Variazioni in aumento	Variazioni in diminuzione	Somme risultanti
2032064	95.143,92	0,00	0,00	0,00	0,00
2032304	0,00	135.150,00	18.950,00	6.100,00	148.000,00
2032305	0,00	26.958,00	0,00	16.958,00	10.000,00
2032307	0,00	4.000,00	0,00	0,00	4.000,00
2032309	0,00	12.459,00	1,00	0,00	12.460,00
CATEGORIA 3 - CONTRIBUTI E TRASFERIMENTI DALLA REGIONE PER FUNZIONI DELEGATE	129.012,62	178.567,00	18.951,00	23.058,00	174.460,00

CATEGORIA 5 - CONTRIBUTI E TRASFERIMENTI CORRENTI DA ALTRI ENTI DEL SETTORE PUBBLICO

2052068	3.466,67	0,00	0,00	0,00	0,00
2052080	63.841,05	0,00	0,00	0,00	0,00
2052501	2.500,00	13.600,00	0,00	4.100,00	9.500,00
2062511	0,00	138.520,00	25.500,00	18.020,00	146.000,00
CATEGORIA 5 - CONTRIBUTI E TRASFERIMENTI CORRENTI DA ALTRI ENTI DEL SETTORE PUBBLICO	69.807,72	152.120,00	25.500,00	22.120,00	155.500,00

CATEGORIA 1 - CONTRIBUTI E TRASFERIMENTI CORRENTI DALLLO STATO	719.454,38	1.985.739,00	150.011,00	176.500,00	1.959.250,00
CATEGORIA 2 - CONTRIBUTI E TRASFERIMENTI CORRENTI DALLA REGIONE	50.184,97	0,00	0,00	0,00	0,00
CATEGORIA 3 - CONTRIBUTI E TRASFERIMENTI DALLA REGIONE PER FUNZIONI DELEGATE	129.012,62	178.567,00	18.951,00	23.058,00	174.460,00
CATEGORIA 5 - CONTRIBUTI E TRASFERIMENTI CORRENTI DA ALTRI ENTI DEL SETTORE PUBBLICO	69.807,72	152.120,00	25.500,00	22.120,00	155.500,00
TITOLO 2 - ENTRATE DERIVANTI DA CONTRIBUTI E TRASFERIMENTI CORRENTI DELLO STATO, DELLA	968.459,69	2.316.426,00	194.462,00	221.678,00	2.289.210,00

TITOLO 3 - ENTRATE EXTRATRIBUTARIE

CATEGORIA 1 - PROVENTI DEI SERVIZI PUBBLICI

3013001	195.154,27	0,00	0,00	0,00	0,00
3013002	1.072,50	0,00	0,00	0,00	0,00

Previsioni di Entrata
Titolo 3 - Entrate extratributarie
Categoria 1 - Proventi dei servizi pubblici

Descrizione	Ultimo esercizio chiuso	Previsioni definitive esercizio in corso	Variazioni in aumento	Variazioni in diminuzione	Somme risultanti
3013004	DIRITTI PER IL RILASCIO DELLE CARTE D'IDENTITA'	17.918,00	0,00	0,00	0,00
3013007	PROVENTI DEI PARCHEGGI PUBBLICI	27.833,28	0,00	0,00	0,00
3013008	SANZIONI AMMINISTRATIVE	199.646,86	0,00	0,00	0,00
3013011	PROVENTI DELL'ILLUMINAZIONE VOTIVA	11.000,00	0,00	0,00	0,00
3013012	PROVENTI DEI SERVIZI CIMITERIALI	5.701,00	0,00	0,00	0,00
3013013	PROVENTI DEI SERVIZI SCOLASTICI	93.639,71	0,00	0,00	0,00
3013014	PROVENTI DEI SERVIZI PER L'ASSISTENZA SCOLASTICA	102.228,84	0,00	0,00	0,00
3013016	PROVENTI DEI SERVIZI PER L'INFANZIA ASILO NIDO (RIL. FINI IVA)	844,77	0,00	0,00	0,00
3013029	PROVENTI PER LA CONCESSIONE GAS METANO	49.624,00	0,00	0,00	0,00
3013031	PROVENTI DEL SERVIZIO FARMACIA	2.118.306,17	0,00	0,00	0,00
3013032	PROVENTI DELL'ACQUEDOTTO COMUNALE	6.250,00	0,00	0,00	0,00
3013034	PROVENTI DELLE FIERE	47.873,25	0,00	0,00	0,00
3013035	PROVENTI DEI MATTatoi PUBBLICI	21.920,20	0,00	0,00	0,00
3013036	PROVENTI DELLE ATTIVITA' COMMERCIALI	1.983,34	0,00	0,00	0,00
3013037	PROVENTI SERVIZIO PUBBLICITA'	1.500,00	0,00	0,00	0,00
3013041	PROVENTI DELLE MANIFESTAZIONI CULTURALI	2.030,83	0,00	0,00	0,00
3013042	PROVENTI DEI SERVIZI COMUNALI DIVERSI	1.785,00	0,00	0,00	0,00
3013043	PROVENTI DEGLI IMPIANTI SPORTIVI (RILEVANTE AI FINI IVA)	20.199,66	0,00	0,00	0,00
3013101	DIRITTI DI SEGRETERIA E ROGITO	0,00	152.000,00	34.000,00	6.000,00
3013103	ALTRI DIRITTI	0,00	23.000,00	0,00	0,00
3013116	PROVENTI DA IMPIANTI SPORTIVI	0,00	20.300,00	2.100,00	400,00
3013117	PROVENTI DA MATTatoi	0,00	29.000,00	10.000,00	0,00
3013118	PROVENTI DA MENSE	0,00	221.900,00	20.000,00	7.000,00
3013119	PROVENTI DA MERCATO E FIERE	0,00	49.200,00	3.300,00	1.500,00
3013120	PROVENTI DA PESA PUBBLICA	0,00	2.000,00	0,00	50,00
3013124	PROVENTI DA SERVIZI CIMITERIALI	0,00	219.500,00	20.000,00	5.500,00
3013126	PROVENTI DA TRASPORTO SCOLASTICO	0,00	1.000,00	0,00	0,00
3013128	PROVENTI USO LOCALI SALA CIVICA E SALONE MATRIMONI	0,00	2.600,00	400,00	0,00
3013130	PROVENTI DA PARCOMETRI	0,00	50.000,00	0,00	0,00
3013131	PROVENTI DA SERVIZIO FARMACIA	0,00	2.220.000,00	0,00	0,00

Previsioni di Entrata
Titolo 3 - Entrate extratributarie
Categoria 1 - Proventi dei servizi pubblici

Descrizione	Ultimo esercizio chiuso	Previsioni definitive esercizio in corso	Variazioni in aumento	Variazioni in diminuzione	Somme risultanti
3013132	0,00	234.500,00	65.500,00	0,00	300.000,00
3013133	0,00	55.700,00	2.300,00	0,00	58.000,00
3013134	0,00	15.500,00	0,00	1.800,00	13.700,00
3013135	0,00	35.324,00	976,00	0,00	36.300,00
3013136	0,00	126.350,00	1.200,00	750,00	126.800,00
3013137	0,00	29.200,00	0,00	0,00	29.200,00
3013140	1.250,00	0,00	0,00	0,00	0,00
3013146	15.750,70	0,00	0,00	0,00	0,00
3013147	2.188,56	0,00	0,00	0,00	0,00
3013148	12.967,99	0,00	0,00	0,00	0,00
3013149	2.442,72	0,00	0,00	0,00	0,00
3013152	4.081,66	0,00	0,00	0,00	0,00
3013154	14.379,58	0,00	0,00	0,00	0,00
3013165	50.700,43	0,00	0,00	0,00	0,00
3013166	38.739,86	0,00	0,00	0,00	0,00
CATEGORIA 1 - PROVENTI DEI SERVIZI PUBBLICI	3.069.013,18	3.487.074,00	159.776,00	23.000,00	3.623.850,00

CATEGORIA 2 - PROVENTI DEI BENI DELL'ENTE

3023009	166.943,83	0,00	0,00	0,00	0,00
3023063	84.707,25	0,00	0,00	0,00	0,00
3023064	35.490,22	0,00	0,00	0,00	0,00
3023065	200,00	0,00	0,00	0,00	0,00
3023201	0,00	64.200,00	600,00	28.100,00	36.700,00
3023202	0,00	99.250,00	14.250,00	7.650,00	105.850,00
3023210	0,00	117.700,00	6.000,00	500,00	123.200,00
3023222	0,00	9.000,00	0,00	0,00	9.000,00
CATEGORIA 2 - PROVENTI DEI BENI DELL'ENTE	287.341,30	290.150,00	20.850,00	36.250,00	274.750,00

Descrizione	Ultimo esercizio chiuso	Previsioni definitive esercizio in corso	Variazioni in aumento	Variazioni in diminuzione	Somme risultanti
CATEGORIA 3 - INTERESSI SU ANTICIPAZIONI E CREDITI					
3033087	INTERESSI ATTIVI DIVERSI	162.393,10	0,00	0,00	0,00
3033301	INTERESSI DA CASSA DEPOSITI E PRESTITI	0,00	35.500,00	0,00	20.500,00
3033321		0,00	96.000,00	0,00	46.000,00
3033324	INTERESSI DA ALTRI SOGGETTI PER DEPOSITI	0,00	15.000,00	0,00	5.000,00
	CATEGORIA 3 - INTERESSI SU ANTICIPAZIONI E CREDITI	162.393,10	146.500,00	0,00	75.000,00

CATEGORIA 4 - UTILI NETTI DELLE AZIENDE SPECIALI E PARTECIPATE, DIVIDENDI DI SOCIETA'

3043090	DIVIDENDI SU AZIONI	224.755,84	0,00	0,00	0,00
3043400	UTILI NETTI DA AZIENDE SPECIALE, PARTECIPATE E DIVIDENDI DA SOCIETA'	0,00	331.100,00	0,00	331.100,00
	CATEGORIA 4 - UTILI NETTI DELLE AZIENDE SPECIALI E PARTECIPATE, DIVIDENDI DI SOCIETA'	224.755,84	331.100,00	0,00	331.100,00

CATEGORIA 5 - PROVENTI DIVERSI

3053008	SANZIONI AMMINISTRATIVE	7.952,59	0,00	0,00	0,00
3053028	CONTRIBUTI COGEME GESTIONE RIFIUTI	40.000,00	0,00	0,00	0,00
3053030	PROVENTI UTILIZZO IMPIANTI FESTE POPOLARI	3.666,66	0,00	0,00	0,00
3053065	CANONI OCCUPAZIONE SPAZI E AREE PUBBLICHE (COSAP)	137.436,79	0,00	0,00	0,00
3053138	INTROITI E RIMBORSI DIVERSI	82.204,08	0,00	0,00	0,00
3053139	CORRISPETTIVO CONCESSIONE SERVIZIO TESORERIA COMUNALE	29.166,67	0,00	0,00	0,00
3053167	PROVENTI DEL SERVIZIO MENSA DIPENDENTI COMUNALI (RILEVANTE AI FINI IVA)	7.486,63	0,00	0,00	0,00
3053513	PROVENTI DA IMPRESE E SOGGETTI PRIVATI	0,00	231.800,00	0,00	38.800,00
3053514	RIMBORSI RISCOSSI DALLO STATO	3.172,04	89.300,00	0,00	49.300,00
	CATEGORIA 5 - PROVENTI DIVERSI	311.085,46	321.100,00	0,00	233.000,00

Descrizione	Ultimo esercizio chiuso	Previsioni definitive esercizio in corso	Variazioni in aumento	Variazioni in diminuzione	Somme risultanti
CATEGORIA 1 - PROVENTI DEI SERVIZI PUBBLICI	3.069.013,18	3.487.074,00	159.776,00	23.000,00	3.623.850,00
CATEGORIA 2 - PROVENTI DEI BENI DELL'ENTE	287.341,30	290.150,00	20.850,00	36.250,00	274.750,00
CATEGORIA 3 - INTERESSI SU ANTICIPAZIONI E CREDITI	162.393,10	146.500,00	0,00	71.500,00	75.000,00
CATEGORIA 4 - UTILI NETTI DELLE AZIENDE SPECIALI E PARTECIPATE, DIVIDENDI DI SOCIETÀ	224.755,84	331.100,00	0,00	0,00	331.100,00
CATEGORIA 5 - PROVENTI DIVERSI	311.085,46	321.100,00	0,00	88.100,00	233.000,00
TITOLO 3 - ENTRATE EXTRATRIBUTARIE	4.054.588,88	4.575.924,00	180.626,00	218.850,00	4.537.700,00

TITOLO 4 - ENTRATE DERIVANTI DA ALIENAZIONI, DA TRASFERIMENTI DI CAPITALE E DA RISCOSSIONI DI CREDITI

CATEGORIA 1 - ALIENAZIONE DI BENI PATRIMONIALI

4014004	ALIENAZIONI DI AREE E CONCESSIONE DI DIRITTI PATRIMONIALI	800,00	0,00	0,00	0,00
4014101	ALIENAZIONI DI TERRENI E GIACIMENTI	0,00	200.000,00	0,00	100.000,00
4014104	ALTRE ALIENAZIONI DI BENI IMMOBILI	0,00	5.000,00	3.000,00	8.000,00
4014105	PROVENTI DA AREE CIMITERIALI IN DIRITTO DI SUPERFICIE	0,00	180.000,00	0,00	180.000,00
CATEGORIA 1 - ALIENAZIONE DI BENI PATRIMONIALI		800,00	385.000,00	3.000,00	108.000,00

CATEGORIA 2 - TRASFERIMENTI DI CAPITALE DALLO STATO

4024021	CONTRIBUTO ORDINARIO DELLO STATO PER INVESTIMENTI	2.198,40	0,00	0,00	0,00
4024201	TRASFERIMENTI DI CAPITALE DALLO STATO SENZA VINCOLO DI DESTINAZIONE	0,00	3.000,00	0,00	2.000,00
CATEGORIA 2 - TRASFERIMENTI DI CAPITALE DALLO STATO		2.198,40	3.000,00	0,00	2.000,00

CATEGORIA 3 - TRASFERIMENTI DI CAPITALE DALLA REGIONE

4034039	CONTRIBUTO REGIONALE PER EVENTO CALAMITOSO	594.986,80	0,00	0,00	0,00
4034042	CONTRIBUTO REGIONALE MERCATO	6.028,19	0,00	0,00	0,00
4034303	ALTRI TRASFERIMENTI DI CAPITALE CON VINCOLO DI DESTINAZIONE	0,00	82.700,00	160.000,00	160.000,00

Previsioni di Entrata

Titolo 4 - Entrate derivanti da alienazioni, da trasferimenti di capitale e da riscossioni di crediti
Categoria 3 - Trasferimenti di capitale dalla Regione

Descrizione	Ultimo esercizio chiuso	Previsioni definitive esercizio in corso	Variazioni in aumento	Variazioni in diminuzione	Somme risultanti
CATEGORIA 3 - TRASFERIMENTI DI CAPITALE DALLA REGIONE	601.014,99	82.700,00	160.000,00	82.700,00	160.000,00

CATEGORIA 4 - TRASFERIMENTI DI CAPITALE DA ALTRI ENTI DEL SETTORE PUBBLICO

4044401	TRASFERIMENTI DI CAPITALE DALLA PROVINCIA	5.480,20	24.000,00	0,00	24.000,00	0,00
CATEGORIA 4 - TRASFERIMENTI DI CAPITALE DA ALTRI ENTI DEL SETTORE PUBBLICO		5.480,20	24.000,00	0,00	24.000,00	0,00

CATEGORIA 5 - TRASFERIMENTI DI CAPITALE DA ALTRI SOGGETTI

4054035	PROVENTI DERIVANTI DALLE CONCESSIONI PREVISTE DALLA DISCIPLINA URBANISTICA	3.200.747,53	0,00	0,00	0,00	0,00
4054036	PROVENTI COGEME PER CONCESSIONE DISCARICA	2.610.000,00	0,00	0,00	0,00	0,00
4054058	RIMBORSI STRAORDINARI DA ASSICURAZIONI	200.445,00	0,00	0,00	0,00	0,00
4054501	PROVENTI PER CONCESSIONI EDILIZIE	0,00	2.112.000,00	130.000,00	742.000,00	1.500.000,00
4054502	ALTRI TRASFERIMENTI DI CAPITALE DA IMPRESE	0,00	985.000,00	0,00	140.000,00	845.000,00
4054513	TRASFERIMENTI DI CAPITALE DA ALTRI SOGGETTI	0,00	5.000,00	0,00	5.000,00	0,00
CATEGORIA 5 - TRASFERIMENTI DI CAPITALE DA ALTRI SOGGETTI		6.011.192,53	3.102.000,00	130.000,00	887.000,00	2.345.000,00

CATEGORIA 1 - ALIENAZIONE DI BENI PATRIMONIALI	800,00	385.000,00	3.000,00	280.000,00	108.000,00
CATEGORIA 2 - TRASFERIMENTI DI CAPITALE DALLO STATO	2.198,40	3.000,00	0,00	1.000,00	2.000,00
CATEGORIA 3 - TRASFERIMENTI DI CAPITALE DALLA REGIONE	601.014,99	82.700,00	160.000,00	82.700,00	160.000,00
CATEGORIA 4 - TRASFERIMENTI DI CAPITALE DA ALTRI ENTI DEL SETTORE PUBBLICO	5.480,20	24.000,00	0,00	24.000,00	0,00
CATEGORIA 5 - TRASFERIMENTI DI CAPITALE DA ALTRI SOGGETTI	6.011.192,53	3.102.000,00	130.000,00	887.000,00	2.345.000,00
TITOLO 4 - ENTRATE DERIVANTI DA ALIENAZIONI, DA TRASFERIMENTI DI CAPITALE E DA RISCOSSIONI DI	6.620.686,12	3.596.700,00	293.000,00	1.274.700,00	2.615.000,00

TITOLO 5 - ENTRATE DERIVANTI DA ACCENSIONI DI PRESTITI

CATEGORIA 3 - ASSUNZIONE DI MUTUI E PRESTITI

5035302	MUTUI DA CASSA DEPOSITI E PRESTITI GESTIONE CDP SPA	0,00	568.000,00	132.000,00	0,00	700.000,00
---------	---	------	------------	------------	------	------------

Previsioni di Entrata
Titolo 5 - Entrate derivanti da accensioni di prestiti
Categoria 3 - Assunzione di mutui e prestiti

Descrizione	Ultimo esercizio chiuso	Previsioni definitive esercizio in corso	Variazioni in aumento	Variazioni in diminuzione	Somme risultanti
CATEGORIA 3 - ASSUNZIONE DI MUTUI E PRESTITI	0,00	568.000,00	132.000,00	0,00	700.000,00
CATEGORIA 1 - ANTICIPAZIONI DI CASSA	0,00	0,00	0,00	0,00	0,00
CATEGORIA 3 - ASSUNZIONE DI MUTUI E PRESTITI	0,00	568.000,00	132.000,00	0,00	700.000,00
CATEGORIA 4 - EMISSIONE DI PRESTITI OBBLIGAZIONARI	0,00	0,00	0,00	0,00	0,00
TITOLO 5 - ENTRATE DERIVANTI DA ACCENSIONI DI PRESTITI	0,00	568.000,00	132.000,00	0,00	700.000,00

TITOLO 6 - ENTRATE DA SERVIZI PER CONTO DI TERZI

6010000	RITENUTE PREVIDENZIALI E ASSISTENZIALI AL PERSONALE	263.208,63	300.000,00	0,00	0,00	300.000,00
6020000	RITENUTE ERARIALI	1.140.830,64	1.250.000,00	0,00	50.000,00	1.200.000,00
6030000	ALTRE RITENUTE AL PERSONALE PER CONTO DI TERZI	29.452,84	120.000,00	0,00	0,00	120.000,00
6040000	DEPOSITI CAUZIONALI	5.574,51	35.000,00	0,00	0,00	35.000,00
6050000	RIMBORSO SPESE PER SERVIZI PER CONTO DI TERZI	2.272.475,23	630.000,00	100.000,00	0,00	730.000,00
6060000	RIMBORSO ANTICIPAZIONE FONDI PER SERVIZIO ECONOMATO	105.000,00	110.000,00	0,00	0,00	110.000,00
6070000	DEPOSITI PER SPESE CONTRATTUALI	0,00	5.000,00	0,00	0,00	5.000,00
TITOLO 6 - ENTRATE DA SERVIZI PER CONTO DI TERZI		3.816.541,85	2.450.000,00	100.000,00	50.000,00	2.500.000,00

Previsioni di Entrata
Avanzo di amministrazione

Descrizione	Ultimo esercizio chiuso	Previsioni definitive esercizio in corso	Variazioni in aumento	Variazioni in diminuzione	Somme risultanti
TITOLO 1 - ENTRATE TRIBUTARIE	5.312.783,49	4.316.140,00	93.850,00	180.800,00	4.229.190,00
TITOLO 2 - ENTRATE DERIVANTI DA CONTRIBUTI E TRASFERIMENTI CORRENTI DELLO STATO, DELLA REGIONE E DI ALTRI ENTI DEL SETTORE PUBBLICO ANCHE IN RAPPORTO ALL'ESERCIZIO DI FUNZIONI DELEGATE DALLA REGIONE	968.459,69	2.316.426,00	194.462,00	221.678,00	2.289.210,00
TITOLO 3 - ENTRATE EXTRATRIBUTARIE	4.054.588,88	4.575.924,00	180.626,00	218.850,00	4.537.700,00
TITOLO 4 - ENTRATE DERIVANTI DA ALIENAZIONI, DA TRASFERIMENTI DI CAPITALE E DA RISCOSSIONI DI CREDITI	6.620.686,12	3.596.700,00	293.000,00	1.274.700,00	2.615.000,00
TITOLO 5 - ENTRATE DERIVANTI DA ACCENSIONI DI PRESTITI	0,00	568.000,00	132.000,00	0,00	700.000,00
TITOLO 6 - ENTRATE DA SERVIZI PER CONTO DI TERZI	7.633.083,70	4.900.000,00	200.000,00	100.000,00	5.000.000,00
AVANZO DI AMMINISTRAZIONE	0,00	285.000,00	0,00	285.000,00	0,00
TOTALE GENERALE ENTRATE	20.773.060,03	18.108.190,00	993.938,00	2.231.028,00	16.871.100,00

TITOLO 1 - SPESE CORRENTI

FUNZIONE 1 - FUNZIONI GENERALI DI AMMINISTRAZIONE, DI GESTIONE E DI CONTROLLO

SERVIZIO 1 - ORGANI ISTITUZIONALI, PARTECIPAZIONE E DECENTRAMENTO

1010102	ACQUISTO DI BENI DI CONSUMO E/O DI MATERIE PRIME	3.596,20	4.000,00	0,00	0,00	4.000,00
1010103	PRESTAZIONE DI SERVIZI	234.424,19	259.300,00	4.600,00	29.500,00	234.400,00
1010104	UTILIZZO DI BENI DI TERZI	6.000,00	0,00	0,00	0,00	0,00
1010105	TRASFERIMENTI	4.099,18	4.500,00	0,00	0,00	4.500,00
1010107	IMPOSTE E TASSE	0,00	0,00	10.000,00	0,00	10.000,00
SERVIZIO 1 - ORGANI ISTITUZIONALI, PARTECIPAZIONE E DECENTRAMENTO		248.119,57	267.800,00	14.600,00	29.500,00	252.900,00

SERVIZIO 2 - SEGRETERIA GENERALE, PERSONALE, ORGANIZZAZIONE E PROGRAMMAZIONE

1010201	PERSONALE	470.126,29	522.900,00	450,00	23.150,00	500.200,00
1010202	ACQUISTO DI BENI DI CONSUMO E/O DI MATERIE PRIME	1.084,02	2.000,00	500,00	0,00	2.500,00
1010203	PRESTAZIONE DI SERVIZI	13.399,12	170.250,00	415,00	44.565,00	126.100,00
1010205	TRASFERIMENTI	19.281,85	26.500,00	2.500,00	2.000,00	27.000,00
SERVIZIO 2 - SEGRETERIA GENERALE, PERSONALE, ORGANIZZAZIONE E PROGRAMMAZIONE		503.891,28	721.650,00	3.865,00	69.715,00	655.800,00

SERVIZIO 3 - GESTIONE ECONOMICA, FINANZIARIA, PROVVEDITORATO E CONTROLLO DI GESTIONE

1010301	PERSONALE	172.200,00	200.300,00	0,00	23.200,00	177.100,00
1010303	PRESTAZIONE DI SERVIZI	3.933,89	4.000,00	2.000,00	0,00	6.000,00
1010306	INTERESSI PASSIVI E ONERI FINANZIARI DIVERSI	125.589,09	165.400,00	19.600,00	0,00	185.000,00
1010307	IMPOSTE E TASSE	3.643,97	4.000,00	0,00	0,00	4.000,00
SERVIZIO 3 - GESTIONE ECONOMICA, FINANZIARIA, PROVVEDITORATO E CONTROLLO DI GESTIONE		305.366,95	373.700,00	21.600,00	23.200,00	372.100,00

SERVIZIO 4 - GESTIONE DELLE ENTRATE TRIBUTARIE E SERVIZI FISCALI

1010401	PERSONALE	64.978,14	73.250,00	0,00	6.250,00	67.000,00
1010403	PRESTAZIONE DI SERVIZI	79.037,22	86.000,00	0,00	28.300,00	57.700,00

Previsioni di Spesa
Titolo 1 - Spese Correnti

Funzione 1 - Funzioni generali di amministrazione, di gestione e di controllo
Servizio 4 - Gestione delle Entrate tributarie e servizi fiscali

Descrizione	Ultimo esercizio chiuso	Previsioni definitive esercizio in corso	Variazioni in aumento	Variazioni in diminuzione	Somme risultanti
1010405 TRASFERIMENTI	9.533,99	26.000,00	0,00	16.500,00	9.500,00
SERVIZIO 4 - GESTIONE DELLE ENTRATE TRIBUTARIE E SERVIZI FISCALI	153.549,35	185.250,00	0,00	51.050,00	134.200,00
SERVIZIO 5 - GESTIONE DEI BENI DEMANIALI E PATRIMONIALI					
1010501 PERSONALE	231.400,00	225.600,00	0,00	49.900,00	175.700,00
1010502 ACQUISTO DI BENI DI CONSUMO E/O DI MATERIE PRIME	38.520,78	62.500,00	0,00	9.000,00	53.500,00
1010503 PRESTAZIONE DI SERVIZI	141.159,75	276.750,00	2.800,00	78.800,00	200.750,00
1010504 UTILIZZO DI BENI DI TERZI	6.660,00	0,00	0,00	0,00	0,00
1010505 TRASFERIMENTI	0,00	880,00	0,00	880,00	0,00
1010507 IMPOSTE E TASSE	0,00	3.000,00	0,00	500,00	2.500,00
SERVIZIO 5 - GESTIONE DEI BENI DEMANIALI E PATRIMONIALI	417.740,53	568.730,00	2.800,00	139.080,00	432.450,00
SERVIZIO 6 - UFFICIO TECNICO					
1010601 PERSONALE	125.400,00	156.000,00	0,00	26.400,00	129.600,00
1010603 PRESTAZIONE DI SERVIZI	1.204,49	800,00	0,00	300,00	500,00
1010607 IMPOSTE E TASSE	5.500,00	2.000,00	0,00	1.000,00	1.000,00
SERVIZIO 6 - UFFICIO TECNICO	132.104,49	158.800,00	0,00	27.700,00	131.100,00
SERVIZIO 7 - ANAGRAFE, STATO CIVILE, ELETTORALE, LEVA E SERVIZIO STATISTICO					
1010701 PERSONALE	142.800,00	175.000,00	0,00	11.500,00	163.500,00
1010703 PRESTAZIONE DI SERVIZI	7.687,48	14.247,00	1.400,00	7.147,00	8.500,00
1010705 TRASFERIMENTI	0,00	200,00	0,00	0,00	200,00
SERVIZIO 7 - ANAGRAFE, STATO CIVILE, ELETTORALE, LEVA E SERVIZIO STATISTICO	150.487,48	189.447,00	1.400,00	18.647,00	172.200,00
SERVIZIO 8 - ALTRI SERVIZI GENERALI					
1010801 PERSONALE	543.962,11	556.509,00	182.781,00	27.000,00	712.290,00
1010802 ACQUISTO DI BENI DI CONSUMO E/O DI MATERIE PRIME	67.347,24	53.000,00	0,00	3.000,00	50.000,00
1010803 PRESTAZIONE DI SERVIZI	489.255,24	290.700,00	20.270,00	21.170,00	289.800,00
1010805 TRASFERIMENTI	7.179,38	0,00	0,00	0,00	0,00
1010806 INTERESSI PASSIVI E ONERI FINANZIARI DIVERSI	42.483,74	45.610,00	1.250,00	1.210,00	45.650,00

Previsioni di Spesa
Titolo 1 - Spese Correnti

Funzione 1 - Funzioni generali di amministrazione, di gestione e di controllo
Servizio 8 - Altri Servizi generali

Descrizione	Ultimo esercizio chiuso	Previsioni definitive esercizio in corso	Variazioni in aumento	Variazioni in diminuzione	Somme risultanti
1010807 IMPOSTE E TASSE	192.291,91	206.500,00	12.000,00	15.000,00	203.500,00
1010811 FONDO DI RISERVA	0,00	39.764,00	55.926,00	0,00	95.690,00
SERVIZIO 8 - ALTRI SERVIZI GENERALI	1.342.519,62	1.192.083,00	272.227,00	67.380,00	1.396.930,00
SERVIZIO 1 - ORGANI ISTITUZIONALI, PARTECIPAZIONE E DECENTRAMENTO	248.119,57	267.800,00	14.600,00	29.500,00	252.900,00
SERVIZIO 2 - SEGRETERIA GENERALE, PERSONALE, ORGANIZZAZIONE E PROGRAMMAZIONE	503.891,28	721.650,00	3.865,00	69.715,00	655.800,00
SERVIZIO 3 - GESTIONE ECONOMICA, FINANZIARIA, PROVVEDITORATO E CONTROLLO DI GESTIONE	305.366,95	373.700,00	21.600,00	23.200,00	372.100,00
SERVIZIO 4 - GESTIONE DELLE ENTRATE TRIBUTARIE E SERVIZI FISCALI	153.549,35	185.250,00	0,00	51.050,00	134.200,00
SERVIZIO 5 - GESTIONE DEI BENI DEMANIALI E PATRIMONIALI	417.740,53	568.730,00	2.800,00	139.080,00	432.450,00
SERVIZIO 6 - UFFICIO TECNICO	132.104,49	158.800,00	0,00	27.700,00	131.100,00
SERVIZIO 7 - ANAGRAFE, STATO CIVILE, ELETTORALE, LEVA E SERVIZIO STATISTICO	150.487,48	189.447,00	1.400,00	18.647,00	172.200,00
SERVIZIO 8 - ALTRI SERVIZI GENERALI	1.342.519,62	1.192.083,00	272.227,00	67.380,00	1.396.930,00
FUNZIONE 1 - FUNZIONI GENERALI DI AMMINISTRAZIONE, DI GESTIONE E DI CONTROLLO	3.253.779,27	3.657.460,00	316.492,00	426.272,00	3.547.680,00
FUNZIONE 2 - FUNZIONI RELATIVE ALLA GIUSTIZIA					
SERVIZIO 1 - UFFICI GIUDIZIARI					
1020103 PRESTAZIONE DI SERVIZI	29.512,39	29.400,00	0,00	100,00	29.300,00
1020107 IMPOSTE E TASSE	0,00	8.400,00	0,00	4.900,00	3.500,00
SERVIZIO 1 - UFFICI GIUDIZIARI	29.512,39	37.800,00	0,00	5.000,00	32.800,00
SERVIZIO 1 - UFFICI GIUDIZIARI	29.512,39	37.800,00	0,00	5.000,00	32.800,00
SERVIZIO 2 - CASA CIRCONDARIALE E ALTRI SERVIZI	0,00	0,00	0,00	0,00	0,00
FUNZIONE 2 - FUNZIONI RELATIVE ALLA GIUSTIZIA	29.512,39	37.800,00	0,00	5.000,00	32.800,00
FUNZIONE 3 - FUNZIONI DI POLIZIA LOCALE					
SERVIZIO 1 - POLIZIA MUNICIPALE					
1030101 PERSONALE	426.500,00	457.400,00	10.600,00	0,00	468.000,00
1030102 ACQUISTO DI BENI DI CONSUMO E/O DI MATERIE PRIME	12.407,56	10.700,00	1.500,00	600,00	11.600,00

Previsioni di Spesa
Titolo 1 - Spese Correnti
Funzione 3 - Funzioni di Polizia locale
Servizio 1 - Polizia municipale

Descrizione	Ultimo esercizio chiuso	Previsioni definitive esercizio in corso	Variazioni in aumento	Variazioni in diminuzione	Somme risultanti
1030103	61.853,00	67.400,00	893,96	12.893,96	55.400,00
1030104	23.054,62	0,00	0,00	0,00	0,00
1030105	12.000,00	1.000,00	500,00	0,00	1.500,00
1030108	486,76	0,00	0,00	0,00	0,00
SERVIZIO 1 - POLIZIA MUNICIPALE	536.301,94	536.500,00	13.493,96	13.493,96	536.500,00
SERVIZIO 1 - POLIZIA MUNICIPALE	536.301,94	536.500,00	13.493,96	13.493,96	536.500,00
SERVIZIO 2 - POLIZIA COMMERCIALE	0,00	0,00	0,00	0,00	0,00
SERVIZIO 3 - POLIZIA AMMINISTRATIVA	0,00	0,00	0,00	0,00	0,00
FUNZIONE 3 - FUNZIONI DI POLIZIA LOCALE	536.301,94	536.500,00	13.493,96	13.493,96	536.500,00
FUNZIONE 4 - FUNZIONI DI ISTRUZIONE PUBBLICA					
SERVIZIO 1 - SCUOLA MATERNA					
1040101	78.600,00	77.100,00	0,00	24.700,00	52.400,00
1040102	35.152,69	43.000,00	0,00	0,00	43.000,00
1040103	45.793,52	39.000,00	4.100,00	1.000,00	42.100,00
1040105	300.441,00	333.190,00	25.810,00	10.000,00	349.000,00
1040106	10.513,78	10.300,00	0,00	300,00	10.000,00
SERVIZIO 1 - SCUOLA MATERNA	470.500,99	502.590,00	29.910,00	36.000,00	496.500,00
SERVIZIO 2 - ISTRUZIONE ELEMENTARE					
1040202	20.336,00	22.500,00	0,00	0,00	22.500,00
1040203	257.847,05	241.210,00	0,00	11.210,00	230.000,00
1040205	68.200,00	82.150,00	3.880,00	2.030,00	84.000,00
1040206	459,86	500,00	0,00	100,00	400,00
SERVIZIO 2 - ISTRUZIONE ELEMENTARE	346.842,91	346.360,00	3.880,00	13.340,00	336.900,00
SERVIZIO 3 - ISTRUZIONE MEDIA					
1040303	134.630,34	112.844,00	1.500,00	3.044,00	111.300,00

Previsioni di Spesa
Titolo 1 - Spese Correnti
Funzione 4 - Funzioni di Istruzione pubblica
Servizio 3 - Istruzione media

Descrizione	Ultimo esercizio chiuso	Previsioni definitive esercizio in corso	Variazioni in aumento	Variazioni in diminuzione	Somme risultanti
-------------	-------------------------	--	-----------------------	---------------------------	------------------

1040305	TRASFERIMENTI	49.700,00	4.443,00	0,00	45.000,00
1040306	INTERESSI PASSIVI E ONERI FINANZIARI DIVERSI	0,00	0,00	250,00	3.000,00
SERVIZIO 3 - ISTRUZIONE MEDIA		184.330,34	5.943,00	3.294,00	159.300,00

SERVIZIO 4 - ISTRUZIONE SECONDARIA SUPERIORE

1040403	PRESTAZIONE DI SERVIZI	0,00	200,00	0,00	13.000,00
1040404	UTILIZZO DI BENI DI TERZI	0,00	12.000,00	6.300,00	25.000,00
1040405	TRASFERIMENTI	55.080,56	0,00	2.200,00	68.300,00
1040406	INTERESSI PASSIVI E ONERI FINANZIARI DIVERSI	5.350,13	0,00	0,00	0,00
SERVIZIO 4 - ISTRUZIONE SECONDARIA SUPERIORE		60.430,69	12.200,00	8.500,00	106.300,00

SERVIZIO 5 - ASSISTENZA SCOLASTICA, TRASPORTO, REFEZIONE E ALTRI SERVIZI

1040501	PERSONALE	81.600,00	35.550,00	0,00	113.700,00
1040503	PRESTAZIONE DI SERVIZI	3.445,47	700,00	200,00	23.050,00
1040505	TRASFERIMENTI	48.594,00	31.240,00	29.500,00	44.000,00
SERVIZIO 5 - ASSISTENZA SCOLASTICA, TRASPORTO, REFEZIONE E ALTRI SERVIZI		133.639,47	67.490,00	29.700,00	180.750,00

SERVIZIO 1 - SCUOLA MATERNA		470.500,99	29.910,00	36.000,00	496.500,00
SERVIZIO 2 - ISTRUZIONE ELEMENTARE		346.842,91	3.880,00	13.340,00	336.900,00
SERVIZIO 3 - ISTRUZIONE MEDIA		184.330,34	5.943,00	3.294,00	159.300,00
SERVIZIO 4 - ISTRUZIONE SECONDARIA SUPERIORE		60.430,69	12.200,00	8.500,00	106.300,00
SERVIZIO 5 - ASSISTENZA SCOLASTICA, TRASPORTO, REFEZIONE E ALTRI SERVIZI		133.639,47	67.490,00	29.700,00	180.750,00
FUNZIONE 4 - FUNZIONI DI ISTRUZIONE PUBBLICA		1.195.744,40	1.251.161,00	119.423,00	1.279.750,00

FUNZIONE 5 - FUNZIONI RELATIVE ALLA CULTURA E AI BENI CULTURALI

SERVIZIO 1 - BIBLIOTECHE, MUSEI E PINACOTECHE

1050101	PERSONALE	122.150,00	0,00	24.400,00	99.700,00
1050102	ACQUISTO DI BENI DI CONSUMO E/O DI MATERIE PRIME	1.913,38	5.000,00	0,00	5.500,00
1050103	PRESTAZIONE DI SERVIZI	38.539,87	2.000,00	12.100,00	33.200,00

Previsioni di Spesa
Titolo 1 - Spese Correnti

Funzione 5 - Funzioni relative alla Cultura e ai beni culturali
Servizio 1 - Biblioteche, Musei e Pinacoteche

Descrizione	Ultimo esercizio chiuso	Previsioni definitive esercizio in corso	Variazioni in aumento	Variazioni in diminuzione	Somme risultanti
1050105 TRASFERIMENTI	14.492,50	15.000,00	1.500,00	0,00	16.500,00
1050106 INTERESSI PASSIVI E ONERI FINANZIARI DIVERSI	11.928,35	17.750,00	55.650,00	0,00	73.400,00
SERVIZIO 1 - BIBLIOTECHE, MUSEI E PINACOTECHE	189.024,10	206.950,00	57.850,00	36.500,00	228.300,00
SERVIZIO 2 - TEATRI, ATTIVITÀ CULTURALI E SERVIZI DIVERSI NEL SETTORE CULTURALE					
1050203 PRESTAZIONE DI SERVIZI	64.774,20	74.390,00	1.600,00	12.390,00	63.600,00
1050204 UTILIZZO DI BENI DI TERZI	35.601,28	24.000,00	500,00	0,00	24.500,00
1050205 TRASFERIMENTI	129.566,44	58.500,00	20.000,00	15.500,00	63.000,00
SERVIZIO 2 - TEATRI, ATTIVITÀ CULTURALI E SERVIZI DIVERSI NEL SETTORE CULTURALE	229.941,92	156.890,00	22.100,00	27.890,00	151.100,00
SERVIZIO 1 - BIBLIOTECHE, MUSEI E PINACOTECHE					
SERVIZIO 1 - BIBLIOTECHE, MUSEI E PINACOTECHE	189.024,10	206.950,00	57.850,00	36.500,00	228.300,00
SERVIZIO 2 - TEATRI, ATTIVITÀ CULTURALI E SERVIZI DIVERSI NEL SETTORE CULTURALE					
SERVIZIO 2 - TEATRI, ATTIVITÀ CULTURALI E SERVIZI DIVERSI NEL SETTORE CULTURALE	229.941,92	156.890,00	22.100,00	27.890,00	151.100,00
FUNZIONE 5 - FUNZIONI RELATIVE ALLA CULTURA E AI BENI CULTURALI					
FUNZIONE 5 - FUNZIONI RELATIVE ALLA CULTURA E AI BENI CULTURALI	418.966,02	363.840,00	79.950,00	64.390,00	379.400,00

FUNZIONE 6 - FUNZIONI NEL SETTORE SPORTIVO E RICREATIVO

SERVIZIO 2 - STADIO COMUNALE, PALAZZO DELLO SPORT ED ALTRI IMPIANTI

1060201 PERSONALE	57.750,00	59.650,00	0,00	2.600,00	57.050,00
1060203 PRESTAZIONE DI SERVIZI	73.522,71	92.800,00	22.400,00	1.700,00	113.500,00
1060205 TRASFERIMENTI	26.490,77	28.300,00	0,00	13.300,00	15.000,00
1060206 INTERESSI PASSIVI E ONERI FINANZIARI DIVERSI	19.799,35	59.240,00	0,00	3.140,00	56.100,00
SERVIZIO 2 - STADIO COMUNALE, PALAZZO DELLO SPORT ED ALTRI IMPIANTI	177.562,83	239.990,00	22.400,00	20.740,00	241.650,00
SERVIZIO 1 - PISCINE COMUNALI					
SERVIZIO 1 - PISCINE COMUNALI	0,00	0,00	0,00	0,00	0,00
SERVIZIO 2 - STADIO COMUNALE, PALAZZO DELLO SPORT ED ALTRI IMPIANTI					
SERVIZIO 2 - STADIO COMUNALE, PALAZZO DELLO SPORT ED ALTRI IMPIANTI	177.562,83	239.990,00	22.400,00	20.740,00	241.650,00
SERVIZIO 3 - MANIFESTAZIONI DIVERSE NEL SETTORE SPORTIVO E RICREATIVO					
SERVIZIO 3 - MANIFESTAZIONI DIVERSE NEL SETTORE SPORTIVO E RICREATIVO	0,00	0,00	0,00	0,00	0,00
FUNZIONE 6 - FUNZIONI NEL SETTORE SPORTIVO E RICREATIVO					
FUNZIONE 6 - FUNZIONI NEL SETTORE SPORTIVO E RICREATIVO	177.562,83	239.990,00	22.400,00	20.740,00	241.650,00

FUNZIONE 7 - FUNZIONI NEL CAMPO TURISTICO

SERVIZIO 1 - SERVIZI TURISTICI

1070103	PRESTAZIONE DI SERVIZI	3.780,00	9.858,00	0,00	1.858,00	8.000,00
1070105	TRASFERIMENTI	7.148,00	8.142,00	58,00	0,00	8.200,00
SERVIZIO 1 - SERVIZI TURISTICI		10.928,00	18.000,00	58,00	1.858,00	16.200,00

SERVIZIO 1 - SERVIZI TURISTICI

10.928,00	18.000,00	58,00	1.858,00	16.200,00
-----------	-----------	-------	----------	-----------

SERVIZIO 2 - MANIFESTAZIONI TURISTICHE

0,00	0,00	0,00	0,00	0,00
------	------	------	------	------

FUNZIONE 7 - FUNZIONI NEL CAMPO TURISTICO

10.928,00	18.000,00	58,00	1.858,00	16.200,00
-----------	-----------	-------	----------	-----------

FUNZIONE 8 - FUNZIONI NEL CAMPO DELLA VIABILITÀ E DEI TRASPORTI

SERVIZIO 1 - VIABILITÀ, CIRCOLAZIONE STRADALE E SERVIZI CONNESSI

1080102	ACQUISTO DI BENI DI CONSUMO E/O DI MATERIE PRIME	3.693,63	0,00	0,00	0,00	
1080103	PRESTAZIONE DI SERVIZI	147.591,41	66.000,00	30.500,00	20.500,00	76.000,00
1080105	TRASFERIMENTI	4.936,00	9.050,00	650,00	4.200,00	5.500,00
1080106	INTERESSI PASSIVI E ONERI FINANZIARI DIVERSI	30.422,71	27.950,00	0,00	2.230,00	25.720,00
SERVIZIO 1 - VIABILITÀ, CIRCOLAZIONE STRADALE E SERVIZI CONNESSI		186.643,75	103.000,00	31.150,00	26.930,00	107.220,00

SERVIZIO 2 - ILLUMINAZIONE PUBBLICA E SERVIZI CONNESSI

1080203	PRESTAZIONE DI SERVIZI	286.106,72	355.400,00	0,00	23.400,00	332.000,00
SERVIZIO 2 - ILLUMINAZIONE PUBBLICA E SERVIZI CONNESSI		286.106,72	355.400,00	0,00	23.400,00	332.000,00

SERVIZIO 1 - VIABILITÀ, CIRCOLAZIONE STRADALE E SERVIZI CONNESSI

186.643,75	103.000,00	31.150,00	26.930,00	107.220,00
------------	------------	-----------	-----------	------------

SERVIZIO 2 - ILLUMINAZIONE PUBBLICA E SERVIZI CONNESSI

286.106,72	355.400,00	0,00	23.400,00	332.000,00
------------	------------	------	-----------	------------

SERVIZIO 3 - TRASPORTI PUBBLICI LOCALI E SERVIZI CONNESSI

0,00	0,00	0,00	0,00	0,00
------	------	------	------	------

FUNZIONE 8 - FUNZIONI NEL CAMPO DELLA VIABILITÀ E DEI TRASPORTI

472.750,47	458.400,00	31.150,00	50.330,00	439.220,00
------------	------------	-----------	-----------	------------

Descrizione	Ultimo esercizio chiuso	Previsioni definitive esercizio in corso	Variazioni in aumento	Variazioni in diminuzione	Somme risultanti	
FUNZIONE 9 - FUNZIONI RIGUARDANTI LA GESTIONE DEL TERRITORIO E DELL'AMBIENTE						
SERVIZIO 1 - URBANISTICA E GESTIONE DEL TERRITORIO						
1090101	PERSONALE	121.700,00	99.000,00	24.550,00	0,00	123.550,00
1090103	PRESTAZIONE DI SERVIZI	1.000,00	20.200,00	0,00	18.200,00	2.000,00
SERVIZIO 1 - URBANISTICA E GESTIONE DEL TERRITORIO		122.700,00	119.200,00	24.550,00	18.200,00	125.550,00
SERVIZIO 2 - EDILIZIA RESIDENZIALE PUBBLICA LOCALE E PIANI DI EDILIZIA ECONOMICO-POPOLARE						
1090203	PRESTAZIONE DI SERVIZI	1.950,00	6.500,00	7.500,00	0,00	14.000,00
SERVIZIO 2 - EDILIZIA RESIDENZIALE PUBBLICA LOCALE E PIANI DI EDILIZIA ECONOMICO-POPOLARE		1.950,00	6.500,00	7.500,00	0,00	14.000,00
SERVIZIO 3 - SERVIZI DI PROTEZIONE CIVILE						
1090303	PRESTAZIONE DI SERVIZI	7.373,46	8.000,00	500,00	2.000,00	6.500,00
1090305	TRASFERIMENTI	2.648,20	9.350,00	0,00	0,00	9.350,00
SERVIZIO 3 - SERVIZI DI PROTEZIONE CIVILE		10.021,66	17.350,00	500,00	2.000,00	15.850,00
SERVIZIO 4 - SERVIZIO IDRICO INTEGRATO						
1090403	PRESTAZIONE DI SERVIZI	0,00	4.840,00	0,00	4.840,00	0,00
1090405	TRASFERIMENTI	31.070,06	24.000,00	13.200,00	0,00	37.200,00
1090406	INTERESSI PASSIVI E ONERI FINANZIARI DIVERSI	10.202,70	3.850,00	0,00	2.500,00	1.350,00
SERVIZIO 4 - SERVIZIO IDRICO INTEGRATO		41.272,76	32.690,00	13.200,00	7.340,00	38.550,00
SERVIZIO 6 - PARCHI E SERVIZI PER LA TUTELA AMBIENTALE DEL VERDE, ALTRI SERVIZI RELATIVI AL TERRITORIO E ALL'AMBIENTE						
1090601	PERSONALE	28.650,00	29.200,00	0,00	1.500,00	27.700,00
1090603	PRESTAZIONE DI SERVIZI	165.884,85	105.400,00	35.100,00	1.000,00	139.500,00
1090605	TRASFERIMENTI	17.650,00	37.900,00	500,00	1.200,00	37.200,00
SERVIZIO 6 - PARCHI E SERVIZI PER LA TUTELA AMBIENTALE DEL VERDE, ALTRI SERVIZI RELATIVI AL TERRITORIO E ALL'AMBIENTE		212.184,85	172.500,00	35.600,00	3.700,00	204.400,00

Descrizione	Ultimo esercizio chiuso	Previsioni definitive esercizio in corso	Variazioni in aumento	Variazioni in diminuzione	Somme risultanti
SERVIZIO 1 - URBANISTICA E GESTIONE DEL TERRITORIO	122.700,00	119.200,00	24.550,00	18.200,00	125.550,00
SERVIZIO 2 - EDILIZIA RESIDENZIALE PUBBLICA LOCALE E PIANI DI EDILIZIA ECONOMICO-POPOLARE	1.950,00	6.500,00	7.500,00	0,00	14.000,00
SERVIZIO 3 - SERVIZI DI PROTEZIONE CIVILE	10.021,66	17.350,00	500,00	2.000,00	15.850,00
SERVIZIO 4 - SERVIZIO IDRICO INTEGRATO	41.272,76	32.690,00	13.200,00	7.340,00	38.550,00
SERVIZIO 5 - SERVIZIO SMALTIMENTO RIFIUTI	0,00	0,00	0,00	0,00	0,00
SERVIZIO 6 - PARCHI E SERVIZI PER LA TUTELA AMBIENTALE DEL VERDE, ALTRI SERVIZI RELATIVI AL TERRITORIO E ALL'AMBIENTE	212.184,85	172.500,00	35.600,00	3.700,00	204.400,00
FUNZIONE 9 - FUNZIONI RIGUARDANTI LA GESTIONE DEL TERRITORIO E DELL'AMBIENTE	388.129,27	348.240,00	81.350,00	31.240,00	398.350,00

FUNZIONE 10 - FUNZIONI NEL SETTORE SOCIALE

SERVIZIO 1 - ASILI NIDO, SERVIZI PER L'INFANZIA E PER I MINORI					
1100103 PRESTAZIONE DI SERVIZI	403.943,99	301.000,00	83.800,00	0,00	384.800,00
1100105 TRASFERIMENTI	228.817,70	185.745,00	10.810,00	17.055,00	179.500,00
SERVIZIO 1 - ASILI NIDO, SERVIZI PER L'INFANZIA E PER I MINORI	632.761,69	486.745,00	94.610,00	17.055,00	564.300,00

SERVIZIO 2 - SERVIZI DI PREVENZIONE E RIABILITAZIONE

1100203 PRESTAZIONE DI SERVIZI	0,00	492.572,00	39.666,00	5.388,00	526.850,00
SERVIZIO 2 - SERVIZI DI PREVENZIONE E RIABILITAZIONE	0,00	492.572,00	39.666,00	5.388,00	526.850,00

SERVIZIO 4 - ASSISTENZA, BENEFICIENZA PUBBLICA E SERVIZI DIVERSI ALLA PERSONA

1100401 PERSONALE	188.800,00	219.700,00	0,00	11.100,00	208.600,00
1100403 PRESTAZIONE DI SERVIZI	788.111,89	655.537,00	33.313,00	39.400,00	649.450,00
1100404 UTILIZZO DI BENI DI TERZI	86.542,37	70.950,00	1.050,00	0,00	72.000,00
1100405 TRASFERIMENTI	48.419,16	101.165,00	7.220,00	9.435,00	98.950,00
SERVIZIO 4 - ASSISTENZA, BENEFICIENZA PUBBLICA E SERVIZI DIVERSI ALLA PERSONA	1.111.873,42	1.047.352,00	41.583,00	59.935,00	1.029.000,00

SERVIZIO 5 - SERVIZIO NECROSCOPICO E CIMITERIALE

1100501 PERSONALE	48.650,00	49.000,00	0,00	2.300,00	46.700,00
1100503 PRESTAZIONE DI SERVIZI	29.706,42	115.150,00	9.500,00	54.350,00	70.300,00

Descrizione	Ultimo esercizio chiuso	Previsioni definitive esercizio in corso	Variazioni in aumento	Variazioni in diminuzione	Somme risultanti
1100506 INTERESSI PASSIVI E ONERI FINANZIARI DIVERSI	6.345,76	12.100,00	0,00	1.350,00	10.750,00
SERVIZIO 5 - SERVIZIO NECROSCOPICO E CIMITERIALE	84.702,18	176.250,00	9.500,00	58.000,00	127.750,00
SERVIZIO 1 - ASILI NIDO, SERVIZI PER L'INFANZIA E PER I MINORI	632.761,69	486.745,00	94.610,00	17.055,00	564.300,00
SERVIZIO 2 - SERVIZI DI PREVENZIONE E RIABILITAZIONE	0,00	492.572,00	39.666,00	5.388,00	526.850,00
SERVIZIO 3 - STRUTTURE RESIDENZIALI E DI RICOVERO PER ANZIANI	0,00	0,00	0,00	0,00	0,00
SERVIZIO 4 - ASSISTENZA, BENEFICIENZA PUBBLICA E SERVIZI DIVERSI ALLA PERSONA	1.111.873,42	1.047.352,00	41.583,00	59.935,00	1.029.000,00
SERVIZIO 5 - SERVIZIO NECROSCOPICO E CIMITERIALE	84.702,18	176.250,00	9.500,00	58.000,00	127.750,00
FUNZIONE 10 - FUNZIONI NEL SETTORE SOCIALE	1.829.337,29	2.202.919,00	185.359,00	140.378,00	2.247.900,00

FUNZIONE 11 - FUNZIONI NEL CAMPO DELLO SVILUPPO ECONOMICO

SERVIZIO 2 - FIERE, MERCATI E SERVIZI CONNESSI

1110203 PRESTAZIONE DI SERVIZI	119.255,22	124.880,00	2.341,00	6.271,00	120.950,00
1110206 INTERESSI PASSIVI E ONERI FINANZIARI DIVERSI	17.713,19	17.400,00	0,00	400,00	17.000,00
SERVIZIO 2 - FIERE, MERCATI E SERVIZI CONNESSI	136.968,41	142.280,00	2.341,00	6.671,00	137.950,00

SERVIZIO 3 - MATTATIO E SERVIZI CONNESSI

1110301 PERSONALE	24.310,00	25.750,00	0,00	1.050,00	24.700,00
1110303 PRESTAZIONE DI SERVIZI	18.569,04	36.500,00	3.450,00	1.050,00	38.900,00
1110306 INTERESSI PASSIVI E ONERI FINANZIARI DIVERSI	735,44	700,00	0,00	100,00	600,00
SERVIZIO 3 - MATTATIO E SERVIZI CONNESSI	43.614,48	62.950,00	3.450,00	2.200,00	64.200,00

SERVIZIO 5 - SERVIZI RELATIVI AL COMMERCIO

1110501 PERSONALE	67.000,00	72.400,00	0,00	3.400,00	69.000,00
1110503 PRESTAZIONE DI SERVIZI	32.492,09	36.000,00	3.000,00	26.000,00	13.000,00
1110505 TRASFERIMENTI	65.000,00	37.500,00	0,00	25.500,00	12.000,00
SERVIZIO 5 - SERVIZI RELATIVI AL COMMERCIO	164.492,09	145.900,00	3.000,00	54.900,00	94.000,00

Previsioni di Spesa
Titolo 1 - Spese Correnti

Funzione 11 - Funzioni nel campo dello Sviluppo economico
Servizio 5 - Servizi relativi al Commercio

Descrizione	Ultimo esercizio chiuso	Previsioni definitive esercizio in corso	Variazioni in aumento	Variazioni in diminuzione	Somme risultanti
SERVIZIO 1 - AFFISSIONI E PUBBLICITÀ	0,00	0,00	0,00	0,00	0,00
SERVIZIO 2 - FIERE, MERCATI E SERVIZI CONNESSI	136.968,41	142.280,00	2.341,00	6.671,00	137.950,00
SERVIZIO 3 - MATTATOIO E SERVIZI CONNESSI	43.614,48	62.950,00	3.450,00	2.200,00	64.200,00
SERVIZIO 4 - SERVIZI RELATIVI ALL'INDUSTRIA	0,00	0,00	0,00	0,00	0,00
SERVIZIO 5 - SERVIZI RELATIVI AL COMMERCIO	164.492,09	145.900,00	3.000,00	54.900,00	94.000,00
SERVIZIO 6 - SERVIZI RELATIVI ALL'ARTIGIANATO	0,00	0,00	0,00	0,00	0,00
SERVIZIO 7 - SERVIZI RELATIVI ALL'AGRICOLTURA	0,00	0,00	0,00	0,00	0,00
FUNZIONE 11 - FUNZIONI NEL CAMPO DELLO SVILUPPO ECONOMICO	345.074,98	351.130,00	8.791,00	63.771,00	296.150,00

FUNZIONE 12 - FUNZIONI RELATIVE AI SERVIZI PRODUTTIVI

SERVIZIO 5 - FARMACIE					
1120501 PERSONALE	163.950,00	160.800,00	0,00	25.300,00	135.500,00
1120502 ACQUISTO DI BENI DI CONSUMO E/O DI MATERIE PRIME	1.502.901,48	1.618.000,00	32.000,00	0,00	1.650.000,00
1120503 PRESTAZIONE DI SERVIZI	36.950,49	46.400,00	0,00	2.500,00	43.900,00
1120504 UTILIZZO DI BENI DI TERZI	17.558,21	18.000,00	0,00	0,00	18.000,00
SERVIZIO 5 - FARMACIE	1.721.360,18	1.843.200,00	32.000,00	27.800,00	1.847.400,00
SERVIZIO 1 - DISTRIBUZIONE GAS	0,00	0,00	0,00	0,00	0,00
SERVIZIO 2 - CENTRALE DEL LATTE	0,00	0,00	0,00	0,00	0,00
SERVIZIO 3 - DISTRIBUZIONE ENERGIA ELETTRICA	0,00	0,00	0,00	0,00	0,00
SERVIZIO 4 - TELERISCALDAMENTO	0,00	0,00	0,00	0,00	0,00
SERVIZIO 5 - FARMACIE	1.721.360,18	1.843.200,00	32.000,00	27.800,00	1.847.400,00
SERVIZIO 6 - ALTRI SERVIZI PRODUTTIVI	0,00	0,00	0,00	0,00	0,00
FUNZIONE 12 - FUNZIONI RELATIVE AI SERVIZI PRODUTTIVI	1.721.360,18	1.843.200,00	32.000,00	27.800,00	1.847.400,00

Descrizione	Ultimo esercizio chiuso	Previsioni definitive esercizio in corso	Variazioni in aumento	Variazioni in diminuzione	Somme risultanti
FUNZIONE 1 - FUNZIONI GENERALI DI AMMINISTRAZIONE, DI GESTIONE E DI CONTROLLO	3.253.779,27	3.657.460,00	316.492,00	426.272,00	3.547.680,00
FUNZIONE 2 - FUNZIONI RELATIVE ALLA GIUSTIZIA	29.512,39	37.800,00	0,00	5.000,00	32.800,00
FUNZIONE 3 - FUNZIONI DI POLIZIA LOCALE	536.301,94	536.500,00	13.493,96	13.493,96	536.500,00
FUNZIONE 4 - FUNZIONI DI ISTRUZIONE PUBBLICA	1.195.744,40	1.251.161,00	119.423,00	90.834,00	1.279.750,00
FUNZIONE 5 - FUNZIONI RELATIVE ALLA CULTURA E AI BENI CULTURALI	418.966,02	363.840,00	79.950,00	64.390,00	379.400,00
FUNZIONE 6 - FUNZIONI NEL SETTORE SPORTIVO E RICREATIVO	177.562,83	239.990,00	22.400,00	20.740,00	241.650,00
FUNZIONE 7 - FUNZIONI NEL CAMPO TURISTICO	10.928,00	18.000,00	58,00	1.858,00	16.200,00
FUNZIONE 8 - FUNZIONI NEL CAMPO DELLA VIABILITÀ E DEI TRASPORTI	472.750,47	458.400,00	31.150,00	50.330,00	439.220,00
FUNZIONE 9 - FUNZIONI RIGUARDANTI LA GESTIONE DEL TERRITORIO E DELL'AMBIENTE	388.129,27	348.240,00	81.350,00	31.240,00	398.350,00
FUNZIONE 10 - FUNZIONI NEL SETTORE SOCIALE	1.829.337,29	2.202.919,00	185.359,00	140.378,00	2.247.900,00
FUNZIONE 11 - FUNZIONI NEL CAMPO DELLO SVILUPPO ECONOMICO	345.074,98	351.130,00	8.791,00	63.771,00	296.150,00
FUNZIONE 12 - FUNZIONI RELATIVE AI SERVIZI PRODUTTIVI	1.721.360,18	1.843.200,00	32.000,00	27.800,00	1.847.400,00
TITOLO 1 - SPESE CORRENTI	10.379.447,04	11.308.640,00	890.466,96	936.106,96	11.263.000,00

TITOLO 2 - SPESE IN CONTO CAPITALE

FUNZIONE 1 - FUNZIONI GENERALI DI AMMINISTRAZIONE, DI GESTIONE E DI CONTROLLO

SERVIZIO 5 - GESTIONE DEI BENI DEMANIALI E PATRIMONIALI

2010501	ACQUISIZIONE DI BENI IMMOBILI	642.542,30	425.222,00	378,00	203.600,00	222.000,00
2010505	ACQUISIZIONE DI BENI MOBILI, MACCHINE ED ATTREZZATURE TECNICO-SCIENTIFICHE	7.500,00	0,00	0,00	0,00	0,00
2010506	INCARICHI PROFESSIONALI ESTERNI	152.213,56	0,00	0,00	0,00	0,00
SERVIZIO 5 - GESTIONE DEI BENI DEMANIALI E PATRIMONIALI		802.255,86	425.222,00	378,00	203.600,00	222.000,00

SERVIZIO 6 - UFFICIO TECNICO

2010605	ACQUISIZIONE DI BENI MOBILI, MACCHINE ED ATTREZZATURE TECNICO-SCIENTIFICHE	0,00	13.000,00	0,00	13.000,00	0,00
SERVIZIO 6 - UFFICIO TECNICO		0,00	13.000,00	0,00	13.000,00	0,00

SERVIZIO 8 - ALTRI SERVIZI GENERALI

2010805	ACQUISIZIONE DI BENI MOBILI, MACCHINE ED ATTREZZATURE TECNICO-SCIENTIFICHE	116.229,12	25.780,00	44.800,00	10.580,00	60.000,00
---------	--	------------	-----------	-----------	-----------	-----------

Previsioni di Spesa

Titolo 2 - Spese in Conto capitale

Funzione 1 - Funzioni generali di amministrazione, di gestione e di controllo

Servizio 8 - Altri Servizi generali

Descrizione	Ultimo esercizio chiuso	Previsioni definitive esercizio in corso	Variazioni in aumento	Variazioni in diminuzione	Somme risultanti
2010807 TRASFERIMENTI DI CAPITALE	90.000,00	135.000,00	0,00	95.000,00	40.000,00
SERVIZIO 8 - ALTRI SERVIZI GENERALI	206.229,12	160.780,00	44.800,00	105.580,00	100.000,00
SERVIZIO 1 - ORGANI ISTITUZIONALI, PARTECIPAZIONE E DECENTRAMENTO	0,00	0,00	0,00	0,00	0,00
SERVIZIO 2 - SEGRETERIA GENERALE, PERSONALE, ORGANIZZAZIONE E PROGRAMMAZIONE	0,00	0,00	0,00	0,00	0,00
SERVIZIO 3 - GESTIONE ECONOMICA, FINANZIARIA, PROVVEDITORATO E CONTROLLO DI GESTIONE	0,00	0,00	0,00	0,00	0,00
SERVIZIO 4 - GESTIONE DELLE ENTRATE TRIBUTARIE E SERVIZI FISCALI	0,00	0,00	0,00	0,00	0,00
SERVIZIO 5 - GESTIONE DEI BENI DEMANIALI E PATRIMONIALI	802.255,86	425.222,00	378,00	203.600,00	222.000,00
SERVIZIO 6 - UFFICIO TECNICO	0,00	13.000,00	0,00	13.000,00	0,00
SERVIZIO 7 - ANAGRAFE, STATO CIVILE, ELETTORALE, LEVA E SERVIZIO STATISTICO	0,00	0,00	0,00	0,00	0,00
SERVIZIO 8 - ALTRI SERVIZI GENERALI	206.229,12	160.780,00	44.800,00	105.580,00	100.000,00
FUNZIONE 1 - FUNZIONI GENERALI DI AMMINISTRAZIONE, DI GESTIONE E DI CONTROLLO	1.008.484,98	599.002,00	45.178,00	322.180,00	322.000,00

FUNZIONE 3 - FUNZIONI DI POLIZIA LOCALE

SERVIZIO 1 - POLIZIA MUNICIPALE					
2030101 ACQUISIZIONE DI BENI IMMOBILI	0,00	200.000,00	0,00	200.000,00	0,00
2030105 ACQUISIZIONE DI BENI MOBILI, MACCHINE ED ATTREZZATURE TECNICO-SCIENTIFICHE	31.893,88	50.000,00	0,00	28.000,00	22.000,00
SERVIZIO 1 - POLIZIA MUNICIPALE	31.893,88	250.000,00	0,00	228.000,00	22.000,00
SERVIZIO 1 - POLIZIA MUNICIPALE	31.893,88	250.000,00	0,00	228.000,00	22.000,00
SERVIZIO 2 - POLIZIA COMMERCIALE	0,00	0,00	0,00	0,00	0,00
SERVIZIO 3 - POLIZIA AMMINISTRATIVA	0,00	0,00	0,00	0,00	0,00
FUNZIONE 3 - FUNZIONI DI POLIZIA LOCALE	31.893,88	250.000,00	0,00	228.000,00	22.000,00

FUNZIONE 4 - FUNZIONI DI ISTRUZIONE PUBBLICA

SERVIZIO 1 - SCUOLA MATERNA					
2040101 ACQUISIZIONE DI BENI IMMOBILI	0,00	0,00	320.000,00	0,00	320.000,00

Descrizione	Ultimo esercizio chiuso	Previsioni definitive esercizio in corso	Variazioni in aumento	Variazioni in diminuzione	Somme risultanti
SERVIZIO 1 - SCUOLA MATERNA	0,00	0,00	320.000,00	0,00	320.000,00
SERVIZIO 2 - ISTRUZIONE ELEMENTARE					
2040201 ACQUISIZIONE DI BENI IMMOBILI	30.000,00	0,00	0,00	0,00	0,00
SERVIZIO 2 - ISTRUZIONE ELEMENTARE	30.000,00	0,00	0,00	0,00	0,00
SERVIZIO 3 - ISTRUZIONE MEDIA					
2040301 ACQUISIZIONE DI BENI IMMOBILI	100.000,00	112.000,00	0,00	62.000,00	50.000,00
SERVIZIO 3 - ISTRUZIONE MEDIA	100.000,00	112.000,00	0,00	62.000,00	50.000,00
SERVIZIO 5 - ASSISTENZA SCOLASTICA, TRASPORTO, REFEZIONE E ALTRI SERVIZI					
2040505 ACQUISIZIONE DI BENI MOBILI, MACCHINE ED ATTREZZATURE TECNICO-SCIENTIFICHE	39.746,62	28.000,00	0,00	8.000,00	20.000,00
SERVIZIO 5 - ASSISTENZA SCOLASTICA, TRASPORTO, REFEZIONE E ALTRI SERVIZI	39.746,62	28.000,00	0,00	8.000,00	20.000,00
SERVIZIO 1 - SCUOLA MATERNA	0,00	0,00	320.000,00	0,00	320.000,00
SERVIZIO 2 - ISTRUZIONE ELEMENTARE	30.000,00	0,00	0,00	0,00	0,00
SERVIZIO 3 - ISTRUZIONE MEDIA	100.000,00	112.000,00	0,00	62.000,00	50.000,00
SERVIZIO 4 - ISTRUZIONE SECONDARIA SUPERIORE	0,00	0,00	0,00	0,00	0,00
SERVIZIO 5 - ASSISTENZA SCOLASTICA, TRASPORTO, REFEZIONE E ALTRI SERVIZI	39.746,62	28.000,00	0,00	8.000,00	20.000,00
FUNZIONE 4 - FUNZIONI DI ISTRUZIONE PUBBLICA	169.746,62	140.000,00	320.000,00	70.000,00	390.000,00
FUNZIONE 5 - FUNZIONI RELATIVE ALLA CULTURA E AI BENI CULTURALI					
SERVIZIO 1 - BIBLIOTECHE, MUSEI E PINACOTECHE					
2050101 ACQUISIZIONE DI BENI IMMOBILI	0,00	288.000,00	700.000,00	288.000,00	700.000,00
2050105 ACQUISIZIONE DI BENI MOBILI, MACCHINE ED ATTREZZATURE TECNICO-SCIENTIFICHE	22.630,00	61.670,00	332,00	2,00	62.000,00
SERVIZIO 1 - BIBLIOTECHE, MUSEI E PINACOTECHE	22.630,00	349.670,00	700.332,00	288.002,00	762.000,00
SERVIZIO 2 - TEATRI, ATTIVITÀ CULTURALI E SERVIZI DIVERSI NEL SETTORE CULTURALE					
2050201 ACQUISIZIONE DI BENI IMMOBILI	100.000,00	815.000,00	0,00	815.000,00	0,00

Descrizione	Ultimo esercizio chiuso	Previsioni definitive esercizio in corso	Variazioni in aumento	Variazioni in diminuzione	Somme risultanti
2050207 TRASFERIMENTI DI CAPITALE	20.000,00	0,00	0,00	0,00	0,00
SERVIZIO 2 - TEATRI, ATTIVITÀ CULTURALI E SERVIZI DIVERSI NEL SETTORE CULTURALE	120.000,00	815.000,00	0,00	815.000,00	0,00
SERVIZIO 1 - BIBLIOTECHE, MUSEI E PINACOTECHES	22.630,00	349.670,00	700.332,00	288.002,00	762.000,00
SERVIZIO 2 - TEATRI, ATTIVITÀ CULTURALI E SERVIZI DIVERSI NEL SETTORE CULTURALE	120.000,00	815.000,00	0,00	815.000,00	0,00
FUNZIONE 5 - FUNZIONI RELATIVE ALLA CULTURA E AI BENI CULTURALI	142.630,00	1.164.670,00	700.332,00	1.103.002,00	762.000,00
FUNZIONE 6 - FUNZIONI NEL SETTORE SPORTIVO E RICREATIVO					
SERVIZIO 2 - STADIO COMUNALE, PALAZZO DELLO SPORT ED ALTRI IMPIANTI					
2060201 ACQUISIZIONE DI BENI IMMOBILI	270.000,00	0,00	0,00	0,00	0,00
2060205 ACQUISIZIONE DI BENI MOBILI, MACCHINE ED ATTREZZATURE TECNICO-SCIENTIFICHE	0,00	380.000,00	0,00	365.000,00	15.000,00
2060207 TRASFERIMENTI DI CAPITALE	180.000,00	0,00	0,00	0,00	0,00
SERVIZIO 2 - STADIO COMUNALE, PALAZZO DELLO SPORT ED ALTRI IMPIANTI	450.000,00	380.000,00	0,00	365.000,00	15.000,00
SERVIZIO 1 - PISCINE COMUNALI	0,00	0,00	0,00	0,00	0,00
SERVIZIO 2 - STADIO COMUNALE, PALAZZO DELLO SPORT ED ALTRI IMPIANTI	450.000,00	380.000,00	0,00	365.000,00	15.000,00
SERVIZIO 3 - MANIFESTAZIONI DIVERSE NEL SETTORE SPORTIVO E RICREATIVO	0,00	0,00	0,00	0,00	0,00
FUNZIONE 6 - FUNZIONI NEL SETTORE SPORTIVO E RICREATIVO	450.000,00	380.000,00	0,00	365.000,00	15.000,00
FUNZIONE 8 - FUNZIONI NEL CAMPO DELLA VIABILITÀ E DEI TRASPORTI					
SERVIZIO 1 - VIABILITÀ, CIRCOLAZIONE STRADALE E SERVIZI CONNESSI					
2080101 ACQUISIZIONE DI BENI IMMOBILI	1.945.952,87	253.378,00	333.500,00	151.878,00	435.000,00
2080105 ACQUISIZIONE DI BENI MOBILI, MACCHINE ED ATTREZZATURE TECNICO-SCIENTIFICHE	43.577,50	80.600,00	2.400,00	39.000,00	44.000,00
2080107 TRASFERIMENTI DI CAPITALE	15.000,00	0,00	0,00	0,00	0,00
SERVIZIO 1 - VIABILITÀ, CIRCOLAZIONE STRADALE E SERVIZI CONNESSI	2.004.530,37	333.978,00	335.900,00	190.878,00	479.000,00
SERVIZIO 2 - ILLUMINAZIONE PUBBLICA E SERVIZI CONNESSI					
2080201 ACQUISIZIONE DI BENI IMMOBILI	164.999,38	60.000,00	0,00	10.000,00	50.000,00

Descrizione	Ultimo esercizio chiuso	Previsioni definitive esercizio in corso	Variazioni in aumento	Variazioni in diminuzione	Somme risultanti
2080205 ACQUISIZIONE DI BENI MOBILI, MACCHINE ED ATTREZZATURE TECNICO-SCIENTIFICHE	0,00	5.000,00	0,00	5.000,00	0,00
SERVIZIO 2 - ILLUMINAZIONE PUBBLICA E SERVIZI CONNESSI	164.999,38	65.000,00	0,00	15.000,00	50.000,00
SERVIZIO 3 - TRASPORTI PUBBLICI LOCALI E SERVIZI CONNESSI					
2080301 ACQUISIZIONE DI BENI IMMOBILI	31.000,00	0,00	0,00	0,00	0,00
SERVIZIO 3 - TRASPORTI PUBBLICI LOCALI E SERVIZI CONNESSI	31.000,00	0,00	0,00	0,00	0,00
SERVIZIO 1 - VIABILITÀ, CIRCOLAZIONE STRADALE E SERVIZI CONNESSI	2.004.530,37	333.978,00	335.900,00	190.878,00	479.000,00
SERVIZIO 2 - ILLUMINAZIONE PUBBLICA E SERVIZI CONNESSI	164.999,38	65.000,00	0,00	15.000,00	50.000,00
SERVIZIO 3 - TRASPORTI PUBBLICI LOCALI E SERVIZI CONNESSI	31.000,00	0,00	0,00	0,00	0,00
FUNZIONE 8 - FUNZIONI NEL CAMPO DELLA VIABILITÀ E DEI TRASPORTI	2.200.529,75	398.978,00	335.900,00	205.878,00	529.000,00
FUNZIONE 9 - FUNZIONI RIGUARDANTI LA GESTIONE DEL TERRITORIO E DELL'AMBIENTE					
SERVIZIO 1 - URBANISTICA E GESTIONE DEL TERRITORIO					
2090106 INCARICHI PROFESSIONALI ESTERNI	18.000,00	0,00	200.000,00	0,00	200.000,00
2090107 TRASFERIMENTI DI CAPITALE	24.275,83	60.000,00	0,00	55.000,00	5.000,00
SERVIZIO 1 - URBANISTICA E GESTIONE DEL TERRITORIO	42.275,83	60.000,00	200.000,00	55.000,00	205.000,00
SERVIZIO 2 - EDILIZIA RESIDENZIALE PUBBLICA LOCALE E PIANI DI EDILIZIA ECONOMICO-POPOLARE					
2090201 ACQUISIZIONE DI BENI IMMOBILI	43.878,09	200.000,00	50.000,00	150.000,00	100.000,00
SERVIZIO 2 - EDILIZIA RESIDENZIALE PUBBLICA LOCALE E PIANI DI EDILIZIA ECONOMICO-POPOLARE	43.878,09	200.000,00	50.000,00	150.000,00	100.000,00
SERVIZIO 3 - SERVIZI DI PROTEZIONE CIVILE					
2090305 ACQUISIZIONE DI BENI MOBILI, MACCHINE ED ATTREZZATURE TECNICO-SCIENTIFICHE	10.960,40	0,00	0,00	0,00	0,00
SERVIZIO 3 - SERVIZI DI PROTEZIONE CIVILE	10.960,40	0,00	0,00	0,00	0,00
SERVIZIO 4 - SERVIZIO IDRICO INTEGRATO					
2090401 ACQUISIZIONE DI BENI IMMOBILI	296.508,40	200.000,00	0,00	200.000,00	0,00
2090403 ACQUISTO DI BENI SPECIFICI PER REALIZZAZIONI IN ECONOMIA	2.527,06	0,00	0,00	0,00	0,00

Descrizione	Ultimo esercizio chiuso	Previsioni definitive esercizio in corso	Variazioni in aumento	Variazioni in diminuzione	Somme risultanti
2090407 TRASFERIMENTI DI CAPITALE	0,00	25.850,00	0,00	25.850,00	0,00
SERVIZIO 4 - SERVIZIO IDRICO INTEGRATO	299.035,46	225.850,00	0,00	225.850,00	0,00
SERVIZIO 6 - PARCHI E SERVIZI PER LA TUTELA AMBIENTALE DEL VERDE, ALTRI SERVIZI RELATIVI AL TERRITORIO E ALL'AMBIENTE					
2090601 ACQUISIZIONE DI BENI IMMOBILI	509.000,00	195.200,00	0,00	140.200,00	55.000,00
SERVIZIO 6 - PARCHI E SERVIZI PER LA TUTELA AMBIENTALE DEL VERDE, ALTRI SERVIZI RELATIVI AL TERRITORIO E ALL'AMBIENTE	509.000,00	195.200,00	0,00	140.200,00	55.000,00
SERVIZIO 1 - URBANISTICA E GESTIONE DEL TERRITORIO					
SERVIZIO 2 - EDILIZIA RESIDENZIALE PUBBLICA LOCALE E PIANI DI EDILIZIA ECONOMICO-POPOLARE	42.275,83	60.000,00	200.000,00	55.000,00	205.000,00
SERVIZIO 3 - SERVIZI DI PROTEZIONE CIVILE	43.878,09	200.000,00	50.000,00	150.000,00	100.000,00
SERVIZIO 4 - SERVIZIO IDRICO INTEGRATO	10.960,40	0,00	0,00	0,00	0,00
SERVIZIO 5 - SERVIZIO SMALTIMENTO RIFIUTI	299.035,46	225.850,00	0,00	225.850,00	0,00
SERVIZIO 6 - PARCHI E SERVIZI PER LA TUTELA AMBIENTALE DEL VERDE, ALTRI SERVIZI RELATIVI AL TERRITORIO E ALL'AMBIENTE	0,00	0,00	0,00	0,00	0,00
FUNZIONE 9 - FUNZIONI RIGUARDANTI LA GESTIONE DEL TERRITORIO E DELL'AMBIENTE	905.149,78	681.050,00	250.000,00	571.050,00	360.000,00
FUNZIONE 10 - FUNZIONI NEL SETTORE SOCIALE					
SERVIZIO 1 - ASILI NIDO, SERVIZI PER L'INFANZIA E PER I MINORI					
2100107 TRASFERIMENTI DI CAPITALE	25.000,00	0,00	0,00	0,00	0,00
SERVIZIO 1 - ASILI NIDO, SERVIZI PER L'INFANZIA E PER I MINORI	25.000,00	0,00	0,00	0,00	0,00
SERVIZIO 2 - SERVIZI DI PREVENZIONE E RIABILITAZIONE					
2100205 ACQUISIZIONE DI BENI MOBILI, MACCHINE ED ATTREZZATURE TECNICO-SCIENTIFICHE	0,00	0,00	45.000,00	0,00	45.000,00
SERVIZIO 2 - SERVIZI DI PREVENZIONE E RIABILITAZIONE	0,00	0,00	45.000,00	0,00	45.000,00
SERVIZIO 4 - ASSISTENZA, BENEFICIENZA PUBBLICA E SERVIZI DIVERSI ALLA PERSONA					
2100401 ACQUISIZIONE DI BENI IMMOBILI	10.000,00	210.000,00	0,00	40.000,00	170.000,00
SERVIZIO 4 - ASSISTENZA, BENEFICIENZA PUBBLICA E SERVIZI DIVERSI ALLA PERSONA	10.000,00	210.000,00	0,00	40.000,00	170.000,00

Descrizione	Ultimo esercizio chiuso	Previsioni definitive esercizio in corso	Variazioni in aumento	Variazioni in diminuzione	Somme risultanti
SERVIZIO 5 - SERVIZIO NECROSCOPICO E CIMITERIALE					
2100501 ACQUISIZIONE DI BENI IMMOBILI	863.517,16	0,00	0,00	0,00	0,00
SERVIZIO 5 - SERVIZIO NECROSCOPICO E CIMITERIALE	863.517,16	0,00	0,00	0,00	0,00
SERVIZIO 1 - ASILI NIDO, SERVIZI PER L'INFANZIA E PER I MINORI					
SERVIZIO 2 - SERVIZI DI PREVENZIONE E RIABILITAZIONE	0,00	0,00	45.000,00	0,00	45.000,00
SERVIZIO 3 - STRUTTURE RESIDENZIALI E DI RICOVERO PER ANZIANI	0,00	0,00	0,00	0,00	0,00
SERVIZIO 4 - ASSISTENZA, BENEFICIENZA PUBBLICA E SERVIZI DIVERSI ALLA PERSONA	10.000,00	210.000,00	0,00	40.000,00	170.000,00
SERVIZIO 5 - SERVIZIO NECROSCOPICO E CIMITERIALE	863.517,16	0,00	0,00	0,00	0,00
FUNZIONE 10 - FUNZIONI NEL SETTORE SOCIALE	898.517,16	210.000,00	45.000,00	40.000,00	215.000,00
FUNZIONE 11 - FUNZIONI NEL CAMPO DELLO SVILUPPO ECONOMICO					
SERVIZIO 2 - FIERE, MERCATI E SERVIZI CONNESSI					
2110201 ACQUISIZIONE DI BENI IMMOBILI	388.959,10	0,00	0,00	0,00	0,00
SERVIZIO 2 - FIERE, MERCATI E SERVIZI CONNESSI	388.959,10	0,00	0,00	0,00	0,00
SERVIZIO 3 - MATTATOIO E SERVIZI CONNESSI					
2110301 ACQUISIZIONE DI BENI IMMOBILI	39.999,33	0,00	0,00	0,00	0,00
2110303 ACQUISTO DI BENI SPECIFICI PER REALIZZAZIONI IN ECONOMIA	0,00	2.000,00	0,00	2.000,00	0,00
2110305 ACQUISIZIONE DI BENI MOBILI, MACCHINE ED ATTREZZATURE TECNICO-SCIENTIFICHE	3.126,40	0,00	0,00	0,00	0,00
SERVIZIO 3 - MATTATOIO E SERVIZI CONNESSI	43.125,73	2.000,00	0,00	2.000,00	0,00
SERVIZIO 5 - SERVIZI RELATIVI AL COMMERCIO					
2110501 ACQUISIZIONE DI BENI IMMOBILI	0,00	42.000,00	0,00	42.000,00	0,00
SERVIZIO 5 - SERVIZI RELATIVI AL COMMERCIO	0,00	42.000,00	0,00	42.000,00	0,00

Previsioni di Spesa
Titolo 2 - Spese in Conto capitale
Funzione 11 - Funzioni nel campo dello Sviluppo economico
Servizio 5 - Servizi relativi al Commercio

Descrizione	Ultimo esercizio chiuso	Previsioni definitive esercizio in corso	Variazioni in aumento	Variazioni in diminuzione	Somme risultanti
SERVIZIO 1 - AFFISSIONI E PUBBLICITÀ	0,00	0,00	0,00	0,00	0,00
SERVIZIO 2 - FIERE, MERCATI E SERVIZI CONNESSI	388.959,10	0,00	0,00	0,00	0,00
SERVIZIO 3 - MATTATOIO E SERVIZI CONNESSI	43.125,73	2.000,00	0,00	2.000,00	0,00
SERVIZIO 4 - SERVIZI RELATIVI ALL'INDUSTRIA	0,00	0,00	0,00	0,00	0,00
SERVIZIO 5 - SERVIZI RELATIVI AL COMMERCIO	0,00	42.000,00	0,00	42.000,00	0,00
SERVIZIO 6 - SERVIZI RELATIVI ALL'ARTIGIANATO	0,00	0,00	0,00	0,00	0,00
SERVIZIO 7 - SERVIZI RELATIVI ALL'AGRICOLTURA	0,00	0,00	0,00	0,00	0,00
FUNZIONE 11 - FUNZIONI NEL CAMPO DELLO SVILUPPO ECONOMICO	432.084,83	44.000,00	0,00	44.000,00	0,00
FUNZIONE 1 - FUNZIONI GENERALI DI AMMINISTRAZIONE, DI GESTIONE E DI CONTROLLO	1.008.484,98	599.002,00	45.178,00	322.180,00	322.000,00
FUNZIONE 2 - FUNZIONI RELATIVE ALLA GIUSTIZIA	0,00	0,00	0,00	0,00	0,00
FUNZIONE 3 - FUNZIONI DI POLIZIA LOCALE	31.893,88	250.000,00	0,00	228.000,00	22.000,00
FUNZIONE 4 - FUNZIONI DI ISTRUZIONE PUBBLICA	169.746,62	140.000,00	320.000,00	70.000,00	390.000,00
FUNZIONE 5 - FUNZIONI RELATIVE ALLA CULTURA E AI BENI CULTURALI	142.630,00	1.164.670,00	700.332,00	1.103.002,00	762.000,00
FUNZIONE 6 - FUNZIONI NEL SETTORE SPORTIVO E RICREATIVO	450.000,00	380.000,00	0,00	365.000,00	15.000,00
FUNZIONE 7 - FUNZIONI NEL CAMPO TURISTICO	0,00	0,00	0,00	0,00	0,00
FUNZIONE 8 - FUNZIONI NEL CAMPO DELLA VIABILITÀ E DEI TRASPORTI	2.200.529,75	398.978,00	335.900,00	2.05.878,00	529.000,00
FUNZIONE 9 - FUNZIONI RIGUARDANTI LA GESTIONE DEL TERRITORIO E DELL'AMBIENTE	905.149,78	681.050,00	250.000,00	571.050,00	360.000,00
FUNZIONE 10 - FUNZIONI NEL SETTORE SOCIALE	898.517,16	210.000,00	45.000,00	40.000,00	215.000,00
FUNZIONE 11 - FUNZIONI NEL CAMPO DELLO SVILUPPO ECONOMICO	432.084,83	44.000,00	0,00	44.000,00	0,00
FUNZIONE 12 - FUNZIONI RELATIVE AI SERVIZI PRODUTTIVI	0,00	0,00	0,00	0,00	0,00
TITOLO 2 - SPESE IN CONTO CAPITALE	6.239.037,00	3.867.700,00	1.696.410,00	2.949.110,00	2.615.000,00

TITOLO 3 - SPESE PER RIMBORSO DI PRESTITI

FUNZIONE 1 - FUNZIONI GENERALI DI AMMINISTRAZIONE, DI GESTIONE E DI CONTROLLO

SERVIZIO 3 - GESTIONE ECONOMICA, FINANZIARIA, PROVVEDITORATO E CONTROLLO DI GESTIONE

3010303	RIMBORSO DI QUOTA CAPITALE DI MUTUI E PRESTITI	406.567,94	347.450,00	45.300,00	34.050,00	358.700,00
---------	--	------------	------------	-----------	-----------	------------

Previsioni di Spesa

Titolo 3 - Spese per rimborso di prestiti

Funzione 1 - Funzioni generali di amministrazione, di gestione e di controllo

Servizio 3 - Gestione economica, finanziaria, provveditorato e controllo di gestione

Descrizione	Ultimo esercizio chiuso	Previsioni definitive esercizio in corso	Variazioni in aumento	Variazioni in diminuzione	Somme risultanti
3010304 RIMBORSO DI PRESTITI OBBLIGAZIONARI	134.351,97	134.400,00	0,00	0,00	134.400,00
SERVIZIO 3 - GESTIONE ECONOMICA, FINANZIARIA, PROVVEDITORATO E CONTROLLO DI GESTIONE	540.919,91	481.850,00	45.300,00	34.050,00	493.100,00
SERVIZIO 3 - GESTIONE ECONOMICA, FINANZIARIA, PROVVEDITORATO E CONTROLLO DI GESTIONE	540.919,91	481.850,00	45.300,00	34.050,00	493.100,00
FUNZIONE 1 - FUNZIONI GENERALI DI AMMINISTRAZIONE, DI GESTIONE E DI CONTROLLO	540.919,91	481.850,00	45.300,00	34.050,00	493.100,00
FUNZIONE 1 - FUNZIONI GENERALI DI AMMINISTRAZIONE, DI GESTIONE E DI CONTROLLO	540.919,91	481.850,00	45.300,00	34.050,00	493.100,00
TITOLO 3 - SPESE PER RIMBORSO DI PRESTITI	540.919,91	481.850,00	45.300,00	34.050,00	493.100,00

TITOLO 4 - SPESE PER SERVIZI PER CONTO TERZI

4000001 RITENUTE PREVIDENZIALI ED ASSISTENZIALI AL PERSONALE	263.208,63	300.000,00	0,00	0,00	300.000,00
4000002 RITENUTE ERARIALI	1.140.830,64	1.250.000,00	0,00	50.000,00	1.200.000,00
4000003 ALTRE RITENUTE AL PERSONALE PER CONTO DI TERZI	29.452,84	120.000,00	0,00	0,00	120.000,00
4000004 DEPOSITI CAUZIONALI	5.574,51	35.000,00	0,00	0,00	35.000,00
4000005 RIMBORSO SPESE PER SERVIZI PER CONTO TERZI	2.272.475,23	630.000,00	100.000,00	0,00	730.000,00
4000006 RIMBORSO DI ANTICIPAZIONI DI FONDI PER SERVIZIO ECONOMATO	105.000,00	110.000,00	0,00	0,00	110.000,00
4000007 DEPOSITO PER SPESE CONTRATTUALI	0,00	5.000,00	0,00	0,00	5.000,00
TITOLO 4 - SPESE PER SERVIZI PER CONTO TERZI	3.816.541,85	2.450.000,00	100.000,00	50.000,00	2.500.000,00
TITOLO 1 - SPESE CORRENTI	10.379.447,04	11.308.640,00	890.466,96	936.106,96	11.263.000,00
TITOLO 2 - SPESE IN CONTO CAPITALE	6.239.037,00	3.867.700,00	1.696.410,00	2.949.110,00	2.615.000,00
TITOLO 3 - SPESE PER RIMBORSO DI PRESTITI	540.919,91	481.850,00	45.300,00	34.050,00	493.100,00
TITOLO 4 - SPESE PER SERVIZI PER CONTO TERZI	3.816.541,85	2.450.000,00	100.000,00	50.000,00	2.500.000,00
TOTALE GENERALE SPESE	20.975.945,80	18.108.190,00	2.732.176,96	3.969.266,96	16.871.100,00

RIEPILOGO GENERALE DELLE SPESE - SPESE CORRENTI

Interventi correnti	2	3	4	5	6	7	8	9	10	11	12	13
Personale	Personale	Acquisto di beni di consumo e/o materie prime	Prestazioni di servizi	Utilizzo di beni di terzi	Trasferimenti	Interessi passivi e oneri finanziari diversi	Imposte e tasse	Oneri straordinari della gestione corrente	Ammortamenti di esercizio	Fondo svalutazione crediti	Fondo di riserva	Totale
Funzioni e servizi												
1												
Funzione 1 - Funzioni generali di amministrazione, di gestione e di controllo												
Servizio 1 - Organi istituzionali, partecipazione e decentramento	0,00	4.000,00	234.400,00	0,00	4.500,00	0,00	10.000,00	0,00	0,00	0,00	0,00	252.900,00
Servizio 2 - Segreteria generale, personale, organizzazione e programmazione	500.200,00	2.500,00	126.100,00	0,00	27.000,00	0,00	0,00	0,00	0,00	0,00	0,00	655.800,00
Servizio 3 - Gestione economica, finanziaria, provveditorato e controllo di gestione	177.100,00	0,00	6.000,00	0,00	0,00	185.000,00	4.000,00	0,00	0,00	0,00	0,00	372.100,00
Servizio 4 - Gestione delle Entrate tributarie e servizi fiscali	67.000,00	0,00	57.700,00	0,00	9.500,00	0,00	0,00	0,00	0,00	0,00	0,00	134.200,00
Servizio 5 - Gestione dei beni demaniali e patrimoniali	175.700,00	53.500,00	200.750,00	0,00	0,00	0,00	2.500,00	0,00	0,00	0,00	0,00	432.450,00
Servizio 6 - Ufficio tecnico	129.600,00	0,00	500,00	0,00	0,00	0,00	1.000,00	0,00	0,00	0,00	0,00	131.100,00
Servizio 7 - Anagrafe, Stato Civile, Elettorale, Leva e Servizio statistico	163.500,00	0,00	8.500,00	0,00	200,00	0,00	0,00	0,00	0,00	0,00	0,00	172.200,00
Servizio 8 - Altri Servizi generali	712.290,00	50.000,00	289.800,00	0,00	0,00	45.650,00	203.500,00	0,00	0,00	0,00	95.690,00	1.396.930,00
Totale	1.925.390,00	110.000,00	923.750,00	0,00	41.200,00	230.650,00	221.000,00	0,00	0,00	0,00	95.690,00	3.547.680,00
Funzione 2 - Funzioni relative alla Giustizia												
Servizio 1 - Uffici giudiziari	0,00	0,00	29.300,00	0,00	0,00	0,00	3.500,00	0,00	0,00	0,00	0,00	32.800,00
Servizio 2 - Casa Circondariale e altri servizi	0,00	0,00	0,00	0,00	0,00	0,00	0,00	0,00	0,00	0,00	0,00	0,00
Totale	0,00	0,00	29.300,00	0,00	0,00	0,00	3.500,00	0,00	0,00	0,00	0,00	32.800,00
Funzione 3 - Funzioni di Polizia locale												
Servizio 1 - Polizia municipale	468.000,00	11.600,00	58.400,00	0,00	1.500,00	0,00	0,00	0,00	0,00	0,00	0,00	536.500,00
Servizio 2 - Polizia commerciale	0,00	0,00	0,00	0,00	0,00	0,00	0,00	0,00	0,00	0,00	0,00	0,00
Servizio 3 - Polizia amministrativa	0,00	0,00	0,00	0,00	0,00	0,00	0,00	0,00	0,00	0,00	0,00	0,00
Totale	468.000,00	11.600,00	58.400,00	0,00	1.500,00	0,00	0,00	0,00	0,00	0,00	0,00	536.500,00

RIEPILOGO GENERALE DELLE SPESE - SPESE CORRENTI

Interventi correnti	2	3	4	5	6	7	8	9	10	11	12	13
Personale	2	3	4	5	6	7	8	9	10	11	12	13
Acquisto di beni di consumo e/o materie prime	3	3	4	5	6	7	8	9	10	11	12	13
Prestazioni di servizi	4	4	4	5	6	7	8	9	10	11	12	13
Utilizzo di beni di terzi	5	5	5	5	6	7	8	9	10	11	12	13
Trasferimenti	6	6	6	6	6	7	8	9	10	11	12	13
Interessi passivi e oneri finanziari diversi	7	7	7	7	7	7	8	9	10	11	12	13
Imposte e tasse	8	8	8	8	8	8	8	9	10	11	12	13
Oneri straordinari della gestione corrente	9	9	9	9	9	9	8	9	10	11	12	13
Fondo svalutazione crediti	10	10	10	10	10	10	10	10	10	11	12	13
Fondo di riserva	11	11	11	11	11	11	11	11	11	11	12	13
Totale	12	12	12	12	12	12	12	12	12	12	12	13
Funzione 4 - Funzioni di Istruzione pubblica												
Servizio 1 - Scuola Materna	52.400,00	43.000,00	42.100,00	0,00	349.000,00	10.000,00	0,00	0,00	0,00	0,00	0,00	496.500,00
Servizio 2 - Istruzione elementare	0,00	22.500,00	230.000,00	0,00	84.000,00	400,00	0,00	0,00	0,00	0,00	0,00	336.900,00
Servizio 3 - Istruzione media	0,00	0,00	111.300,00	0,00	45.000,00	3.000,00	0,00	0,00	0,00	0,00	0,00	159.300,00
Servizio 4 - Istruzione secondaria superiore	0,00	0,00	13.000,00	25.000,00	68.300,00	0,00	0,00	0,00	0,00	0,00	0,00	106.300,00
Servizio 5 - Assistenza scolastica, trasporto, refezione e altri servizi	113.700,00	0,00	23.050,00	0,00	44.000,00	0,00	0,00	0,00	0,00	0,00	0,00	180.750,00
Totale	166.100,00	65.500,00	419.450,00	25.000,00	590.300,00	13.400,00	0,00	0,00	0,00	0,00	0,00	1.279.750,00
Funzione 5 - Funzioni relative alla Cultura e ai beni culturali												
Servizio 1 - Biblioteche, Musei e Pinacoteche	99.700,00	5.500,00	33.200,00	0,00	16.500,00	73.400,00	0,00	0,00	0,00	0,00	0,00	228.300,00
Servizio 2 - Teatri, attività culturali e servizi diversi nel settore culturale	0,00	0,00	63.600,00	24.500,00	63.000,00	0,00	0,00	0,00	0,00	0,00	0,00	151.100,00
Totale	99.700,00	5.500,00	96.800,00	24.500,00	79.500,00	73.400,00	0,00	0,00	0,00	0,00	0,00	379.400,00
Funzione 6 - Funzioni nel settore Sportivo e Ricreativo												
Servizio 1 - Piscine comunali	0,00	0,00	0,00	0,00	0,00	0,00	0,00	0,00	0,00	0,00	0,00	0,00
Servizio 2 - Stadio comunale, Palazzo dello Sport ed altri impianti	57.050,00	0,00	113.500,00	0,00	15.000,00	56.100,00	0,00	0,00	0,00	0,00	0,00	241.650,00
Servizio 3 - Manifestazioni diverse nel settore sportivo e ricreativo	0,00	0,00	0,00	0,00	0,00	0,00	0,00	0,00	0,00	0,00	0,00	0,00
Totale	57.050,00	0,00	113.500,00	0,00	15.000,00	56.100,00	0,00	0,00	0,00	0,00	0,00	241.650,00
Funzione 7 - Funzioni nel campo Turistico												
Servizio 1 - Servizi turistici	0,00	0,00	8.000,00	0,00	8.200,00	0,00	0,00	0,00	0,00	0,00	0,00	16.200,00
Servizio 2 - Manifestazioni turistiche	0,00	0,00	0,00	0,00	0,00	0,00	0,00	0,00	0,00	0,00	0,00	0,00
Totale	0,00	0,00	8.000,00	0,00	8.200,00	0,00	0,00	0,00	0,00	0,00	0,00	16.200,00

RIEPILOGO GENERALE DELLE SPESE - SPESE CORRENTI

Funzioni e servizi	1	2	3	4	5	6	7	8	9	10	11	12	13
Interventi correnti	Personale	Acquisto di beni di consumo e/o materie prime	Prestazioni di servizi	Utilizzo di beni di terzi	Trasferimenti	Interessi passivi e oneri finanziari diversi	Imposte e tasse	Oneri straordinari della gestione corrente	Ammortamenti di esercizio	Fondo svalutazione crediti	Fondo di riserva	Totale	
Funzione 8 - Funzioni nel campo della Viabilità e dei Trasporti													
Servizio 1 - Viabilità, circolazione stradale e servizi connessi	0,00	0,00	76.000,00	0,00	0,00	5.500,00	25.720,00	0,00	0,00	0,00	0,00	107.220,00	
Servizio 2 - Illuminazione pubblica e servizi connessi	0,00	0,00	332.000,00	0,00	0,00	0,00	0,00	0,00	0,00	0,00	0,00	332.000,00	
Servizio 3 - Trasporti pubblici locali e servizi connessi	0,00	0,00	0,00	0,00	0,00	0,00	0,00	0,00	0,00	0,00	0,00	0,00	
Totale	0,00	0,00	408.000,00	0,00	0,00	5.500,00	25.720,00	0,00	0,00	0,00	0,00	439.220,00	
Funzione 9 - Funzioni riguardanti la gestione del Territorio e dell'Ambiente													
Servizio 1 - Urbanistica e gestione del Territorio	123.550,00	0,00	2.000,00	0,00	0,00	0,00	0,00	0,00	0,00	0,00	0,00	125.550,00	
Servizio 2 - Edilizia residenziale pubblica locale e Piani di edilizia economico-popolare	0,00	0,00	14.000,00	0,00	0,00	0,00	0,00	0,00	0,00	0,00	0,00	14.000,00	
Servizio 3 - Servizi di Protezione civile	0,00	0,00	6.500,00	0,00	0,00	9.350,00	0,00	0,00	0,00	0,00	0,00	15.850,00	
Servizio 4 - Servizio idrico integrato	0,00	0,00	0,00	0,00	37.200,00	1.350,00	0,00	0,00	0,00	0,00	0,00	38.550,00	
Servizio 5 - Servizio smaltimento rifiuti	0,00	0,00	0,00	0,00	0,00	0,00	0,00	0,00	0,00	0,00	0,00	0,00	
Servizio 6 - Parchi e servizi per la tutela ambientale del verde, altri servizi relativi al Territorio e all'Ambiente	27.700,00	0,00	139.500,00	0,00	37.200,00	0,00	0,00	0,00	0,00	0,00	0,00	204.400,00	
Totale	151.250,00	0,00	162.000,00	0,00	83.750,00	1.350,00	0,00	0,00	0,00	0,00	0,00	398.350,00	

RIEPILOGO GENERALE DELLE SPESE - SPESE CORRENTI

Interventi correnti	2	3	4	5	6	7	8	9	10	11	12	13	
Personale	Personale	Acquisto di beni di consumo e/o materie prime	Prestazioni di servizi	Utilizzo di beni di terzi	Trasferimenti	Interessi passivi e oneri finanziari diversi	Imposte e tasse	Oneri straordinari della gestione corrente	Ammortamenti di esercizio	Fondo svalutazione crediti	Fondo di riserva	Totale	
Funzioni e servizi	1	2	3	4	5	6	7	8	9	10	11	12	13
Funzione 10 - Funzioni nel settore Sociale													
Servizio 1 - Asili nido, servizi per l'infanzia e per i minori	0,00	0,00	384.800,00	0,00	179.500,00	0,00	0,00	0,00	0,00	0,00	0,00	0,00	564.300,00
Servizio 2 - Servizi di prevenzione e riabilitazione	0,00	0,00	526.850,00	0,00	0,00	0,00	0,00	0,00	0,00	0,00	0,00	0,00	526.850,00
Servizio 3 - Strutture residenziali e di ricovero per anziani	0,00	0,00	0,00	0,00	0,00	0,00	0,00	0,00	0,00	0,00	0,00	0,00	0,00
Servizio 4 - Assistenza, beneficenza pubblica e servizi diversi alla persona	208.600,00	0,00	649.450,00	72.000,00	98.950,00	0,00	0,00	0,00	0,00	0,00	0,00	0,00	1.029.000,00
Servizio 5 - Servizio necroscopico e cimiteriale	46.700,00	0,00	70.300,00	0,00	0,00	10.750,00	0,00	0,00	0,00	0,00	0,00	0,00	127.750,00
Totale	255.300,00	0,00	1.631.400,00	72.000,00	278.450,00	10.750,00	0,00	0,00	0,00	0,00	0,00	0,00	2.247.900,00
Funzione 11 - Funzioni nel campo dello Sviluppo economico													
Servizio 1 - Affissioni e Pubblicità	0,00	0,00	0,00	0,00	0,00	0,00	0,00	0,00	0,00	0,00	0,00	0,00	0,00
Servizio 2 - Fiere, mercati e servizi connessi	0,00	0,00	120.950,00	0,00	0,00	17.000,00	0,00	0,00	0,00	0,00	0,00	0,00	137.950,00
Servizio 3 - Mattatoio e servizi connessi	24.700,00	0,00	38.900,00	0,00	0,00	600,00	0,00	0,00	0,00	0,00	0,00	0,00	64.200,00
Servizio 4 - Servizi relativi all'Industria	0,00	0,00	0,00	0,00	0,00	0,00	0,00	0,00	0,00	0,00	0,00	0,00	0,00
Servizio 5 - Servizi relativi al Commercio	69.000,00	0,00	13.000,00	0,00	12.000,00	0,00	0,00	0,00	0,00	0,00	0,00	0,00	94.000,00
Servizio 6 - Servizi relativi all'Artigianato	0,00	0,00	0,00	0,00	0,00	0,00	0,00	0,00	0,00	0,00	0,00	0,00	0,00
Servizio 7 - Servizi relativi all'Agricoltura	0,00	0,00	0,00	0,00	0,00	0,00	0,00	0,00	0,00	0,00	0,00	0,00	0,00
Totale	93.700,00	0,00	172.850,00	0,00	12.000,00	17.600,00	0,00	0,00	0,00	0,00	0,00	0,00	296.150,00

RIEPILOGO GENERALE DELLE SPESE - SPESE CORRENTI

Interventi correnti	2	3	4	5	6	7	8	9	10	11	12	13	
Personale	Personale	Acquisto di beni di consumo e/o materie prime	Prestazioni di servizi	Utilizzo di beni di terzi	Trasferimenti	Interessi passivi e oneri finanziari diversi	Imposte e tasse	Oneri straordinari della gestione corrente	Ammortamenti di esercizio	Fondo svalutazione crediti	Fondo di riserva	Totale	
Funzioni e servizi	1	2	3	4	5	6	7	8	9	10	11	12	13
Funzione 12 - Funzioni relative ai Servizi produttivi													
Servizio 1 - Distribuzione Gas	0,00	0,00	0,00	0,00	0,00	0,00	0,00	0,00	0,00	0,00	0,00	0,00	0,00
Servizio 2 - Centrale del latte	0,00	0,00	0,00	0,00	0,00	0,00	0,00	0,00	0,00	0,00	0,00	0,00	0,00
Servizio 3 - Distribuzione energia elettrica	0,00	0,00	0,00	0,00	0,00	0,00	0,00	0,00	0,00	0,00	0,00	0,00	0,00
Servizio 4 - Teleriscaldamento	0,00	0,00	0,00	0,00	0,00	0,00	0,00	0,00	0,00	0,00	0,00	0,00	0,00
Servizio 5 - Farmacie	135.500,00	1.650.000,00	43.900,00	18.000,00	0,00	0,00	0,00	0,00	0,00	0,00	0,00	0,00	1.847.400,00
Servizio 6 - Altri servizi produttivi	0,00	0,00	0,00	0,00	0,00	0,00	0,00	0,00	0,00	0,00	0,00	0,00	0,00
Totale	135.500,00	1.650.000,00	43.900,00	18.000,00	0,00	0,00	0,00	0,00	0,00	0,00	0,00	0,00	1.847.400,00
Totali	3.351.990,00	1.842.600,00	4.064.350,00	139.500,00	1.115.400,00	428.970,00	224.500,00	0,00	0,00	0,00	95.690,00	11.263.000,00	

RIEPILOGO GENERALE DELLE SPESE - SPESE IN CONTO CAPITALE

Interventi per investimenti	2	3	4	5	6	7	8	9	10	11	12
Acquisizione di beni immobili	0,00	0,00	0,00	0,00	0,00	0,00	0,00	0,00	0,00	0,00	0,00
Espropri e servizi onerosi	0,00	0,00	0,00	0,00	0,00	0,00	0,00	0,00	0,00	0,00	0,00
Acquisto di beni specifici per realizzazioni in economia	0,00	0,00	0,00	0,00	0,00	0,00	0,00	0,00	0,00	0,00	0,00
Utilizzo di beni di terzi per realizzazioni in economia	0,00	0,00	0,00	0,00	0,00	0,00	0,00	0,00	0,00	0,00	0,00
Acquisizione di beni mobili, macchine ed attrezzature tecnico-scientifiche	0,00	0,00	0,00	0,00	0,00	0,00	0,00	0,00	0,00	0,00	0,00
Incarichi professionali esterni	0,00	0,00	0,00	0,00	0,00	0,00	0,00	0,00	0,00	0,00	0,00
Trasferimenti di capitale	0,00	0,00	0,00	0,00	0,00	0,00	0,00	0,00	0,00	0,00	0,00
Partecipazioni azionarie	0,00	0,00	0,00	0,00	0,00	0,00	0,00	0,00	0,00	0,00	0,00
Conferimenti di capitale	0,00	0,00	0,00	0,00	0,00	0,00	0,00	0,00	0,00	0,00	0,00
Concessioni di crediti e anticipazioni	0,00	0,00	0,00	0,00	0,00	0,00	0,00	0,00	0,00	0,00	0,00
Totale	0,00	0,00	0,00	0,00	0,00	0,00	0,00	0,00	0,00	0,00	0,00
Funzioni e servizi											
Funzione 1 - Funzioni generali di amministrazione, di gestione e di controllo											
Servizio 1 - Organi istituzionali, partecipazione e decentramento	0,00	0,00	0,00	0,00	0,00	0,00	0,00	0,00	0,00	0,00	0,00
Servizio 2 - Segreteria generale, personale, organizzazione e programmazione	0,00	0,00	0,00	0,00	0,00	0,00	0,00	0,00	0,00	0,00	0,00
Servizio 3 - Gestione economica, finanziaria, provveditorato e controllo di gestione	0,00	0,00	0,00	0,00	0,00	0,00	0,00	0,00	0,00	0,00	0,00
Servizio 4 - Gestione delle Entrate tributarie e servizi fiscali	0,00	0,00	0,00	0,00	0,00	0,00	0,00	0,00	0,00	0,00	0,00
Servizio 5 - Gestione dei beni demaniali e patrimoniali	222.000,00	0,00	0,00	0,00	0,00	0,00	0,00	0,00	0,00	0,00	222.000,00
Servizio 6 - Ufficio tecnico	0,00	0,00	0,00	0,00	0,00	0,00	0,00	0,00	0,00	0,00	0,00
Servizio 7 - Anagrafe, Stato Civile, Elettorale, Leva e Servizio statistico	0,00	0,00	0,00	0,00	0,00	0,00	0,00	0,00	0,00	0,00	0,00
Servizio 8 - Altri Servizi generali	0,00	0,00	0,00	0,00	60.000,00	0,00	40.000,00	0,00	0,00	0,00	100.000,00
Totale	222.000,00	0,00	0,00	0,00	60.000,00	0,00	40.000,00	0,00	0,00	0,00	322.000,00
Funzione 2 - Funzioni relative alla Giustizia											
Servizio 1 - Uffici giudiziari	0,00	0,00	0,00	0,00	0,00	0,00	0,00	0,00	0,00	0,00	0,00
Servizio 2 - Casa Circondariale e altri servizi	0,00	0,00	0,00	0,00	0,00	0,00	0,00	0,00	0,00	0,00	0,00
Totale	0,00	0,00	0,00	0,00	0,00	0,00	0,00	0,00	0,00	0,00	0,00
Funzione 3 - Funzioni di Polizia locale											
Servizio 1 - Polizia municipale	0,00	0,00	0,00	0,00	22.000,00	0,00	0,00	0,00	0,00	0,00	22.000,00
Servizio 2 - Polizia commerciale	0,00	0,00	0,00	0,00	0,00	0,00	0,00	0,00	0,00	0,00	0,00
Servizio 3 - Polizia amministrativa	0,00	0,00	0,00	0,00	0,00	0,00	0,00	0,00	0,00	0,00	0,00
Totale	0,00	0,00	0,00	0,00	22.000,00	0,00	0,00	0,00	0,00	0,00	22.000,00

RIEPILOGO GENERALE DELLE SPESE - SPESE IN CONTO CAPITALE

	1	2	3	4	5	6	7	8	9	10	11	12
Funzioni e servizi	Interventi per investimenti	Acquisizione di beni immobili	Espropri e servizi onerosi	Acquisto di beni specifici per realizzazioni in economia	Utilizzo di beni di terzi per realizzazioni in economia	Acquisizione di beni mobili, macchine ed attrezzature tecnico-scientifiche	Incarichi professionali esterni	Trasferimenti di capitale	Partecipazioni azionarie	Conferimenti di capitale	Concessioni di crediti e anticipazioni	Totale
Funzione 4 - Funzioni di Istruzione pubblica												
Servizio 1 - Scuola Materna		320.000,00	0,00	0,00	0,00	0,00	0,00	0,00	0,00	0,00	0,00	320.000,00
Servizio 2 - Istruzione elementare		0,00	0,00	0,00	0,00	0,00	0,00	0,00	0,00	0,00	0,00	0,00
Servizio 3 - Istruzione media		50.000,00	0,00	0,00	0,00	0,00	0,00	0,00	0,00	0,00	0,00	50.000,00
Servizio 4 - Istruzione secondaria superiore		0,00	0,00	0,00	0,00	0,00	0,00	0,00	0,00	0,00	0,00	0,00
Servizio 5 - Assistenza scolastica, trasporto, refezione e altri servizi		0,00	0,00	0,00	0,00	20.000,00	0,00	0,00	0,00	0,00	0,00	20.000,00
Totale		370.000,00	0,00	0,00	0,00	20.000,00	0,00	0,00	0,00	0,00	0,00	390.000,00
Funzione 5 - Funzioni relative alla Cultura e ai beni culturali												
Servizio 1 - Biblioteche, Musei e Pinacoteche		700.000,00	0,00	0,00	0,00	62.000,00	0,00	0,00	0,00	0,00	0,00	762.000,00
Servizio 2 - Teatri, attività culturali e servizi diversi nel settore culturale		0,00	0,00	0,00	0,00	0,00	0,00	0,00	0,00	0,00	0,00	0,00
Totale		700.000,00	0,00	0,00	0,00	62.000,00	0,00	0,00	0,00	0,00	0,00	762.000,00
Funzione 6 - Funzioni nel settore Sportivo e Ricreativo												
Servizio 1 - Piscine comunali		0,00	0,00	0,00	0,00	0,00	0,00	0,00	0,00	0,00	0,00	0,00
Servizio 2 - Stadio comunale, Palazzo dello Sport ed altri impianti		0,00	0,00	0,00	0,00	15.000,00	0,00	0,00	0,00	0,00	0,00	15.000,00
Servizio 3 - Manifestazioni diverse nel settore sportivo e ricreativo		0,00	0,00	0,00	0,00	0,00	0,00	0,00	0,00	0,00	0,00	0,00
Totale		0,00	0,00	0,00	0,00	15.000,00	0,00	0,00	0,00	0,00	0,00	15.000,00
Funzione 7 - Funzioni nel campo Turistico												
Servizio 1 - Servizi turistici		0,00	0,00	0,00	0,00	0,00	0,00	0,00	0,00	0,00	0,00	0,00
Servizio 2 - Manifestazioni turistiche		0,00	0,00	0,00	0,00	0,00	0,00	0,00	0,00	0,00	0,00	0,00
Totale		0,00	0,00	0,00	0,00	0,00	0,00	0,00	0,00	0,00	0,00	0,00

RIEPILOGO GENERALE DELLE SPESE - SPESE IN CONTO CAPITALE

	1	2	3	4	5	6	7	8	9	10	11	12
Funzioni e servizi	Interventi per investimenti	Acquisizione di beni immobili	Espropri e servizi onerosi	Acquisto di beni specifici per realizzazioni in economia	Utilizzo di beni di terzi per realizzazioni in economia	Acquisizione di beni mobili, macchine ed attrezzature tecnico-scientifiche	Incarichi professionali esterni	Trasferimenti di capitale	Partecipazioni azionarie	Conferimenti di capitale	Concessioni di crediti e anticipazioni	Totale
Funzione 8 - Funzioni nel campo della Viabilità e dei Trasporti												
Servizio 1 - Viabilità, circolazione stradale e servizi connessi	0,00	435.000,00	0,00	0,00	0,00	44.000,00	0,00	0,00	0,00	0,00	0,00	479.000,00
Servizio 2 - Illuminazione pubblica e servizi connessi	0,00	50.000,00	0,00	0,00	0,00	0,00	0,00	0,00	0,00	0,00	0,00	50.000,00
Servizio 3 - Trasporti pubblici locali e servizi connessi	0,00	0,00	0,00	0,00	0,00	0,00	0,00	0,00	0,00	0,00	0,00	0,00
Totale	0,00	485.000,00	0,00	0,00	0,00	44.000,00	0,00	0,00	0,00	0,00	0,00	529.000,00
Funzione 9 - Funzioni riguardanti la gestione del Territorio e dell'Ambiente												
Servizio 1 - Urbanistica e gestione del Territorio	0,00	0,00	0,00	0,00	0,00	0,00	200.000,00	5.000,00	0,00	0,00	0,00	205.000,00
Servizio 2 - Edilizia residenziale pubblica locale e Piani di edilizia economico-popolare	0,00	100.000,00	0,00	0,00	0,00	0,00	0,00	0,00	0,00	0,00	0,00	100.000,00
Servizio 3 - Servizi di Protezione civile	0,00	0,00	0,00	0,00	0,00	0,00	0,00	0,00	0,00	0,00	0,00	0,00
Servizio 4 - Servizio idrico integrato	0,00	0,00	0,00	0,00	0,00	0,00	0,00	0,00	0,00	0,00	0,00	0,00
Servizio 5 - Servizio smaltimento rifiuti	0,00	0,00	0,00	0,00	0,00	0,00	0,00	0,00	0,00	0,00	0,00	0,00
Servizio 6 - Parchi e servizi per la tutela ambientale del verde, altri servizi relativi al Territorio e all'Ambiente	0,00	55.000,00	0,00	0,00	0,00	0,00	0,00	0,00	0,00	0,00	0,00	55.000,00
Totale	0,00	155.000,00	0,00	0,00	0,00	0,00	200.000,00	5.000,00	0,00	0,00	0,00	360.000,00
Funzione 10 - Funzioni nel settore Sociale												
Servizio 1 - Asili nido, servizi per l'infanzia e per i minori	0,00	0,00	0,00	0,00	0,00	0,00	0,00	0,00	0,00	0,00	0,00	0,00
Servizio 2 - Servizi di prevenzione e riabilitazione	0,00	0,00	0,00	0,00	0,00	45.000,00	0,00	0,00	0,00	0,00	0,00	45.000,00
Servizio 3 - Strutture residenziali e di ricovero per anziani	0,00	0,00	0,00	0,00	0,00	0,00	0,00	0,00	0,00	0,00	0,00	0,00
Servizio 4 - Assistenza, beneficenza pubblica e servizi diversi alla persona	0,00	170.000,00	0,00	0,00	0,00	0,00	0,00	0,00	0,00	0,00	0,00	170.000,00
Servizio 5 - Servizio necroscopico e cimiteriale	0,00	0,00	0,00	0,00	0,00	0,00	0,00	0,00	0,00	0,00	0,00	0,00
Totale	0,00	170.000,00	0,00	0,00	0,00	45.000,00	0,00	0,00	0,00	0,00	0,00	215.000,00

RIEPILOGO GENERALE DELLE SPESE - SPESE IN CONTO CAPITALE

	1	2	3	4	5	6	7	8	9	10	11	12
Interventi per investimenti	Acquisizione di beni immobili	Espropri e servizi onerosi	Acquisto di beni specifici per realizzazioni in economia	Utilizzo di beni di terzi per realizzazioni in economia	Acquisizione di beni mobili, macchine ed attrezzature tecnico-scientifiche	Incarichi professionali esterni	Trasferimenti di capitale	Partecipazioni azionarie	Conferimenti di capitale	Concessioni di crediti e anticipazioni	Totale	
Funzioni e servizi												
Funzione 11 - Funzioni nel campo dello Sviluppo economico												
Servizio 1 - Affissioni e Pubblicità	0,00	0,00	0,00	0,00	0,00	0,00	0,00	0,00	0,00	0,00	0,00	0,00
Servizio 2 - Fiere, mercati e servizi connessi	0,00	0,00	0,00	0,00	0,00	0,00	0,00	0,00	0,00	0,00	0,00	0,00
Servizio 3 - Mattatoio e servizi connessi	0,00	0,00	0,00	0,00	0,00	0,00	0,00	0,00	0,00	0,00	0,00	0,00
Servizio 4 - Servizi relativi all'Industria	0,00	0,00	0,00	0,00	0,00	0,00	0,00	0,00	0,00	0,00	0,00	0,00
Servizio 5 - Servizi relativi al Commercio	0,00	0,00	0,00	0,00	0,00	0,00	0,00	0,00	0,00	0,00	0,00	0,00
Servizio 6 - Servizi relativi all'Artigianato	0,00	0,00	0,00	0,00	0,00	0,00	0,00	0,00	0,00	0,00	0,00	0,00
Servizio 7 - Servizi relativi all'Agricoltura	0,00	0,00	0,00	0,00	0,00	0,00	0,00	0,00	0,00	0,00	0,00	0,00
Totale	0,00	0,00	0,00	0,00	0,00	0,00	0,00	0,00	0,00	0,00	0,00	0,00
Funzione 12 - Funzioni relative ai Servizi produttivi												
Servizio 1 - Distribuzione Gas	0,00	0,00	0,00	0,00	0,00	0,00	0,00	0,00	0,00	0,00	0,00	0,00
Servizio 2 - Centrale del latte	0,00	0,00	0,00	0,00	0,00	0,00	0,00	0,00	0,00	0,00	0,00	0,00
Servizio 3 - Distribuzione energia elettrica	0,00	0,00	0,00	0,00	0,00	0,00	0,00	0,00	0,00	0,00	0,00	0,00
Servizio 4 - Teleriscaldamento	0,00	0,00	0,00	0,00	0,00	0,00	0,00	0,00	0,00	0,00	0,00	0,00
Servizio 5 - Farmacie	0,00	0,00	0,00	0,00	0,00	0,00	0,00	0,00	0,00	0,00	0,00	0,00
Servizio 6 - Altri servizi produttivi	0,00	0,00	0,00	0,00	0,00	0,00	0,00	0,00	0,00	0,00	0,00	0,00
Totale	0,00	0,00	0,00	0,00	0,00	0,00	0,00	0,00	0,00	0,00	0,00	0,00
Totali	2.102.000,00	0,00	0,00	0,00	0,00	268.000,00	200.000,00	45.000,00	0,00	0,00	0,00	2.615.000,00

RIEPILOGO GENERALE DELLE SPESE - SPESE PER RIMBORSO DI PRESTITI

	1	2	3	4	5	6	7
Interventi per rimborso di prestiti							
Funzioni e servizi	Rimborso per anticipazioni di cassa	Rimborso per anticipazioni a breve termine	Rimborso di quota capitale di mutui e prestiti	Rimborso di prestiti obbligazionari	Rimborso di quota capitale di debiti pluriennali	Totale	
1							
Funzione 1 - Funzioni generali di amministrazione, di gestione e di controllo							
Servizio 3 - Gestione economica, finanziaria, provveditorato e controllo di gestione	0,00	0,00	358.700,00	134.400,00	0,00	493.100,00	
Totale	0,00	0,00	358.700,00	134.400,00	0,00	493.100,00	
Totall.....	0,00	0,00	358.700,00	134.400,00	0,00	493.100,00	

QUADRO GENERALE RIASSUNTIVO

ENTRATE		Competenza	SPESA		Competenza
Titolo I - Entrate tributarie		4.229.190,00	Titolo I - Spese correnti		11.263.000,00
Titolo II - Entrate derivanti da contributi e trasferimenti correnti dello Stato, della Regione e di altri enti pubblici anche in rapporto all'esercizio di funzioni delegate dalla Regione		2.289.210,00	Titolo II - Spese in conto capitale		2.615.000,00
Titolo III - Entrate extratributarie		4.537.700,00			
Titolo IV - Entrate derivanti da alienazioni, da trasferimenti di capitale e da riscossioni di crediti		2.615.000,00			
Totale entrate finali		13.671.100,00	Totale spese finali		13.878.000,00
Titolo V - Entrate derivanti da accensioni di prestiti		700.000,00	Titolo III - Spese per rimborso di prestiti		493.100,00
Titolo VI - Entrate da servizi per conto di terzi		2.500.000,00	Titolo IV - Spese per servizi per conto di terzi		2.500.000,00
Totale		16.871.100,00	Totale		16.871.100,00
Avanzo di amministrazione		0,00	Disavanzo di amministrazione		0,00
TOTALE COMPLESSIVO ENTRATE		16.871.100,00	TOTALE COMPLESSIVO SPESE		16.871.100,00

RISULTATI DIFFERENZIALI

Equilibrio corrente			Equilibrio finale		
Entrate titolo I - II - III	(+)	11.056.100,00	Entrate finali (av. + titoli I+II+III+IV)	(+)	13.671.100,00
Spese correnti	(-)	11.263.000,00	Spese finali (disavanzo + titoli I+II)	(-)	13.878.000,00
Quote di capitale amm.to mutui e prestiti obbligazionari ...	(-)	493.100,00	Saldo netto da finanziare (-) o da impiegare (+)		-206.900,00
Utilizzo di avanzo di amministrazione per il finanziamento di spese correnti.....	(A) (+)	0,00	(A) Utilizzo di avanzo di amministrazione per il finanziamento di:		
			1) debiti fuori bilancio di parte corrente		0,00
			2) spese di funzionamento		0,00
Entrate diverse destinate a spese correnti	(B) (+)	700.000,00	(B) Entrate diverse destinate a spese correnti:		
			1) quote dei proventi per permessi di costruire e sanzioni (art. 1, co. 43, L.311/04)		700.000,00
			2) assunzione di mutui per il finanziamento di debiti fuori bilancio di parte corrente **		0,00
			3) alienazione di patrimonio per il finanziamento di debiti fuori bilancio di parte corrente		0,00
			4) utilizzo del plusvalore realizzato con l'alienaz. beni patrimoniali (art. 3, co. 28, L.350/03)		0,00
			5) altre entrate		0,00
Entrate correnti destinate a spese di investimento	(C) (-)	0,00	(C) Entrate correnti destinate a sp. d'investimento:		
			1) proventi del servizio di fognatura e depurazione (art. 14 L.36/94)		0,00
			2) contributo per l'utilizzo di risorse geotermiche e per la produzione di energia elettrica (art. 17 L.896/86)		0,00
			3) imposta sulla pubblicità negli ascensori in servizi pubblici (art. 3, L. 235/93)		0,00
			4) sanzioni amministrative pecuniarie per violazioni codice della strada		0,00
			5) altre entrate		0,00
Entrate diverse utilizzate per il rimborso della quota di capitale di ammortamento dei mutui e dei prestiti obbligazionari	(D) (+)	0,00	(D) Entrate diverse utilizzate per il rimborso della quota di capitale di ammortamento dei mutui e dei prestiti obbligazionari:		
			1) quota dei contributi a valere sul fondo nazionale ordinario per investimenti (art. 94, co. 11, L. 289/02)		0,00
			2) utilizzo plusvalore realizzato con l'alienazione di beni patrimoniali (art. 1, co. 66, L.311/04)		0,00
Differenza *		0,00			

* La differenza, per il rispetto dell'equilibrio corrente di cui all'art. 162 del T.U. enti locali, non può essere inferiore a 0.

** Per debiti maturati anteriormente alla data di entrata in vigore della legge costituzionale 18 ottobre 2001, n. 3.

Comune di Rovato, li _____

Il Responsabile del servizio finanziario


Il Segretario

Enrica Pedersini

Maurizio Ricci

Il Rappresentante legale

Andrea Cottinelli



Bilancio pluriennale 2008 - 2010

ENTRATE

TITOLO 1 - ENTRATE TRIBUTARIE	5.312.783,49	4.316.140,00	4.229.190,00	4.308.190,00	4.373.190,00	12.910.570,00
TITOLO 2 - ENTRATE DERIVANTI DA CONTRIBUTI E TRASFERIMENTI CORRENTI DELLO STATO, DELLA REGIONE E DI ALTRI ENTI DEL SETTORE PUBBLICO ANCHE IN RAPPORTO ALL'ESERCIZIO DI FUNZIONI DELEGATE DALLA REGIONE	968.459,69	2.316.426,00	2.289.210,00	2.233.440,00	2.292.910,00	6.815.560,00
TITOLO 3 - ENTRATE EXTRATRIBUTARIE	4.054.588,88	4.575.924,00	4.537.700,00	4.565.950,00	4.502.850,00	13.606.500,00
TITOLO 4 - ENTRATE DERIVANTI DA ALIENAZIONI, DA TRASFERIMENTI DI CAPITALE E DA RISCOSSIONI DI CREDITI	6.620.686,12	3.596.700,00	2.615.000,00	2.115.000,00	2.265.000,00	6.995.000,00
TITOLO 5 - ENTRATE DERIVANTI DA ACCENSIONI DI PRESTITI	0,00	568.000,00	700.000,00	768.000,00	1.200.000,00	2.668.000,00
AVANZO DI AMMINISTRAZIONE	0,00	285.000,00	0,00	0,00	0,00	0,00
TOTALE GENERALE ENTRATE	16.956.518,18	15.658.190,00	14.371.100,00	13.990.580,00	14.633.950,00	42.995.630,00

SPESE

TITOLO 1 - SPESE CORRENTI	10.379.447,04	11.308.640,00	11.263.000,00	11.204.760,00	11.230.570,00	33.698.330,00
TITOLO 2 - SPESE IN CONTO CAPITALE	6.239.037,00	3.867.700,00	2.615.000,00	2.383.000,00	2.965.000,00	7.963.000,00
TITOLO 3 - SPESE PER RIMBORSO DI PRESTITI	540.919,91	481.850,00	493.100,00	402.820,00	438.380,00	1.334.300,00
TOTALE GENERALE SPESE	17.159.403,95	15.658.190,00	14.371.100,00	13.990.580,00	14.633.950,00	42.995.630,00

	Rendiconto 2006	Assestato 2007	Previsione 2008	Previsione 2009	Previsione 2010	Totale triennio
1751	0,00	0,00	0,00	0,00	0,00	0,00
1452	0,00	0,00	0,00	0,00	0,00	0,00
1751	0,00	0,00	0,00	0,00	0,00	0,00
10000	0,00	260.000,00	0,00	0,00	0,00	0,00
10000	0,00	25.000,00	0,00	0,00	0,00	0,00

TITOLO 1 - ENTRATE TRIBUTARIE

CATEGORIA 1 - IMPOSTE

1011002	2.809.304,77	0,00	0,00	0,00	0,00	0,00
1011003	1.807.520,00	0,00	0,00	0,00	0,00	0,00
1011005	330.000,00	0,00	0,00	0,00	0,00	0,00
1011006	159.744,76	0,00	0,00	0,00	0,00	0,00
1011008	164.901,99	0,00	0,00	0,00	0,00	0,00
1011102	0,00	3.324.650,00	3.248.000,00	3.298.000,00	3.348.000,00	9.894.000,00
1011111	0,00	384.050,00	390.000,00	410.000,00	420.000,00	1.220.000,00
1011121	0,00	200.190,00	200.190,00	200.190,00	200.190,00	600.570,00
1011131	0,00	230.250,00	216.000,00	225.000,00	230.000,00	671.000,00
1011162	0,00	150.000,00	150.000,00	150.000,00	150.000,00	450.000,00
CATEGORIA 1 - IMPOSTE	5.271.471,52	4.289.140,00	4.204.190,00	4.283.190,00	4.348.190,00	12.835.570,00

CATEGORIA 2 - TASSE

1021025	17.670,83	0,00	0,00	0,00	0,00	0,00
1021201	0,00	2.000,00	0,00	0,00	0,00	0,00
CATEGORIA 2 - TASSE	17.670,83	2.000,00	0,00	0,00	0,00	0,00

CATEGORIA 3 - TRIBUTI SPECIALI ED ALTRE ENTRATE TRIBUTARIE PROPRIE

1031041	23.641,14	0,00	0,00	0,00	0,00	0,00
1031301	0,00	25.000,00	25.000,00	25.000,00	25.000,00	75.000,00

	Rendiconto 2006	Assestato 2007	Previsione 2008	Previsione 2009	Previsione 2010	Totale triennio
CATEGORIA 3 - TRIBUTI SPECIALI ED ALTRE ENTRATE TRIBUTARIE PROPRIE	23.641,14	25.000,00	25.000,00	25.000,00	25.000,00	75.000,00
CATEGORIA 1 - IMPOSTE	5.271.471,52	4.289.140,00	4.204.190,00	4.283.190,00	4.348.190,00	12.835.570,00
CATEGORIA 2 - TASSE	17.670,83	2.000,00	0,00	0,00	0,00	0,00
CATEGORIA 3 - TRIBUTI SPECIALI ED ALTRE ENTRATE TRIBUTARIE PROPRIE	23.641,14	25.000,00	25.000,00	25.000,00	25.000,00	75.000,00
TITOLO 1 - ENTRATE TRIBUTARIE	5.312.783,49	4.316.140,00	4.229.190,00	4.308.190,00	4.373.190,00	12.910.570,00

TITOLO 2 - ENTRATE DERIVANTI DA CONTRIBUTI E TRASFERIMENTI CORRENTI DELLO STATO, DELLA REGIONE E DI ALTRI ENTI DEL SETTORE PUBBLICO ANCHE IN RAPPORTO ALL'ESERCIZIO DI FUNZIONI DELEGATE DALLA REGIONE

CATEGORIA 1 - CONTRIBUTI E TRASFERIMENTI CORRENTI DALLO STATO

2012002	CONTRIBUTO DELLO STATO PER LE SPESE DEGLI UFFICI GIUDIZIARI	27.018,39	0,00	0,00	0,00	0,00
2012003	CONTRIBUTI ORDINARIO DELLO STATO PER FINANZIAMENTO DEL BILANCIO	647.190,54	0,00	0,00	0,00	0,00
2012004	CONTRIBUTI DELLO STATO PER FINALITA' DIVERSE	0,00	0,00	0,00	0,00	0,00
2012102	ALTRI TRASFERIMENTI CORRENTI DALLO STATO	45.245,45	1.985.739,00	1.959.250,00	1.943.480,00	5.845.680,00
CATEGORIA 1 - CONTRIBUTI E TRASFERIMENTI CORRENTI DALLO STATO		719.454,38	1.985.739,00	1.959.250,00	1.943.480,00	5.845.680,00

CATEGORIA 2 - CONTRIBUTI E TRASFERIMENTI CORRENTI DALLA REGIONE

2022022	TRASFERIMENTO DELLA REGIONE PER DIRITTO ALLO STUDIO	0,00	0,00	0,00	0,00	0,00
2022024	CONTRIBUTO DELLA REGIONE PER PROGETTO "DALL'ESSERE STRANIERO ALL'ESSERE CITTADINO" (EX L. 40/98)	0,00	0,00	0,00	0,00	0,00
2022025	CONTRIBUTO DELLA REGIONE PER INTERESSI MUTUI	12.394,97	0,00	0,00	0,00	0,00
2022026	CONTRIBUTO DALLA REGIONE PER PROGETTO "SICUREZZA"	0,00	0,00	0,00	0,00	0,00
2022050	CONTRIBUTO DALLA REGIONE PER FIERE	37.790,00	0,00	0,00	0,00	0,00
CATEGORIA 2 - CONTRIBUTI E TRASFERIMENTI CORRENTI DALLA REGIONE		50.184,97	0,00	0,00	0,00	0,00

	Rendiconto 2006	Assestato 2007	Previsione 2008	Previsione 2009	Previsione 2010	Totale triennio
CATEGORIA 3 - CONTRIBUTI E TRASFERIMENTI DALLA REGIONE PER FUNZIONI DELEGATE						
2032051	29.146,78	0,00	0,00	0,00	0,00	0,00
CONTRIBUTI DELLA REGIONE PER FUNZIONI DI INTERESSE LOCALE DELEGATE (EX D.P.R. 616/1977)						
2032061	0,00	0,00	0,00	0,00	0,00	0,00
CONTRIBUTO DELLA REGIONE PER PROGETTO "GIOVANI"						
2032063	4.721,92	0,00	0,00	0,00	0,00	0,00
CONTRIBUTO DELLA REGIONE PER CENTRI RICREATIVI (EX L.R. 56)						
2032064	95.143,92	0,00	0,00	0,00	0,00	0,00
CONTRIBUTO DELLA REGIONE PER SERVIZIO ASSISTENZA DOMICILIARE E AFFIDI MINORI						
2032304	0,00	135.150,00	148.000,00	148.000,00	148.000,00	444.000,00
TRASFERIMENTI CORRENTI DALLA REGIONE PER FUNZIONI IN MATERIA SOCIALE						
2032305	0,00	26.958,00	10.000,00	10.000,00	10.000,00	30.000,00
TRASFERIMENTI CORRENTI DALLA REGIONE PER FUNZIONI NEL CAMPO DELLO SVILUPPO ECONOMICO						
2032307	0,00	4.000,00	4.000,00	4.000,00	4.000,00	12.000,00
TRASFERIMENTI CORRENTI DALLA REGIONE PER FUNZIONI IN CAMPO TURISTICO, SPORTIVO E RICREATIVO						
2032309	0,00	12.459,00	12.460,00	12.460,00	12.460,00	37.380,00
TRASFERIMENTI CORRENTI DALLA REGIONE PER FUNZIONI RIGUARDANTI LA GESTIONE DEL TERRITORIO E LA TUTELA AMBIENTALE						
CATEGORIA 3 - CONTRIBUTI E TRASFERIMENTI DALLA REGIONE PER FUNZIONI DELEGATE	129.012,62	178.567,00	174.460,00	174.460,00	174.460,00	523.380,00
CATEGORIA 5 - CONTRIBUTI E TRASFERIMENTI CORRENTI DA ALTRI ENTI DEL SETTORE PUBBLICO						
2052068	3.466,67	0,00	0,00	0,00	0,00	0,00
CONTRIBUTO DELLA PROVINCIA PER SERVIZI SOCIALI						
2052080	63.841,05	0,00	0,00	0,00	0,00	0,00
CONTRIBUTI DEI COMUNI PER FUNZIONI VARIE						
2052501	2.500,00	13.600,00	9.500,00	9.500,00	69.500,00	88.500,00
TRASFERIMENTI CORRENTI DALLA PROVINCIA						
2052511	0,00	138.520,00	146.000,00	106.000,00	106.000,00	358.000,00
TRASFERIMENTI CORRENTI DA COMUNI						
CATEGORIA 5 - CONTRIBUTI E TRASFERIMENTI CORRENTI DA ALTRI ENTI DEL SETTORE PUBBLICO	69.807,72	152.120,00	155.500,00	115.500,00	175.500,00	446.500,00

	Rendiconto 2006	Assestato 2007	Previsione 2008	Previsione 2009	Previsione 2010	Totale triennio
CATEGORIA 1 - CONTRIBUTI E TRASFERIMENTI CORRENTI DALLLO STATO	719.454,38	1.985.739,00	1.959.250,00	1.943.480,00	1.942.950,00	5.845.680,00
CATEGORIA 2 - CONTRIBUTI E TRASFERIMENTI CORRENTI DALLA REGIONE	50.184,97	0,00	0,00	0,00	0,00	0,00
CATEGORIA 3 - CONTRIBUTI E TRASFERIMENTI DALLA REGIONE PER FUNZIONI DELEGATE	129.012,62	178.567,00	174.460,00	174.460,00	174.460,00	523.380,00
CATEGORIA 5 - CONTRIBUTI E TRASFERIMENTI CORRENTI DA ALTRI ENTI DEL SETTORE PUBBLICO	69.807,72	152.120,00	155.500,00	115.500,00	175.500,00	446.500,00
TITOLO 2 - ENTRATE DERIVANTI DA CONTRIBUTI E TRASFERIMENTI CORRENTI DELLO	968.459,69	2.316.426,00	2.289.210,00	2.233.440,00	2.292.910,00	6.815.560,00

TITOLO 3 - ENTRATE EXTRATRIBUTARIE

CATEGORIA 1 - PROVENTI DEI SERVIZI PUBBLICI

3013001	DIRITTI DI SEGRETERIA	195.154,27	0,00	0,00	0,00	0,00	0,00
3013002	PROVENTI CESSIONE CARTOGRAFIE, CAPITOLATI D'APPALTO E STRUMENTI URBANISTICI E STAMPATI DIVERSI NONCHE' VISURE CATASTALI	1.072,50	0,00	0,00	0,00	0,00	0,00
3013004	DIRITTI PER IL RILASCIO DELLE CARTE D'IDENTITA'	17.918,00	0,00	0,00	0,00	0,00	0,00
3013007	PROVENTI DEI PARCHEGGI PUBBLICI	27.833,28	0,00	0,00	0,00	0,00	0,00
3013008	SANZIONI AMMINISTRATIVE	199.646,86	0,00	0,00	0,00	0,00	0,00
3013009	PROVENTI PER CONCESSIONI CIMITERIALI	0,00	0,00	0,00	0,00	0,00	0,00
3013011	PROVENTI DELL'ILLUMINAZIONE VOTIVA	11.000,00	0,00	0,00	0,00	0,00	0,00
3013012	PROVENTI DEI SERVIZI CIMITERIALI	5.701,00	0,00	0,00	0,00	0,00	0,00
3013013	PROVENTI DEI SERVIZI SCOLASTICI	93.639,71	0,00	0,00	0,00	0,00	0,00
3013014	PROVENTI DEI SERVIZI PER L'ASSISTENZA SCOLASTICA	102.228,84	0,00	0,00	0,00	0,00	0,00
3013016	PROVENTI DEI SERVIZI PER L'INFANZIA ASILO NIDO (RIL. FINI IVA)	844,77	0,00	0,00	0,00	0,00	0,00
3013029	PROVENTI PER LA CONCESSIONE GAS METANO	49.624,00	0,00	0,00	0,00	0,00	0,00
3013031	PROVENTI DEL SERVIZIO FARMACIA	2.118.306,17	0,00	0,00	0,00	0,00	0,00
3013032	PROVENTI DELL'ACQUEDOTTO COMUNALE	6.250,00	0,00	0,00	0,00	0,00	0,00
3013034	PROVENTI DELLE FIERE	47.873,25	0,00	0,00	0,00	0,00	0,00
3013035	PROVENTI DEI MATTATOI PUBBLICI	21.920,20	0,00	0,00	0,00	0,00	0,00
3013036	PROVENTI DELLE ATTIVITA' COMMERCIALI	1.983,34	0,00	0,00	0,00	0,00	0,00
3013037	PROVENTI SERVIZIO PUBBLICITA'	1.500,00	0,00	0,00	0,00	0,00	0,00

PREVISIONI DI ENTRATA
 Titolo 3 - Entrate extratributarie
 Categoria 1 - Proventi dei servizi pubblici

	Rendiconto 2006	Assestato 2007	Previsione 2008	Previsione 2009	Previsione 2010	Totale triennio
3013041	2.030,83	0,00	0,00	0,00	0,00	0,00
3013042	1.785,00	0,00	0,00	0,00	0,00	0,00
3013043	20.199,66	0,00	0,00	0,00	0,00	0,00
3013101	0,00	152.000,00	180.000,00	180.000,00	180.000,00	540.000,00
3013103	0,00	23.000,00	23.000,00	23.000,00	23.000,00	69.000,00
3013116	0,00	20.300,00	22.000,00	22.000,00	22.000,00	66.000,00
3013117	0,00	29.000,00	39.000,00	39.000,00	39.000,00	117.000,00
3013118	0,00	221.900,00	234.900,00	234.900,00	234.900,00	704.700,00
3013119	0,00	49.200,00	51.000,00	50.000,00	50.000,00	151.000,00
3013120	0,00	2.000,00	1.950,00	2.000,00	2.000,00	5.950,00
3013124	0,00	219.500,00	234.000,00	234.000,00	234.000,00	702.000,00
3013126	0,00	1.000,00	1.000,00	1.000,00	1.000,00	3.000,00
3013128	0,00	2.600,00	3.000,00	3.000,00	3.000,00	9.000,00
3013130	0,00	50.000,00	50.000,00	55.000,00	60.000,00	165.000,00
3013131	0,00	2.220.000,00	2.220.000,00	2.220.000,00	2.220.000,00	6.660.000,00
3013132	0,00	234.500,00	300.000,00	350.000,00	350.000,00	1.000.000,00
3013133	0,00	55.700,00	58.000,00	58.000,00	58.000,00	174.000,00
3013134	0,00	15.500,00	13.700,00	13.700,00	13.700,00	41.100,00
3013135	0,00	35.324,00	36.300,00	36.300,00	36.300,00	108.900,00
3013136	0,00	126.350,00	126.800,00	126.800,00	126.800,00	380.400,00
3013137	0,00	29.200,00	29.200,00	29.200,00	10.000,00	68.400,00
3013140	1.250,00	0,00	0,00	0,00	0,00	0,00
3013146	15.750,70	0,00	0,00	0,00	0,00	0,00
3013147	2.188,56	0,00	0,00	0,00	0,00	0,00
3013148	12.967,99	0,00	0,00	0,00	0,00	0,00
3013149	2.442,72	0,00	0,00	0,00	0,00	0,00
3013152	4.081,66	0,00	0,00	0,00	0,00	0,00
3013154	14.379,58	0,00	0,00	0,00	0,00	0,00
3013165	50.700,43	0,00	0,00	0,00	0,00	0,00
3013166	38.739,86	0,00	0,00	0,00	0,00	0,00

Comune di Rovato - Bilancio pluriennale 2008 - 2010

Parte I: Entrata -

CATEGORIA 1 - PROVENTI DEI SERVIZI PUBBLICI 3.069.013,18 3.487.074,00 3.623.850,00 3.677.900,00 3.663.700,00 **10.965.450,00**

CATEGORIA 2 - PROVENTI DEI BENI DELL'ENTE

3023009		166.943,83	0,00	0,00	0,00	0,00	0,00
3023063	FITTI REALI DI FABBRICATI	84.707,25	0,00	0,00	0,00	0,00	0,00
3023064	FITTI REALI BENI STRUMENTALI (NEGOZI, UFFICI, ECC.)	35.490,22	0,00	0,00	0,00	0,00	0,00
3023065	FITTI REALI DI IMMOBILI PATRIMONIALI	200,00	0,00	0,00	0,00	0,00	0,00
3023201	FITTI ATTIVI PER IMPIANTI TELEFONIA	0,00	64.200,00	36.700,00	51.200,00	51.600,00	139.500,00
3023202	FITTI ATTIVI DA FABBRICATI	0,00	99.250,00	105.850,00	106.550,00	107.250,00	319.650,00
3023210	CANONI PER CONCESSIONI SPAZI E AREE PUBBLICHE	0,00	117.700,00	123.200,00	122.200,00	122.200,00	367.600,00
3023222	ALTRI PROVENTI DA EDIFICI	0,00	9.000,00	9.000,00	9.000,00	9.000,00	27.000,00
CATEGORIA 2 - PROVENTI DEI BENI DELL'ENTE		287.341,30	290.150,00	274.750,00	288.950,00	290.050,00	853.750,00

CATEGORIA 3 - INTERESSI SU ANTICIPAZIONI E CREDITI

3033087	INTERESSI ATTIVI DIVERSI	162.393,10	0,00	0,00	0,00	0,00	0,00
3033301	INTERESSI DA CASSA DEPOSITI E PRESTITI	0,00	35.500,00	15.000,00	15.000,00	15.000,00	45.000,00
3033321		0,00	96.000,00	50.000,00	50.000,00	0,00	100.000,00
3033324	INTERESSI DA ALTRI SOGGETTI PER DEPOSITI	0,00	15.000,00	10.000,00	10.000,00	10.000,00	30.000,00
CATEGORIA 3 - INTERESSI SU ANTICIPAZIONI E CREDITI		162.393,10	146.500,00	75.000,00	75.000,00	25.000,00	175.000,00

CATEGORIA 4 - UTILI NETTI DELLE AZIENDE SPECIALI E PARTECIPATE, DIVIDENDI DI SOCIETÀ

3043090	DIVIDENDI SU AZIONI	224.755,84	0,00	0,00	0,00	0,00	0,00
3043400	UTILI NETTI DA AZIENDE SPECIALE, PARTECIPATE E DIVIDENDI DA SOCIETÀ	0,00	331.100,00	331.100,00	331.100,00	331.100,00	993.300,00
CATEGORIA 4 - UTILI NETTI DELLE AZIENDE SPECIALI E PARTECIPATE, DIVIDENDI DI SOCIETÀ		224.755,84	331.100,00	331.100,00	331.100,00	331.100,00	993.300,00

CATEGORIA 5 - PROVENTI DIVERSI

3053008	SANZIONI AMMINISTRATIVE	7.952,59	0,00	0,00	0,00	0,00	0,00	0,00	0,00
3053028	CONTRIBUTI COGEME GESTIONE RIFIUTI	40.000,00	0,00	0,00	0,00	0,00	0,00	0,00	0,00
3053030	PROVENTI UTILIZZO IMPIANTI FESTE POPOLARI	3.666,66	0,00	0,00	0,00	0,00	0,00	0,00	0,00
3053065	CANONI OCCUPAZIONE SPAZI E AREE PUBBLICHE (COSAP)	137.436,79	0,00	0,00	0,00	0,00	0,00	0,00	0,00
3053122	RIMBORSO DELL'ERARIO PER CREDITO IRPEG E DIVIDENDI PARTECIPAZIONI COMUNI ASSOCIATI	0,00	0,00	0,00	0,00	0,00	0,00	0,00	0,00
3053138	INTROITI E RIMBORSI DIVERSI	82.204,08	0,00	0,00	0,00	0,00	0,00	0,00	0,00
3053139	CORRISPETTIVO CONCESSIONE SERVIZIO TESORERIA COMUNALE	29.166,67	0,00	0,00	0,00	0,00	0,00	0,00	0,00
3053167	PROVENTI DEL SERVIZIO MENSA DIPENDENTI COMUNALI (RILEVANTE AI FINI IVA)	7.486,63	0,00	0,00	0,00	0,00	0,00	0,00	0,00
3053513	PROVENTI DA IMPRESE E SOGGETTI PRIVATI	0,00	231.800,00	193.000,00	153.000,00	153.000,00	153.000,00	153.000,00	499.000,00
3053514	RIMBORSI RISCOSSI DALLO STATO	3.172,04	89.300,00	40.000,00	40.000,00	40.000,00	40.000,00	40.000,00	120.000,00
	CATEGORIA 5 - PROVENTI DIVERSI	311.085,46	321.100,00	233.000,00	193.000,00	193.000,00	193.000,00	193.000,00	619.000,00

	CATEGORIA 1 - PROVENTI DEI SERVIZI PUBBLICI	3.069.013,18	3.487.074,00	3.623.850,00	3.677.900,00	3.663.700,00	3.663.700,00	3.663.700,00	10.965.450,00
	CATEGORIA 2 - PROVENTI DEI BENI DELL'ENTE	287.341,30	290.150,00	274.750,00	288.950,00	290.050,00	290.050,00	290.050,00	853.750,00
	CATEGORIA 3 - INTERESSI SU ANTICIPAZIONI E CREDITI	162.393,10	146.500,00	75.000,00	75.000,00	25.000,00	25.000,00	25.000,00	175.000,00
	CATEGORIA 4 - UTILI NETTI DELLE AZIENDE SPECIALI E PARTECIPATE, DIVIDENDI DI SOCIETA'	224.755,84	331.100,00	331.100,00	331.100,00	331.100,00	331.100,00	331.100,00	993.300,00
	CATEGORIA 5 - PROVENTI DIVERSI	311.085,46	321.100,00	233.000,00	193.000,00	193.000,00	193.000,00	193.000,00	619.000,00
	TITOLO 3 - ENTRATE EXTRATRIBUTARIE	4.054.588,88	4.575.924,00	4.537.700,00	4.565.950,00	4.502.850,00	4.502.850,00	4.502.850,00	13.606.500,00

TITOLO 4 - ENTRATE DERIVANTI DA ALIENAZIONI, DA TRASFERIMENTI DI CAPITALE E DA RISCOSSIONI DI CREDITI

CATEGORIA 1 - ALIENAZIONE DI BENI PATRIMONIALI

4014004	ALIENAZIONI DI AREE E CONCESSIONE DI DIRITTI PATRIMONIALI	800,00	0,00	0,00	0,00	0,00	0,00	0,00	0,00
4014101	ALIENAZIONI DI TERRENI E GIACIMENTI	0,00	200.000,00	100.000,00	100.000,00	100.000,00	100.000,00	100.000,00	300.000,00

	Rendiconto 2006	Assestato 2007	Previsione 2008	Previsione 2009	Previsione 2010	Totale triennio
4014104	0,00	5.000,00	8.000,00	8.000,00	8.000,00	24.000,00
4014105	0,00	180.000,00	0,00	0,00	0,00	0,00
CATEGORIA 1 - ALIENAZIONE DI BENI PATRIMONIALI	800,00	385.000,00	108.000,00	108.000,00	108.000,00	324.000,00

CATEGORIA 2 - TRASFERIMENTI DI CAPITALE DALLO STATO

4024021	2.198,40	0,00	0,00	0,00	0,00	0,00
4024201	0,00	3.000,00	2.000,00	2.000,00	2.000,00	6.000,00
CATEGORIA 2 - TRASFERIMENTI DI CAPITALE DALLO STATO	2.198,40	3.000,00	2.000,00	2.000,00	2.000,00	6.000,00

CATEGORIA 3 - TRASFERIMENTI DI CAPITALE DALLA REGIONE

4034039	594.986,80	0,00	0,00	0,00	0,00	0,00
4034042	6.028,19	0,00	0,00	0,00	0,00	0,00
4034045	0,00	0,00	0,00	0,00	0,00	0,00
4034303	0,00	82.700,00	160.000,00	0,00	0,00	160.000,00
CATEGORIA 3 - TRASFERIMENTI DI CAPITALE DALLA REGIONE	601.014,99	82.700,00	160.000,00	0,00	0,00	160.000,00

CATEGORIA 4 - TRASFERIMENTI DI CAPITALE DA ALTRI ENTI DEL SETTORE PUBBLICO

4044080	0,00	0,00	0,00	0,00	0,00	0,00
4044401	5.480,20	24.000,00	0,00	0,00	0,00	0,00
CATEGORIA 4 - TRASFERIMENTI DI CAPITALE DA ALTRI ENTI DEL SETTORE PUBBLICO	5.480,20	24.000,00	0,00	0,00	0,00	0,00

CATEGORIA 5 - TRASFERIMENTI DI CAPITALE DA ALTRI SOGGETTI

4054035	3.200.747,53	0,00	0,00	0,00	0,00	0,00
4054036	2.610.000,00	0,00	0,00	0,00	0,00	0,00
4054037	0,00	0,00	0,00	0,00	0,00	0,00

Comune di Rovato - Bilancio pluriennale 2008 - 2010

Parte I: Entrata -

PREVISIONI DI ENTRATA
Titolo 4 - Entrate derivanti da alienazioni, da trasferimenti di capitale e da riscossioni di crediti
Categoria 5 - Trasferimenti di capitale da altri soggetti

	Rendiconto 2006	Assestato 2007	Previsione 2008	Previsione 2009	Previsione 2010	Totale triennio
4054058	200.445,00	0,00	0,00	0,00	0,00	0,00
4054501	0,00	2.112.000,00	1.500.000,00	1.500.000,00	1.500.000,00	4.500.000,00
4054502	0,00	985.000,00	845.000,00	505.000,00	655.000,00	2.005.000,00
4054513	0,00	5.000,00	0,00	0,00	0,00	0,00
CATEGORIA 5 - TRASFERIMENTI DI CAPITALE DA ALTRI SOGGETTI	6.011.192,53	3.102.000,00	2.345.000,00	2.005.000,00	2.155.000,00	6.505.000,00

CATEGORIA 1 - ALIENAZIONE DI BENI PATRIMONIALI	800,00	385.000,00	108.000,00	108.000,00	108.000,00	324.000,00
CATEGORIA 2 - TRASFERIMENTI DI CAPITALE DALLLO STATO	2.198,40	3.000,00	2.000,00	2.000,00	2.000,00	6.000,00
CATEGORIA 3 - TRASFERIMENTI DI CAPITALE DALLA REGIONE	601.014,99	82.700,00	160.000,00	0,00	0,00	160.000,00
CATEGORIA 4 - TRASFERIMENTI DI CAPITALE DA ALTRI ENTI DEL SETTORE PUBBLICO	5.480,20	24.000,00	0,00	0,00	0,00	0,00
CATEGORIA 5 - TRASFERIMENTI DI CAPITALE DA ALTRI SOGGETTI	6.011.192,53	3.102.000,00	2.345.000,00	2.005.000,00	2.155.000,00	6.505.000,00
TITOLO 4 - ENTRATE DERIVANTI DA ALIENAZIONI, DA TRASFERIMENTI DI CAPITALE E DA	6.620.686,12	3.596.700,00	2.615.000,00	2.115.000,00	2.265.000,00	6.995.000,00

TITOLO 5 - ENTRATE DERIVANTI DA ACCENSIONI DI PRESTITI

CATEGORIA 3 - ASSUNZIONE DI MUTUI E PRESTITI

5035015	0,00	0,00	0,00	0,00	0,00	0,00
5035021	0,00	0,00	0,00	0,00	0,00	0,00
5035050	0,00	0,00	0,00	0,00	0,00	0,00
5035302	0,00	568.000,00	700.000,00	768.000,00	1.200.000,00	2.668.000,00
CATEGORIA 3 - ASSUNZIONE DI MUTUI E PRESTITI	0,00	568.000,00	700.000,00	768.000,00	1.200.000,00	2.668.000,00

CATEGORIA 4 - EMISSIONE DI PRESTITI OBBLIGAZIONARI

5045100	0,00	0,00	0,00	0,00	0,00	0,00
CATEGORIA 4 - EMISSIONE DI PRESTITI OBBLIGAZIONARI	0,00	0,00	0,00	0,00	0,00	0,00

PREVISIONI DI ENTRATA
 Titolo 5 - Entrate derivanti da accensioni di prestiti
 Categoria 4 - Emissione di prestiti obbligazionari

	Rendiconto 2006	Assestato 2007	Previsione 2008	Previsione 2009	Previsione 2010	Totale triennio
CATEGORIA 3 - ASSUNZIONE DI MUTUI E PRESTITI	0,00	568.000,00	700.000,00	768.000,00	1.200.000,00	2.668.000,00
CATEGORIA 4 - EMISSIONE DI PRESTITI OBBLIGAZIONARI	0,00	0,00	0,00	0,00	0,00	0,00
TITOLO 5 - ENTRATE DERIVANTI DA ACCENSIONI DI PRESTITI	0,00	568.000,00	700.000,00	768.000,00	1.200.000,00	2.668.000,00
TITOLO 1 - ENTRATE TRIBUTARIE	5.312.783,49	4.316.140,00	4.229.190,00	4.308.190,00	4.373.190,00	12.910.570,00
TITOLO 2 - ENTRATE DERIVANTI DA CONTRIBUTI E TRASFERIMENTI CORRENTI DELLO STATO, DELLA REGIONE E DI ALTRI ENTI DEL SETTORE PUBBLICO ANCHE IN RAPPORTO ALL'ESERCIZIO DI FUNZIONI DELEGATE DALLA REGIONE	968.459,69	2.316.426,00	2.289.210,00	2.233.440,00	2.292.910,00	6.815.560,00
TITOLO 3 - ENTRATE EXTRATRIBUTARIE	4.054.588,88	4.575.924,00	4.537.700,00	4.565.950,00	4.502.850,00	13.606.500,00
TITOLO 4 - ENTRATE DERIVANTI DA ALIENAZIONI, DA TRASFERIMENTI DI CAPITALE E DA RISCOSSIONI DI CREDITI	6.620.686,12	3.596.700,00	2.615.000,00	2.115.000,00	2.265.000,00	6.995.000,00
TITOLO 5 - ENTRATE DERIVANTI DA ACCENSIONI DI PRESTITI	0,00	568.000,00	700.000,00	768.000,00	1.200.000,00	2.668.000,00
AVANZO DI AMMINISTRAZIONE	0,00	285.000,00	0,00	0,00	0,00	0,00
TOTALE GENERALE ENTRATE	16.956.518,18	15.658.190,00	14.371.100,00	13.990.580,00	14.633.950,00	42.995.630,00

RIEPILOGO DEGLI IMPIEGHI PER PROGRAMMI

Rendiconto 2006 Assestato 2007 Previsione 2008 Previsione 2009 Previsione 2010 Totale triennic

Programma n. 1: Politiche per la sicurezza urbana

TITOLO 1 - SPESE CORRENTI

INTERVENTO 1 - PERSONALE	CO	334.500,00	359.400,00	366.000,00	371.000,00	376.400,00	1.113.400,00
	SV			0,00	0,00	0,00	0,00
	T	334.500,00	359.400,00	366.000,00	371.000,00	376.400,00	1.113.400,00
INTERVENTO 2 - ACQUISTO DI BENI DI CONSUMO E/O DI MATERIE PRIME	CO	12.407,56	10.700,00	11.600,00	11.100,00	11.100,00	33.800,00
	SV			0,00	0,00	0,00	0,00
	T	12.407,56	10.700,00	11.600,00	11.100,00	11.100,00	33.800,00
INTERVENTO 3 - PRESTAZIONE DI SERVIZI	CO	92.111,39	108.800,00	85.700,00	89.750,00	90.900,00	266.350,00
	SV			0,00	0,00	0,00	0,00
	T	92.111,39	108.800,00	85.700,00	89.750,00	90.900,00	266.350,00
INTERVENTO 4 - UTILIZZO DI BENI DI TERZI	CO	29.714,62	0,00	0,00	0,00	0,00	0,00
	SV			0,00	0,00	0,00	0,00
	T	29.714,62	0,00	0,00	0,00	0,00	0,00
INTERVENTO 5 - TRASFERIMENTI	CO	12.000,00	1.000,00	1.500,00	1.500,00	1.500,00	4.500,00
	SV			0,00	0,00	0,00	0,00
	T	12.000,00	1.000,00	1.500,00	1.500,00	1.500,00	4.500,00
INTERVENTO 8 - ONERI STRAORDINARI DELLA GESTIONE CORRENTE	CO	486,76	0,00	0,00	0,00	0,00	0,00
	SV			0,00	0,00	0,00	0,00
	T	486,76	0,00	0,00	0,00	0,00	0,00
TITOLO 1 - SPESE CORRENTI	CO	481.220,33	479.900,00	464.800,00	473.350,00	479.900,00	1.418.050,00
	SV			0,00	0,00	0,00	0,00
	T	481.220,33	479.900,00	464.800,00	473.350,00	479.900,00	1.418.050,00

RIEPILOGO DEGLI IMPIEGHI PER PROGRAMMI

Rendiconto 2006 Assestato 2007 Previsione 2008 Previsione 2009 Previsione 2010 Totale triennic

TITOLO 2 - SPESE IN CONTO CAPITALE

	T	45.471,38	56.600,00	31.000,00	26.000,00	27.000,00	84.000,00
INTERVENTO 5 - ACQUISIZIONE DI BENI MOBILI, MACCHINE ED ATTREZZATURE TECNICO-SCIENTIFICHE	T	45.471,38	56.600,00	31.000,00	26.000,00	27.000,00	84.000,00

TITOLO 2 - SPESE IN CONTO CAPITALE	T	45.471,38	56.600,00	31.000,00	26.000,00	27.000,00	84.000,00
------------------------------------	---	-----------	-----------	-----------	-----------	-----------	-----------

PROGRAMMA N. 1: POLITICHE PER LA SICUREZZA URBANA

CO	526.691,71	536.500,00	495.800,00	499.350,00	506.900,00	1.502.050,00
SV		0,00	0,00	0,00	0,00	0,00
T	526.691,71	536.500,00	495.800,00	499.350,00	506.900,00	1.502.050,00

RIEPILOGO DEGLI IMPIEGHI PER PROGRAMMI

Rendiconto 2006 Assestato 2007 Previsione 2008 Previsione 2009 Previsione 2010 Totale triennic

Programma n. 2: Politiche per la famiglia e la persona

TITOLO 1 - SPESE CORRENTI

INTERVENTO 1 - PERSONALE	CO	148.200,00	219.700,00	208.600,00	211.750,00	214.950,00	635.300,00
	SV			0,00	0,00	0,00	0,00
	T	148.200,00	219.700,00	208.600,00	211.750,00	214.950,00	635.300,00
INTERVENTO 2 - ACQUISTO DI BENI DI CONSUMO E/O DI MATERIE PRIME	CO	0,00	0,00	0,00	0,00	0,00	0,00
	SV			0,00	0,00	0,00	0,00
	T	0,00	0,00	0,00	0,00	0,00	0,00
INTERVENTO 3 - PRESTAZIONE DI SERVIZI	CO	1.192.055,88	1.449.109,00	1.566.100,00	1.465.100,00	1.465.100,00	4.496.300,00
	SV			0,00	0,00	0,00	0,00
	T	1.192.055,88	1.449.109,00	1.566.100,00	1.465.100,00	1.465.100,00	4.496.300,00
INTERVENTO 4 - UTILIZZO DI BENI DI TERZI	CO	86.542,37	70.950,00	72.000,00	73.000,00	74.000,00	219.000,00
	SV			0,00	0,00	0,00	0,00
	T	86.542,37	70.950,00	72.000,00	73.000,00	74.000,00	219.000,00
INTERVENTO 5 - TRASFERIMENTI	CO	277.236,86	286.910,00	278.450,00	277.450,00	277.450,00	833.350,00
	SV			0,00	0,00	0,00	0,00
	T	277.236,86	286.910,00	278.450,00	277.450,00	277.450,00	833.350,00
TITOLO 1 - SPESE CORRENTI	CO	1.704.035,11	2.026.669,00	2.125.150,00	2.027.300,00	2.031.500,00	6.183.950,00
	SV			0,00	0,00	0,00	0,00
	T	1.704.035,11	2.026.669,00	2.125.150,00	2.027.300,00	2.031.500,00	6.183.950,00

RIEPILOGO DEGLI IMPIEGHI PER PROGRAMMI

Rendiconto 2006 Assestato 2007 Previsione 2008 Previsione 2009 Previsione 2010 Totale triennic

TITOLO 2 - SPESE IN CONTO CAPITALE

INTERVENTO 1 - ACQUISIZIONE DI BENI IMMOBILI	T	10.000,00	0,00	0,00	0,00	0,00	0,00	0,00	0,00
INTERVENTO 5 - ACQUISIZIONE DI BENI MOBILI, MACCHINE ED ATTREZZATURE TECNICO-SCIENTIFICHE	T	0,00	0,00	45.000,00	0,00	0,00	0,00	0,00	45.000,00
INTERVENTO 7 - TRASFERIMENTI DI CAPITALE	T	25.000,00	0,00	0,00	0,00	0,00	0,00	0,00	0,00
TITOLO 2 - SPESE IN CONTO CAPITALE	T	35.000,00	0,00	45.000,00	0,00	0,00	0,00	0,00	45.000,00

PROGRAMMA N. 2: POLITICHE PER LA FAMIGLIA E LA PERSONA

CO	1.739.035,11	2.026.669,00	2.170.150,00	2.027.300,00	2.031.500,00	6.228.950,00
SV			0,00	0,00	0,00	0,00
T	1.739.035,11	2.026.669,00	2.170.150,00	2.027.300,00	2.031.500,00	6.228.950,00

RIEPILOGO DEGLI IMPIEGHI PER PROGRAMMI

Rendiconto 2006 Assestato 2007 Previsione 2008 Previsione 2009 Previsione 2010 Totale triennic

Programma n. 3: Politiche per l' Istruzione

TITOLO 1 - SPESE CORRENTI

INTERVENTO 1 - PERSONALE	CO	169.950,00	198.650,00	199.450,00	202.550,00	205.400,00	607.400,00
	SV		0,00	0,00	0,00	0,00	0,00
	T	169.950,00	198.650,00	199.450,00	202.550,00	205.400,00	607.400,00
INTERVENTO 2 - ACQUISTO DI BENI DI CONSUMO E/O DI MATERIE PRIME	CO	55.488,69	65.500,00	65.500,00	65.500,00	65.500,00	196.500,00
	SV		0,00	0,00	0,00	0,00	0,00
	T	55.488,69	65.500,00	65.500,00	65.500,00	65.500,00	196.500,00
INTERVENTO 3 - PRESTAZIONE DI SERVIZI	CO	526.283,37	428.404,00	419.450,00	459.200,00	463.800,00	1.342.450,00
	SV		0,00	0,00	0,00	0,00	0,00
	T	526.283,37	428.404,00	419.450,00	459.200,00	463.800,00	1.342.450,00
INTERVENTO 5 - TRASFERIMENTI	CO	560.506,33	512.357,00	504.000,00	469.000,00	469.000,00	1.442.000,00
	SV		0,00	0,00	0,00	0,00	0,00
	T	560.506,33	512.357,00	504.000,00	469.000,00	469.000,00	1.442.000,00
TITOLO 1 - SPESE CORRENTI	CO	1.312.228,39	1.204.911,00	1.188.400,00	1.196.250,00	1.203.700,00	3.588.350,00
	SV		0,00	0,00	0,00	0,00	0,00
	T	1.312.228,39	1.204.911,00	1.188.400,00	1.196.250,00	1.203.700,00	3.588.350,00

RIEPILOGO DEGLI IMPIEGHI PER PROGRAMMI

Rendiconto 2006 Assestato 2007 Previsione 2008 Previsione 2009 Previsione 2010 Totale triennic

TITOLO 2 - SPESE IN CONTO CAPITALE

INTERVENTO 1 - ACQUISIZIONE DI BENI IMMOBILI	T	400.000,00	0,00	0,00	0,00	0,00	0,00	0,00	0,00
INTERVENTO 5 - ACQUISIZIONE DI BENI MOBILI, MACCHINE ED ATTREZZATURE TECNICO-SCIENTIFICHE	T	39.746,62	28.000,00	20.000,00	20.000,00	20.000,00	20.000,00	20.000,00	60.000,00
INTERVENTO 7 - TRASFERIMENTI DI CAPITALE	T	180.000,00	0,00	0,00	0,00	0,00	0,00	0,00	0,00
TITOLO 2 - SPESE IN CONTO CAPITALE	T	619.746,62	28.000,00	20.000,00	20.000,00	20.000,00	20.000,00	20.000,00	60.000,00

PROGRAMMA N. 3: POLITICHE PER L' ISTRUZIONE	CO	1.931.975,01	1.232.911,00	1.208.400,00	1.216.250,00	1.223.700,00	1.223.700,00	1.223.700,00	3.648.350,00
	SV			0,00	0,00	0,00	0,00	0,00	0,00
	T	1.931.975,01	1.232.911,00	1.208.400,00	1.216.250,00	1.223.700,00	1.223.700,00	1.223.700,00	3.648.350,00

RIEPILOGO DEGLI IMPIEGHI PER PROGRAMMI

Rendiconto 2006 Assestato 2007 Previsione 2008 Previsione 2009 Previsione 2010 Totale triennic

Programma n. 4: Politiche per la cultura, lo sport ed il protagonismo della cittadinanza

TITOLO 1 - SPESE CORRENTI

INTERVENTO 1 - PERSONALE	CO	0,00	140.350,00	123.400,00	125.270,00	127.150,00	375.820,00
	SV		0,00	0,00	0,00	0,00	0,00
	T	0,00	140.350,00	123.400,00	125.270,00	127.150,00	375.820,00
INTERVENTO 2 - ACQUISTO DI BENI DI CONSUMO E/O DI MATERIE PRIME	CO	1.913,38	5.000,00	5.500,00	13.000,00	13.000,00	31.500,00
	SV		0,00	0,00	0,00	0,00	0,00
	T	1.913,38	5.000,00	5.500,00	13.000,00	13.000,00	31.500,00
INTERVENTO 3 - PRESTAZIONE DI SERVIZI	CO	92.883,07	212.290,00	210.300,00	212.700,00	224.750,00	647.750,00
	SV		0,00	0,00	0,00	0,00	0,00
	T	92.883,07	212.290,00	210.300,00	212.700,00	224.750,00	647.750,00
INTERVENTO 4 - UTILIZZO DI BENI DI TERZI	CO	41.601,28	43.300,00	49.500,00	65.500,00	66.500,00	181.500,00
	SV		0,00	0,00	0,00	0,00	0,00
	T	41.601,28	43.300,00	49.500,00	65.500,00	66.500,00	181.500,00
INTERVENTO 5 - TRASFERIMENTI	CO	132.058,94	116.800,00	109.500,00	96.500,00	97.500,00	303.500,00
	SV		0,00	0,00	0,00	0,00	0,00
	T	132.058,94	116.800,00	109.500,00	96.500,00	97.500,00	303.500,00
INTERVENTO 6 - INTERESSI PASSIVI E ONERI FINANZIARI DIVERSI	CO	11.928,35	0,00	0,00	0,00	0,00	0,00
	SV		0,00	0,00	0,00	0,00	0,00
	T	11.928,35	0,00	0,00	0,00	0,00	0,00
TITOLO 1 - SPESE CORRENTI	CO	280.385,02	517.740,00	498.200,00	512.970,00	528.900,00	1.540.070,00
	SV		0,00	0,00	0,00	0,00	0,00
	T	280.385,02	517.740,00	498.200,00	512.970,00	528.900,00	1.540.070,00

RIEPILOGO DEGLI IMPIEGHI PER PROGRAMMI

Rendiconto 2006 Assestato 2007 Previsione 2008 Previsione 2009 Previsione 2010 Totale triennic

TITOLO 2 - SPESE IN CONTO CAPITALE

INTERVENTO 1 - ACQUISIZIONE DI BENI IMMOBILI	T	21.260,30	0,00	0,00	0,00	0,00	0,00	0,00	0,00
INTERVENTO 3 - ACQUISTO DI BENI SPECIFICI PER REALIZZAZIONI IN ECONOMIA	T	0,00	0,00	0,00	0,00	0,00	0,00	0,00	0,00
INTERVENTO 5 - ACQUISIZIONE DI BENI MOBILI, MACCHINE ED ATTREZZATURE TECNICO-SCIENTIFICHE	T	22.630,00	441.670,00	77.000,00	67.000,00	71.000,00	71.000,00	215.000,00	215.000,00
INTERVENTO 7 - TRASFERIMENTI DI CAPITALE	T	20.000,00	0,00	0,00	0,00	0,00	0,00	0,00	0,00
TITOLO 2 - SPESE IN CONTO CAPITALE	T	63.890,30	441.670,00	77.000,00	67.000,00	71.000,00	71.000,00	215.000,00	215.000,00

PROGRAMMA N. 4: POLITICHE PER LA CULTURA, LO SPORT ED IL PROTAGONISMO	CO	344.275,32	959.410,00	575.200,00	579.970,00	599.900,00	599.900,00	1.755.070,00	1.755.070,00
	SV			0,00	0,00	0,00	0,00	0,00	0,00
	T	344.275,32	959.410,00	575.200,00	579.970,00	599.900,00	599.900,00	1.755.070,00	1.755.070,00

RIEPILOGO DEGLI IMPIEGHI PER PROGRAMMI

Rendiconto 2006 Assestato 2007 Previsione 2008 Previsione 2009 Previsione 2010 Totale triennic

Programma n. 5: Politiche per l'economia del territorio

TITOLO 1 - SPESE CORRENTI

INTERVENTO 1 - PERSONALE	CO	24.310,00	98.150,00	93.700,00	95.150,00	96.550,00	285.400,00
	SV			0,00	0,00	0,00	0,00
	T	24.310,00	98.150,00	93.700,00	95.150,00	96.550,00	285.400,00
INTERVENTO 3 - PRESTAZIONE DI SERVIZI	CO	174.096,35	207.238,00	180.850,00	194.950,00	195.500,00	571.300,00
	SV			0,00	0,00	0,00	0,00
	T	174.096,35	207.238,00	180.850,00	194.950,00	195.500,00	571.300,00
INTERVENTO 5 - TRASFERIMENTI	CO	72.148,00	45.642,00	20.200,00	20.200,00	20.200,00	60.600,00
	SV			0,00	0,00	0,00	0,00
	T	72.148,00	45.642,00	20.200,00	20.200,00	20.200,00	60.600,00
TITOLO 1 - SPESE CORRENTI	CO	270.554,35	351.030,00	294.750,00	310.300,00	312.250,00	917.300,00
	SV			0,00	0,00	0,00	0,00
	T	270.554,35	351.030,00	294.750,00	310.300,00	312.250,00	917.300,00

TITOLO 2 - SPESE IN CONTO CAPITALE

INTERVENTO 1 - ACQUISIZIONE DI BENI IMMOBILI	T	428.958,43	42.000,00	0,00	0,00	0,00	0,00
INTERVENTO 3 - ACQUISTO DI BENI SPECIFICI PER REALIZZAZIONI IN ECONOMIA	T	0,00	2.000,00	0,00	0,00	0,00	0,00
INTERVENTO 5 - ACQUISIZIONE DI BENI MOBILI, MACCHINE ED ATTREZZATURE TECNICO-SCIENTIFICHE	T	3.126,40	0,00	0,00	0,00	0,00	0,00
TITOLO 2 - SPESE IN CONTO CAPITALE	T	432.084,83	44.000,00	0,00	0,00	0,00	0,00
PROGRAMMA N. 5: POLITICHE PER L'ECONOMIA DEL TERRITORIO	CO	702.639,18	395.030,00	294.750,00	310.300,00	312.250,00	917.300,00
	SV			0,00	0,00	0,00	0,00
	T	702.639,18	395.030,00	294.750,00	310.300,00	312.250,00	917.300,00

RIEPILOGO DEGLI IMPIEGHI PER PROGRAMMI

Rendiconto 2006 Assestato 2007 Previsione 2008 Previsione 2009 Previsione 2010 Totale triennic

Programma n. 6: Politiche per lo sviluppo urbanistico sostenibile

TITOLO 1 - SPESE CORRENTI

INTERVENTO 1 - PERSONALE	CO	284.600,00	128.200,00	151.250,00	153.500,00	155.750,00	460.500,00
	SV			0,00	0,00	0,00	0,00
	T	284.600,00	128.200,00	151.250,00	153.500,00	155.750,00	460.500,00
INTERVENTO 2 - ACQUISTO DI BENI DI CONSUMO E/O DI MATERIE PRIME	CO	43.885,41	0,00	0,00	0,00	0,00	0,00
	SV			0,00	0,00	0,00	0,00
	T	43.885,41	0,00	0,00	0,00	0,00	0,00
INTERVENTO 3 - PRESTAZIONE DI SERVIZI	CO	887.415,20	153.100,00	171.500,00	188.250,00	218.700,00	578.450,00
	SV			0,00	0,00	0,00	0,00
	T	887.415,20	153.100,00	171.500,00	188.250,00	218.700,00	578.450,00
INTERVENTO 4 - UTILIZZO DI BENI DI TERZI	CO	0,00	0,00	0,00	0,00	0,00	0,00
	SV			0,00	0,00	0,00	0,00
	T	0,00	0,00	0,00	0,00	0,00	0,00
INTERVENTO 5 - TRASFERIMENTI	CO	51.868,26	61.900,00	74.400,00	44.500,00	44.500,00	163.400,00
	SV			0,00	0,00	0,00	0,00
	T	51.868,26	61.900,00	74.400,00	44.500,00	44.500,00	163.400,00
INTERVENTO 7 - IMPOSTE E TASSE	CO	5.500,00	0,00	0,00	0,00	0,00	0,00
	SV			0,00	0,00	0,00	0,00
	T	5.500,00	0,00	0,00	0,00	0,00	0,00
INTERVENTO 8 - ONERI STRAORDINARI DELLA GESTIONE CORRENTE	CO	0,00	0,00	0,00	0,00	0,00	0,00
	SV			0,00	0,00	0,00	0,00
	T	0,00	0,00	0,00	0,00	0,00	0,00
TITOLO 1 - SPESE CORRENTI	CO	1.273.268,87	343.200,00	397.150,00	386.250,00	418.950,00	1.202.350,00
	SV			0,00	0,00	0,00	0,00
	T	1.273.268,87	343.200,00	397.150,00	386.250,00	418.950,00	1.202.350,00

RIEPILOGO DEGLI IMPIEGHI PER PROGRAMMI

Rendiconto 2006 Assestato 2007 Previsione 2008 Previsione 2009 Previsione 2010 Totale triennic

TITOLO 2 - SPESE IN CONTO CAPITALE

INTERVENTO 1 - ACQUISIZIONE DI BENI IMMOBILI	T	4.476.137,90	221.622,00	122.000,00	890.000,00	202.000,00	1.214.000,00
INTERVENTO 3 - ACQUISTO DI BENI SPECIFICI PER REALIZZAZIONI IN ECONOMIA	T	2.527,06	0,00	0,00	0,00	0,00	0,00
INTERVENTO 5 - ACQUISIZIONE DI BENI MOBILI, MACCHINE ED ATTREZZATURE TECNICO-SCIENTIFICHE	T	48.460,40	84.200,00	85.000,00	45.000,00	45.000,00	175.000,00
INTERVENTO 6 - INCARICHI PROFESSIONALI ESTERNI	T	170.213,56	0,00	200.000,00	80.000,00	80.000,00	360.000,00
INTERVENTO 7 - TRASFERIMENTI DI CAPITALE	T	129.275,83	195.000,00	45.000,00	45.000,00	45.000,00	135.000,00
TITOLO 2 - SPESE IN CONTO CAPITALE	T	4.826.614,75	500.822,00	452.000,00	1.060.000,00	372.000,00	1.884.000,00

PROGRAMMA N. 6: POLITICHE PER LO SVILUPPO URBANISTICO SOSTENIBILE	CO	6.099.883,62	844.022,00	849.150,00	1.446.250,00	790.950,00	3.086.350,00
	SV			0,00	0,00	0,00	0,00
T	T	6.099.883,62	844.022,00	849.150,00	1.446.250,00	790.950,00	3.086.350,00

RIEPILOGO DEGLI IMPIEGHI PER PROGRAMMI

Rendiconto 2006 Assestato 2007 Previsione 2008 Previsione 2009 Previsione 2010 Totale triennic

Programma n. 7: Politiche per l'innovazione, la comunicazione, l'organizzazione degli uffici e la gestione delle risorse umane

TITOLO 1 - SPESE CORRENTI

INTERVENTO 1 - PERSONALE	CO	1.963.028,56	1.508.959,00	1.605.090,00	1.448.040,00	1.461.480,00	4.514.610,00
	SV			0,00	0,00	0,00	0,00
	T	1.963.028,56	1.508.959,00	1.605.090,00	1.448.040,00	1.461.480,00	4.514.610,00
INTERVENTO 2 - ACQUISTO DI BENI DI CONSUMO E/O DI MATERIE PRIME	CO	70.356,46	59.000,00	56.500,00	56.500,00	56.500,00	169.500,00
	SV			0,00	0,00	0,00	0,00
	T	70.356,46	59.000,00	56.500,00	56.500,00	56.500,00	169.500,00
INTERVENTO 3 - PRESTAZIONE DI SERVIZI	CO	566.121,14	651.797,00	579.000,00	586.550,00	588.100,00	1.753.650,00
	SV			0,00	0,00	0,00	0,00
	T	566.121,14	651.797,00	579.000,00	586.550,00	588.100,00	1.753.650,00
INTERVENTO 5 - TRASFERIMENTI	CO	30.560,41	31.200,00	31.700,00	31.700,00	31.700,00	95.100,00
	SV			0,00	0,00	0,00	0,00
	T	30.560,41	31.200,00	31.700,00	31.700,00	31.700,00	95.100,00
INTERVENTO 7 - IMPOSTE E TASSE	CO	0,00	1.500,00	11.500,00	11.500,00	11.500,00	34.500,00
	SV			0,00	0,00	0,00	0,00
	T	0,00	1.500,00	11.500,00	11.500,00	11.500,00	34.500,00
TITOLO 1 - SPESE CORRENTI	CO	2.630.066,57	2.252.456,00	2.283.790,00	2.134.290,00	2.149.280,00	6.567.360,00
	SV			0,00	0,00	0,00	0,00
	T	2.630.066,57	2.252.456,00	2.283.790,00	2.134.290,00	2.149.280,00	6.567.360,00

RIEPILOGO DEGLI IMPIEGHI PER PROGRAMMI

Rendiconto 2006 Assestato 2007 Previsione 2008 Previsione 2009 Previsione 2010 Totale triennic

TITOLO 2 - SPESE IN CONTO CAPITALE

	T	116.229,12	20.580,00	10.000,00	10.000,00	10.000,00	30.000,00
INTERVENTO 5 - ACQUISIZIONE DI BENI MOBILI, MACCHINE ED ATTREZZATURE TECNICO-SCIENTIFICHE	T	116.229,12	20.580,00	10.000,00	10.000,00	10.000,00	30.000,00

	T	116.229,12	20.580,00	10.000,00	10.000,00	10.000,00	30.000,00
TITOLO 2 - SPESE IN CONTO CAPITALE	T	116.229,12	20.580,00	10.000,00	10.000,00	10.000,00	30.000,00

PROGRAMMA N. 7: POLITICHE PER L'INNOVAZIONE, LA COMUNICAZIONE,	CO	2.746.295,69	2.273.036,00	2.293.790,00	2.144.290,00	2.159.280,00	6.597.360,00
	SV			0,00	0,00	0,00	0,00
	T	2.746.295,69	2.273.036,00	2.293.790,00	2.144.290,00	2.159.280,00	6.597.360,00

RIEPILOGO DEGLI IMPIEGHI PER PROGRAMMI

Rendiconto 2006 Assestato 2007 Previsione 2008 Previsione 2009 Previsione 2010 Totale triennic

Programma n. 8: Politiche di bilancio, la gestione della farmacia ed i rapporti con le società partecipate

TITOLO 1 - SPESE CORRENTI

INTERVENTO 1 - PERSONALE	CO	2.35.937,98	277.800,00	252.500,00	255.900,00	259.450,00	767.850,00
	SV			0,00	0,00	0,00	0,00
	T	2.35.937,98	277.800,00	252.500,00	255.900,00	259.450,00	767.850,00
INTERVENTO 2 - ACQUISTO DI BENI DI CONSUMO E/O DI MATERIE PRIME	CO	1.502.901,48	1.618.000,00	1.650.000,00	1.650.000,00	1.650.000,00	4.950.000,00
	SV			0,00	0,00	0,00	0,00
	T	1.502.901,48	1.618.000,00	1.650.000,00	1.650.000,00	1.650.000,00	4.950.000,00
INTERVENTO 3 - PRESTAZIONE DI SERVIZI	CO	191.769,11	186.400,00	157.400,00	157.550,00	157.700,00	472.650,00
	SV			0,00	0,00	0,00	0,00
	T	191.769,11	186.400,00	157.400,00	157.550,00	157.700,00	472.650,00
INTERVENTO 4 - UTILIZZO DI BENI DI TERZI	CO	17.558,21	18.000,00	18.000,00	18.300,00	18.600,00	54.900,00
	SV			0,00	0,00	0,00	0,00
	T	17.558,21	18.000,00	18.000,00	18.300,00	18.600,00	54.900,00
INTERVENTO 5 - TRASFERIMENTI	CO	13.969,99	71.750,00	55.900,00	55.900,00	55.900,00	167.700,00
	SV			0,00	0,00	0,00	0,00
	T	13.969,99	71.750,00	55.900,00	55.900,00	55.900,00	167.700,00
INTERVENTO 6 - INTERESSI PASSIVI E ONERI FINANZIARI DIVERSI	CO	269.615,75	364.050,00	428.970,00	457.900,00	475.380,00	1.362.250,00
	SV			0,00	0,00	0,00	0,00
	T	269.615,75	364.050,00	428.970,00	457.900,00	475.380,00	1.362.250,00
INTERVENTO 7 - IMPOSTE E TASSE	CO	195.935,88	217.400,00	209.500,00	209.500,00	209.500,00	628.500,00
	SV			0,00	0,00	0,00	0,00
	T	195.935,88	217.400,00	209.500,00	209.500,00	209.500,00	628.500,00
INTERVENTO 8 - ONERI STRAORDINARI DELLA GESTIONE CORRENTE	CO	0,00	0,00	0,00	0,00	0,00	0,00
	SV			0,00	0,00	0,00	0,00
	T	0,00	0,00	0,00	0,00	0,00	0,00

RIEPILOGO DEGLI IMPIEGHI PER PROGRAMMI

	Rendiconto 2006	Assestato 2007	Previsione 2008	Previsione 2009	Previsione 2010	Totale triennic
INTERVENTO 11 - FONDO DI RISERVA						
CO	0,00	39.764,00	95.690,00	142.550,00	66.310,00	304.550,00
SV			0,00	0,00	0,00	0,00
T	0,00	39.764,00	95.690,00	142.550,00	66.310,00	304.550,00
TITOLO 1 - SPESE CORRENTI						
CO	2.427.688,40	2.793.164,00	2.867.960,00	2.947.600,00	2.892.840,00	8.708.400,00
SV			0,00	0,00	0,00	0,00
T	2.427.688,40	2.793.164,00	2.867.960,00	2.947.600,00	2.892.840,00	8.708.400,00

RIEPILOGO DEGLI IMPIEGHI PER PROGRAMMI

Rendiconto 2006 Assestato 2007 Previsione 2008 Previsione 2009 Previsione 2010 Totale triennic

TITOLO 2 - SPESE IN CONTO CAPITALE

INTERVENTO 1 - ACQUISIZIONE DI BENI IMMOBILI	T	0,00	0,00	0,00	0,00	0,00	0,00	0,00	0,00
INTERVENTO 5 - ACQUISIZIONE DI BENI MOBILI, MACCHINE ED ATTREZZATURE TECNICO-SCIENTIFICHE	T	0,00	0,00	0,00	0,00	0,00	0,00	0,00	0,00
TITOLO 2 - SPESE IN CONTO CAPITALE	T	0,00	0,00	0,00	0,00	0,00	0,00	0,00	0,00

TITOLO 3 - SPESE PER RIMBORSO DI PRESTITI

INTERVENTO 3 - RIMBORSO DI QUOTA CAPITALE DI MUTUI E PRESTITI	CO	406.567,94	347.450,00	358.700,00	268.420,00	303.980,00	931.100,00
	SV			0,00	0,00	0,00	0,00
T	T	406.567,94	347.450,00	358.700,00	268.420,00	303.980,00	931.100,00
INTERVENTO 4 - RIMBORSO DI PRESTITI OBBLIGAZIONARI	CO	134.351,97	134.400,00	134.400,00	134.400,00	134.400,00	403.200,00
	SV			0,00	0,00	0,00	0,00
T	T	134.351,97	134.400,00	134.400,00	134.400,00	134.400,00	403.200,00
TITOLO 3 - SPESE PER RIMBORSO DI PRESTITI	CO	540.919,91	481.850,00	493.100,00	402.820,00	438.380,00	1.334.300,00
	SV			0,00	0,00	0,00	0,00
T	T	540.919,91	481.850,00	493.100,00	402.820,00	438.380,00	1.334.300,00

PROGRAMMA N. 8: POLITICHE DI BILANCIO, LA GESTIONE DELLA FARMACIA ED I

	CO	2.968.608,31	3.275.014,00	3.361.060,00	3.350.420,00	3.331.220,00	10.042.700,00
	SV			0,00	0,00	0,00	0,00
T	T	2.968.608,31	3.275.014,00	3.361.060,00	3.350.420,00	3.331.220,00	10.042.700,00

RIEPILOGO DEGLI IMPIEGHI PER PROGRAMMI

Rendiconto 2006 Assestato 2007 Previsione 2008 Previsione 2009 Previsione 2010 Totale triennic

Programma n. 9: Politiche per la valorizzazione del territorio e i beni patrimoniali: opere pubbliche e manutenzione del paese

TITOLO 1 - SPESE CORRENTI

INTERVENTO 1 - PERSONALE	CO	0,00	430.600,00	352.000,00	357.250,00	362.450,00	1.071.700,00
	SV		0,00	0,00	0,00	0,00	0,00
	T	0,00	430.600,00	352.000,00	357.250,00	362.450,00	1.071.700,00
INTERVENTO 2 - ACQUISTO DI BENI DI CONSUMO E/O DI MATERIE PRIME	CO	0,00	62.500,00	53.500,00	61.000,00	64.000,00	178.500,00
	SV		0,00	0,00	0,00	0,00	0,00
	T	0,00	62.500,00	53.500,00	61.000,00	64.000,00	178.500,00
INTERVENTO 3 - PRESTAZIONE DI SERVIZI	CO	0,00	826.640,00	694.050,00	753.450,00	772.050,00	2.219.550,00
	SV		0,00	0,00	0,00	0,00	0,00
	T	0,00	826.640,00	694.050,00	753.450,00	772.050,00	2.219.550,00
INTERVENTO 5 - TRASFERIMENTI	CO	0,00	14.830,00	39.750,00	39.750,00	9.750,00	89.250,00
	SV		0,00	0,00	0,00	0,00	0,00
	T	0,00	14.830,00	39.750,00	39.750,00	9.750,00	89.250,00
INTERVENTO 7 - IMPOSTE E TASSE	CO	0,00	5.000,00	3.500,00	5.000,00	5.000,00	13.500,00
	SV		0,00	0,00	0,00	0,00	0,00
	T	0,00	5.000,00	3.500,00	5.000,00	5.000,00	13.500,00
TITOLO 1 - SPESE CORRENTI	CO	0,00	1.339.570,00	1.142.800,00	1.216.450,00	1.213.250,00	3.572.500,00
	SV		0,00	0,00	0,00	0,00	0,00
	T	0,00	1.339.570,00	1.142.800,00	1.216.450,00	1.213.250,00	3.572.500,00

RIEPILOGO DEGLI IMPIEGHI PER PROGRAMMI

Rendiconto 2006 Assestato 2007 Previsione 2008 Previsione 2009 Previsione 2010 Totale triennic

TITOLO 2 - SPESE IN CONTO CAPITALE

INTERVENTO 1 - ACQUISIZIONE DI BENI IMMOBILI	T	100.000,00	2.737.178,00	1.980.000,00	1.200.000,00	2.465.000,00	5.645.000,00
INTERVENTO 5 - ACQUISIZIONE DI BENI MOBILI, MACCHINE ED ATTREZZATURE TECNICO-SCIENTIFICHE	T	0,00	13.000,00	0,00	0,00	0,00	0,00
INTERVENTO 7 - TRASFERIMENTI DI CAPITALE	T	0,00	25.850,00	0,00	0,00	0,00	0,00

TITOLO 2 - SPESE IN CONTO CAPITALE T **100.000,00** **2.776.028,00** **1.980.000,00** **1.200.000,00** **2.465.000,00** **5.645.000,00**

PROGRAMMA N. 9: POLITICHE PER LA VALORIZZAZIONE DEL TERRITORIO E I BENI	CO	100.000,00	4.115.598,00	3.122.800,00	2.416.450,00	3.678.250,00	9.217.500,00
SV				0,00	0,00	0,00	0,00
T		100.000,00	4.115.598,00	3.122.800,00	2.416.450,00	3.678.250,00	9.217.500,00

RIEPILOGO DEGLI IMPIEGHI PER SERVIZIO

Rendiconto 2006 Assestato 2007 Previsione 2008 Previsione 2009 Previsione 2010 Totale triennic

FUNZIONE 1 - FUNZIONI GENERALI DI AMMINISTRAZIONE, DI GESTIONE E DI CONTROLLO

SERVIZIO 1 - ORGANI ISTITUZIONALI, PARTECIPAZIONE E DECENTRAMENTO

TITOLO 1 - SPESE CORRENTI

INTERVENTO 2 - ACQUISTO DI BENI DI CONSUMO E/O DI MATERIE PRIME	CO	3.596,20	4.000,00	4.000,00	4.000,00	4.000,00	12.000,00
	SV		0,00	0,00	0,00	0,00	0,00
	T	3.596,20	4.000,00	4.000,00	4.000,00	4.000,00	12.000,00
INTERVENTO 3 - PRESTAZIONE DI SERVIZI	CO	234.424,19	259.300,00	234.400,00	234.400,00	234.400,00	703.200,00
	SV		0,00	0,00	0,00	0,00	0,00
	T	234.424,19	259.300,00	234.400,00	234.400,00	234.400,00	703.200,00
INTERVENTO 4 - UTILIZZO DI BENI DI TERZI	CO	6.000,00	0,00	0,00	0,00	0,00	0,00
	SV		0,00	0,00	0,00	0,00	0,00
	T	6.000,00	0,00	0,00	0,00	0,00	0,00
INTERVENTO 5 - TRASFERIMENTI	CO	4.099,18	4.500,00	4.500,00	4.500,00	4.500,00	13.500,00
	SV		0,00	0,00	0,00	0,00	0,00
	T	4.099,18	4.500,00	4.500,00	4.500,00	4.500,00	13.500,00
INTERVENTO 7 - IMPOSTE E TASSE	CO	0,00	0,00	10.000,00	10.000,00	10.000,00	30.000,00
	SV		0,00	0,00	0,00	0,00	0,00
	T	0,00	0,00	10.000,00	10.000,00	10.000,00	30.000,00
TITOLO 1 - SPESE CORRENTI	CO	248.119,57	267.800,00	252.900,00	252.900,00	252.900,00	758.700,00
	SV			0,00	0,00	0,00	0,00
	T	248.119,57	267.800,00	252.900,00	252.900,00	252.900,00	758.700,00
SERVIZIO 1 - ORGANI ISTITUZIONALI, PARTECIPAZIONE E DECENTRAMENTO	CO	248.119,57	267.800,00	252.900,00	252.900,00	252.900,00	758.700,00
	SV		0,00	0,00	0,00	0,00	0,00
	T	248.119,57	267.800,00	252.900,00	252.900,00	252.900,00	758.700,00

RIEPILOGO DEGLI IMPIEGHI PER SERVIZIO

Rendiconto 2006 Assestato 2007 Previsione 2008 Previsione 2009 Previsione 2010 Totale triennic

SERVIZIO 2 - SEGRETERIA GENERALE, PERSONALE, ORGANIZZAZIONE E PROGRAMMAZIONE

TITOLO 1 - SPESE CORRENTI

INTERVENTO 1 - PERSONALE	CO	470.126,29	522.900,00	500.200,00	507.450,00	514.800,00	1.522.450,00
	SV			0,00	0,00	0,00	0,00
	T	470.126,29	522.900,00	500.200,00	507.450,00	514.800,00	1.522.450,00
INTERVENTO 2 - ACQUISTO DI BENI DI CONSUMO E/O DI MATERIE PRIME	CO	1.084,02	2.000,00	2.500,00	2.500,00	2.500,00	7.500,00
	SV			0,00	0,00	0,00	0,00
	T	1.084,02	2.000,00	2.500,00	2.500,00	2.500,00	7.500,00
INTERVENTO 3 - PRESTAZIONE DI SERVIZI	CO	13.399,12	170.250,00	126.100,00	130.100,00	131.100,00	387.300,00
	SV			0,00	0,00	0,00	0,00
	T	13.399,12	170.250,00	126.100,00	130.100,00	131.100,00	387.300,00
INTERVENTO 5 - TRASFERIMENTI	CO	19.281,85	26.500,00	27.000,00	27.000,00	27.000,00	81.000,00
	SV			0,00	0,00	0,00	0,00
	T	19.281,85	26.500,00	27.000,00	27.000,00	27.000,00	81.000,00
TITOLO 1 - SPESE CORRENTI	CO	503.891,28	721.650,00	655.800,00	667.050,00	675.400,00	1.998.250,00
	SV			0,00	0,00	0,00	0,00
	T	503.891,28	721.650,00	655.800,00	667.050,00	675.400,00	1.998.250,00
SERVIZIO 2 - SEGRETERIA GENERALE, PERSONALE, ORGANIZZAZIONE E PROGRAMMAZIONE	CO	503.891,28	721.650,00	655.800,00	667.050,00	675.400,00	1.998.250,00
	SV			0,00	0,00	0,00	0,00
	T	503.891,28	721.650,00	655.800,00	667.050,00	675.400,00	1.998.250,00

RIEPILOGO DEGLI IMPIEGHI PER SERVIZIO

Rendiconto 2006 Assestato 2007 Previsione 2008 Previsione 2009 Previsione 2010 Totale triennic

SERVIZIO 3 - GESTIONE ECONOMICA, FINANZIARIA, PROVVEDITORATO E CONTROLLO DI GESTIONE

TITOLO 1 - SPESE CORRENTI

INTERVENTO 1 - PERSONALE	CO	172.200,00	200.300,00	177.100,00	179.700,00	182.440,00	539.240,00
	SV			0,00	0,00	0,00	0,00
	T	172.200,00	200.300,00	177.100,00	179.700,00	182.440,00	539.240,00
INTERVENTO 3 - PRESTAZIONE DI SERVIZI	CO	3.933,89	4.000,00	6.000,00	6.000,00	6.000,00	18.000,00
	SV			0,00	0,00	0,00	0,00
	T	3.933,89	4.000,00	6.000,00	6.000,00	6.000,00	18.000,00
INTERVENTO 6 - INTERESSI PASSIVI E ONERI FINANZIARI DIVERSI	CO	125.589,09	165.400,00	185.000,00	178.000,00	171.300,00	534.300,00
	SV			0,00	0,00	0,00	0,00
	T	125.589,09	165.400,00	185.000,00	178.000,00	171.300,00	534.300,00
INTERVENTO 7 - IMPOSTE E TASSE	CO	3.643,97	4.000,00	4.000,00	4.000,00	4.000,00	12.000,00
	SV			0,00	0,00	0,00	0,00
	T	3.643,97	4.000,00	4.000,00	4.000,00	4.000,00	12.000,00
INTERVENTO 8 - ONERI STRAORDINARI DELLA GESTIONE CORRENTE	CO	0,00	0,00	0,00	0,00	0,00	0,00
	SV			0,00	0,00	0,00	0,00
	T	0,00	0,00	0,00	0,00	0,00	0,00
TITOLO 1 - SPESE CORRENTI	CO	305.366,95	373.700,00	372.100,00	367.700,00	363.740,00	1.103.540,00
	SV			0,00	0,00	0,00	0,00
	T	305.366,95	373.700,00	372.100,00	367.700,00	363.740,00	1.103.540,00

RIEPILOGO DEGLI IMPIEGHI PER SERVIZIO

Rendiconto 2006 Assestato 2007 Previsione 2008 Previsione 2009 Previsione 2010 Totale triennic

TITOLO 3 - SPESE PER RIMBORSO DI PRESTITI

INTERVENTO 3 - RIMBORSO DI QUOTA CAPITALE DI MUTUI E PRESTITI						
CO	406.567,94	347.450,00	358.700,00	268.420,00	303.980,00	931.100,00
SV			0,00	0,00	0,00	0,00
T	406.567,94	347.450,00	358.700,00	268.420,00	303.980,00	931.100,00
INTERVENTO 4 - RIMBORSO DI PRESTITI OBBLIGAZIONARI						
CO	134.351,97	134.400,00	134.400,00	134.400,00	134.400,00	403.200,00
SV			0,00	0,00	0,00	0,00
T	134.351,97	134.400,00	134.400,00	134.400,00	134.400,00	403.200,00
TITOLO 3 - SPESE PER RIMBORSO DI PRESTITI						
CO	540.919,91	481.850,00	493.100,00	402.820,00	438.380,00	1.334.300,00
SV			0,00	0,00	0,00	0,00
T	540.919,91	481.850,00	493.100,00	402.820,00	438.380,00	1.334.300,00
SERVIZIO 3 - GESTIONE ECONOMICA, FINANZIARIA, PROVVEDITORATO E CONTROLLO DI GESTIONE						
CO	846.286,86	855.550,00	865.200,00	770.520,00	802.120,00	2.437.840,00
SV			0,00	0,00	0,00	0,00
T	846.286,86	855.550,00	865.200,00	770.520,00	802.120,00	2.437.840,00

RIEPILOGO DEGLI IMPIEGHI PER SERVIZIO

Rendiconto 2006 Assestato 2007 Previsione 2008 Previsione 2009 Previsione 2010 Totale triennic

SERVIZIO 4 - GESTIONE DELLE ENTRATE TRIBUTARIE E SERVIZI FISCALI

TITOLO 1 - SPESE CORRENTI

INTERVENTO 1 - PERSONALE	CO	64.978,14	73.250,00	67.000,00	67.700,00	68.550,00	203.250,00
	SV		0,00	0,00	0,00	0,00	0,00
	T	64.978,14	73.250,00	67.000,00	67.700,00	68.550,00	203.250,00
INTERVENTO 3 - PRESTAZIONE DI SERVIZI	CO	79.037,22	86.000,00	57.700,00	57.700,00	57.700,00	173.100,00
	SV		0,00	0,00	0,00	0,00	0,00
	T	79.037,22	86.000,00	57.700,00	57.700,00	57.700,00	173.100,00
INTERVENTO 5 - TRASFERIMENTI	CO	9.533,99	26.000,00	9.500,00	9.500,00	9.500,00	28.500,00
	SV		0,00	0,00	0,00	0,00	0,00
	T	9.533,99	26.000,00	9.500,00	9.500,00	9.500,00	28.500,00
TITOLO 1 - SPESE CORRENTI	CO	153.549,35	185.250,00	134.200,00	134.900,00	135.750,00	404.850,00
	SV		0,00	0,00	0,00	0,00	0,00
	T	153.549,35	185.250,00	134.200,00	134.900,00	135.750,00	404.850,00
SERVIZIO 4 - GESTIONE DELLE ENTRATE TRIBUTARIE E SERVIZI FISCALI	CO	153.549,35	185.250,00	134.200,00	134.900,00	135.750,00	404.850,00
	SV		0,00	0,00	0,00	0,00	0,00
	T	153.549,35	185.250,00	134.200,00	134.900,00	135.750,00	404.850,00

RIEPILOGO DEGLI IMPIEGHI PER SERVIZIO

Rendiconto 2006 Assestato 2007 Previsione 2008 Previsione 2009 Previsione 2010 Totale triennic

SERVIZIO 5 - GESTIONE DEI BENI DEMANIALI E PATRIMONIALI

TITOLO 1 - SPESE CORRENTI

INTERVENTO 1 - PERSONALE	CO	231.400,00	225.600,00	175.700,00	178.300,00	180.900,00	534.900,00
	SV		0,00	0,00	0,00	0,00	0,00
	T	231.400,00	225.600,00	175.700,00	178.300,00	180.900,00	534.900,00
INTERVENTO 2 - ACQUISTO DI BENI DI CONSUMO E/O DI MATERIE PRIME	CO	38.520,78	62.500,00	53.500,00	61.000,00	64.000,00	178.500,00
	SV		0,00	0,00	0,00	0,00	0,00
	T	38.520,78	62.500,00	53.500,00	61.000,00	64.000,00	178.500,00
INTERVENTO 3 - PRESTAZIONE DI SERVIZI	CO	141.159,75	276.750,00	200.750,00	222.300,00	232.100,00	655.150,00
	SV		0,00	0,00	0,00	0,00	0,00
	T	141.159,75	276.750,00	200.750,00	222.300,00	232.100,00	655.150,00
INTERVENTO 4 - UTILIZZO DI BENI DI TERZI	CO	6.660,00	0,00	0,00	0,00	0,00	0,00
	SV		0,00	0,00	0,00	0,00	0,00
	T	6.660,00	0,00	0,00	0,00	0,00	0,00
INTERVENTO 5 - TRASFERIMENTI	CO	0,00	880,00	0,00	0,00	0,00	0,00
	SV		0,00	0,00	0,00	0,00	0,00
	T	0,00	880,00	0,00	0,00	0,00	0,00
INTERVENTO 7 - IMPOSTE E TASSE	CO	0,00	3.000,00	2.500,00	2.500,00	2.500,00	7.500,00
	SV		0,00	0,00	0,00	0,00	0,00
	T	0,00	3.000,00	2.500,00	2.500,00	2.500,00	7.500,00
INTERVENTO 8 - ONERI STRAORDINARI DELLA GESTIONE CORRENTE	CO	0,00	0,00	0,00	0,00	0,00	0,00
	SV		0,00	0,00	0,00	0,00	0,00
	T	0,00	0,00	0,00	0,00	0,00	0,00
TITOLO 1 - SPESE CORRENTI	CO	417.740,53	568.730,00	432.450,00	464.100,00	479.500,00	1.376.050,00
	SV		0,00	0,00	0,00	0,00	0,00
	T	417.740,53	568.730,00	432.450,00	464.100,00	479.500,00	1.376.050,00

RIEPILOGO DEGLI IMPIEGHI PER SERVIZIO

Rendiconto 2006 Assestato 2007 Previsione 2008 Previsione 2009 Previsione 2010 Totale triennic

TITOLO 2 - SPESE IN CONTO CAPITALE

INTERVENTO 1 - ACQUISIZIONE DI BENI IMMOBILI	T	642.542,30	425.222,00	222.000,00	222.000,00	722.000,00	1.166.000,00
INTERVENTO 5 - ACQUISIZIONE DI BENI MOBILI, MACCHINE ED ATTREZZATURE TECNICO-SCIENTIFICHE	T	7.500,00	0,00	0,00	0,00	0,00	0,00
INTERVENTO 6 - INCARICHI PROFESSIONALI ESTERNI	T	152.213,56	0,00	0,00	0,00	0,00	0,00
TITOLO 2 - SPESE IN CONTO CAPITALE	T	802.255,86	425.222,00	222.000,00	222.000,00	722.000,00	1.166.000,00
SERVIZIO 5 - GESTIONE DEI BENI DEMANIALI E PATRIMONIALI							
	CO	1.219.996,39	993.952,00	654.450,00	686.100,00	1.201.500,00	2.542.050,00
	SV			0,00	0,00	0,00	0,00
	T	1.219.996,39	993.952,00	654.450,00	686.100,00	1.201.500,00	2.542.050,00

RIEPILOGO DEGLI IMPIEGHI PER SERVIZIO

Rendiconto 2006 Assestato 2007 Previsione 2008 Previsione 2009 Previsione 2010 Totale triennic

SERVIZIO 6 - UFFICIO TECNICO

TITOLO 1 - SPESE CORRENTI

INTERVENTO 1 - PERSONALE	CO	125.400,00	156.000,00	129.600,00	131.600,00	133.500,00	394.700,00
	SV			0,00	0,00	0,00	0,00
	T	125.400,00	156.000,00	129.600,00	131.600,00	133.500,00	394.700,00
INTERVENTO 3 - PRESTAZIONE DI SERVIZI	CO	1.204,49	800,00	500,00	550,00	600,00	1.650,00
	SV			0,00	0,00	0,00	0,00
	T	1.204,49	800,00	500,00	550,00	600,00	1.650,00
INTERVENTO 7 - IMPOSTE E TASSE	CO	5.500,00	2.000,00	1.000,00	2.500,00	2.500,00	6.000,00
	SV			0,00	0,00	0,00	0,00
	T	5.500,00	2.000,00	1.000,00	2.500,00	2.500,00	6.000,00
TITOLO 1 - SPESE CORRENTI	CO	132.104,49	158.800,00	131.100,00	134.650,00	136.600,00	402.350,00
	SV			0,00	0,00	0,00	0,00
	T	132.104,49	158.800,00	131.100,00	134.650,00	136.600,00	402.350,00

TITOLO 2 - SPESE IN CONTO CAPITALE

INTERVENTO 5 - ACQUISIZIONE DI BENI MOBILI, MACCHINE ED ATTREZZATURE TECNICO-SCIENTIFICHE	T	0,00	13.000,00	0,00	0,00	0,00	0,00
TITOLO 2 - SPESE IN CONTO CAPITALE	T	0,00	13.000,00	0,00	0,00	0,00	0,00
SERVIZIO 6 - UFFICIO TECNICO	CO	132.104,49	171.800,00	131.100,00	134.650,00	136.600,00	402.350,00
	SV			0,00	0,00	0,00	0,00
	T	132.104,49	171.800,00	131.100,00	134.650,00	136.600,00	402.350,00

RIEPILOGO DEGLI IMPIEGHI PER SERVIZIO

Rendiconto 2006 Assestato 2007 Previsione 2008 Previsione 2009 Previsione 2010 Totale triennic

SERVIZIO 7 - ANAGRAFE, STATO CIVILE, ELETTORALE, LEVA E SERVIZIO STATISTICO

TITOLO 1 - SPESE CORRENTI

INTERVENTO 1 - PERSONALE	CO	142.800,00	175.000,00	163.500,00	165.900,00	168.400,00	497.800,00
	SV			0,00	0,00	0,00	0,00
	T	142.800,00	175.000,00	163.500,00	165.900,00	168.400,00	497.800,00
INTERVENTO 3 - PRESTAZIONE DI SERVIZI	CO	7.687,48	14.247,00	8.500,00	8.500,00	8.500,00	25.500,00
	SV			0,00	0,00	0,00	0,00
	T	7.687,48	14.247,00	8.500,00	8.500,00	8.500,00	25.500,00
INTERVENTO 5 - TRASFERIMENTI	CO	0,00	200,00	200,00	200,00	200,00	600,00
	SV			0,00	0,00	0,00	0,00
	T	0,00	200,00	200,00	200,00	200,00	600,00
TITOLO 1 - SPESE CORRENTI	CO	150.487,48	189.447,00	172.200,00	174.600,00	177.100,00	523.900,00
	SV			0,00	0,00	0,00	0,00
	T	150.487,48	189.447,00	172.200,00	174.600,00	177.100,00	523.900,00
SERVIZIO 7 - ANAGRAFE, STATO CIVILE, ELETTORALE, LEVA E SERVIZIO STATISTICO	CO	150.487,48	189.447,00	172.200,00	174.600,00	177.100,00	523.900,00
	SV			0,00	0,00	0,00	0,00
	T	150.487,48	189.447,00	172.200,00	174.600,00	177.100,00	523.900,00

RIEPILOGO DEGLI IMPIEGHI PER SERVIZIO

Rendiconto 2006 Assestato 2007 Previsione 2008 Previsione 2009 Previsione 2010 Totale triennic

SERVIZIO 8 - ALTRI SERVIZI GENERALI TITOLO 1 - SPESE CORRENTI

INTERVENTO 1 - PERSONALE	CO	543.962,11	556.509,00	712.290,00	542.290,00	542.290,00	1.796.870,00
	SV			0,00	0,00	0,00	0,00
	T	543.962,11	556.509,00	712.290,00	542.290,00	542.290,00	1.796.870,00
INTERVENTO 2 - ACQUISTO DI BENI DI CONSUMO E/O DI MATERIE PRIME	CO	67.347,24	53.000,00	50.000,00	50.000,00	50.000,00	150.000,00
	SV			0,00	0,00	0,00	0,00
	T	67.347,24	53.000,00	50.000,00	50.000,00	50.000,00	150.000,00
INTERVENTO 3 - PRESTAZIONE DI SERVIZI	CO	489.255,24	290.700,00	289.800,00	293.850,00	294.800,00	878.450,00
	SV			0,00	0,00	0,00	0,00
	T	489.255,24	290.700,00	289.800,00	293.850,00	294.800,00	878.450,00
INTERVENTO 5 - TRASFERIMENTI	CO	7.179,38	0,00	0,00	0,00	0,00	0,00
	SV			0,00	0,00	0,00	0,00
	T	7.179,38	0,00	0,00	0,00	0,00	0,00
INTERVENTO 6 - INTERESSI PASSIVI E ONERI FINANZIARI DIVERSI	CO	42.483,74	45.610,00	45.650,00	43.000,00	40.350,00	129.000,00
	SV			0,00	0,00	0,00	0,00
	T	42.483,74	45.610,00	45.650,00	43.000,00	40.350,00	129.000,00
INTERVENTO 7 - IMPOSTE E TASSE	CO	192.291,91	206.500,00	203.500,00	203.500,00	203.500,00	610.500,00
	SV			0,00	0,00	0,00	0,00
	T	192.291,91	206.500,00	203.500,00	203.500,00	203.500,00	610.500,00
INTERVENTO 11 - FONDO DI RISERVA	CO	0,00	39.764,00	95.690,00	142.550,00	66.310,00	304.550,00
	SV			0,00	0,00	0,00	0,00
	T	0,00	39.764,00	95.690,00	142.550,00	66.310,00	304.550,00
TITOLO 1 - SPESE CORRENTI	CO	1.342.519,62	1.192.083,00	1.396.930,00	1.275.190,00	1.197.250,00	3.869.370,00
	SV			0,00	0,00	0,00	0,00
	T	1.342.519,62	1.192.083,00	1.396.930,00	1.275.190,00	1.197.250,00	3.869.370,00

RIEPILOGO DEGLI IMPIEGHI PER SERVIZIO

	Rendiconto 2006	Assestato 2007	Previsione 2008	Previsione 2009	Previsione 2010	Totale triennic
TITOLO 2 - SPESE IN CONTO CAPITALE						
INTERVENTO 5 - ACQUISIZIONE DI BENI MOBILI, MACCHINE ED ATTREZZATURE TECNICO-SCIENTIFICHE	T	116.229,12	25.780,00	60.000,00	20.000,00	20.000,00
INTERVENTO 7 - TRASFERIMENTI DI CAPITALE	T	90.000,00	135.000,00	40.000,00	40.000,00	120.000,00
TITOLO 2 - SPESE IN CONTO CAPITALE	T	206.229,12	160.780,00	100.000,00	60.000,00	220.000,00
SERVIZIO 8 - ALTRI SERVIZI GENERALI						
	CO	1.548.748,74	1.352.863,00	1.496.930,00	1.335.190,00	1.257.250,00
	SV		0,00	0,00	0,00	0,00
	T	1.548.748,74	1.352.863,00	1.496.930,00	1.335.190,00	1.257.250,00
						4.089.370,00
						0,00
						4.089.370,00

RIEPILOGO DEGLI IMPIEGHI PER SERVIZIO

Rendiconto 2006 Assestato 2007 Previsione 2008 Previsione 2009 Previsione 2010 Totale triennic

FUNZIONE 2 - FUNZIONI RELATIVE ALLA GIUSTIZIA

SERVIZIO 1 - UFFICI GIUDIZIARI

TITOLO 1 - SPESE CORRENTI

INTERVENTO 3 - PRESTAZIONE DI SERVIZI	CO	29.512,39	29.400,00	29.300,00	32.750,00	33.200,00	95.250,00
	SV			0,00	0,00	0,00	0,00
	T	29.512,39	29.400,00	29.300,00	32.750,00	33.200,00	95.250,00
INTERVENTO 6 - INTERESSI PASSIVI E ONERI FINANZIARI DIVERSI	CO	0,00	0,00	0,00	0,00	0,00	0,00
	SV			0,00	0,00	0,00	0,00
	T	0,00	0,00	0,00	0,00	0,00	0,00
INTERVENTO 7 - IMPOSTE E TASSE	CO	0,00	8.400,00	3.500,00	3.500,00	3.500,00	10.500,00
	SV			0,00	0,00	0,00	0,00
	T	0,00	8.400,00	3.500,00	3.500,00	3.500,00	10.500,00
TITOLO 1 - SPESE CORRENTI	CO	29.512,39	37.800,00	32.800,00	36.250,00	36.700,00	105.750,00
	SV			0,00	0,00	0,00	0,00
	T	29.512,39	37.800,00	32.800,00	36.250,00	36.700,00	105.750,00
SERVIZIO 1 - UFFICI GIUDIZIARI	CO	29.512,39	37.800,00	32.800,00	36.250,00	36.700,00	105.750,00
	SV			0,00	0,00	0,00	0,00
	T	29.512,39	37.800,00	32.800,00	36.250,00	36.700,00	105.750,00

RIEPILOGO DEGLI IMPIEGHI PER SERVIZIO

Rendiconto 2006 Assestato 2007 Previsione 2008 Previsione 2009 Previsione 2010 Totale triennic

FUNZIONE 3 - FUNZIONI DI POLIZIA LOCALE

SERVIZIO 1 - POLIZIA MUNICIPALE

TITOLO 1 - SPESE CORRENTI

INTERVENTO 1 - PERSONALE	CO	426.500,00	457.400,00	468.000,00	474.500,00	481.450,00	1.423.950,00
	SV			0,00	0,00	0,00	0,00
	T	426.500,00	457.400,00	468.000,00	474.500,00	481.450,00	1.423.950,00
INTERVENTO 2 - ACQUISTO DI BENI DI CONSUMO E/O DI MATERIE PRIME	CO	12.407,56	10.700,00	11.600,00	11.100,00	11.100,00	33.800,00
	SV			0,00	0,00	0,00	0,00
	T	12.407,56	10.700,00	11.600,00	11.100,00	11.100,00	33.800,00
INTERVENTO 3 - PRESTAZIONE DI SERVIZI	CO	61.853,00	67.400,00	55.400,00	56.000,00	56.700,00	168.100,00
	SV			0,00	0,00	0,00	0,00
	T	61.853,00	67.400,00	55.400,00	56.000,00	56.700,00	168.100,00
INTERVENTO 4 - UTILIZZO DI BENI DI TERZI	CO	23.054,62	0,00	0,00	0,00	0,00	0,00
	SV			0,00	0,00	0,00	0,00
	T	23.054,62	0,00	0,00	0,00	0,00	0,00
INTERVENTO 5 - TRASFERIMENTI	CO	12.000,00	1.000,00	1.500,00	1.500,00	1.500,00	4.500,00
	SV			0,00	0,00	0,00	0,00
	T	12.000,00	1.000,00	1.500,00	1.500,00	1.500,00	4.500,00
INTERVENTO 8 - ONERI STRAORDINARI DELLA GESTIONE CORRENTE	CO	486,76	0,00	0,00	0,00	0,00	0,00
	SV			0,00	0,00	0,00	0,00
	T	486,76	0,00	0,00	0,00	0,00	0,00
TITOLO 1 - SPESE CORRENTI	CO	536.301,94	536.500,00	536.500,00	543.100,00	550.750,00	1.630.350,00
	SV			0,00	0,00	0,00	0,00
	T	536.301,94	536.500,00	536.500,00	543.100,00	550.750,00	1.630.350,00

RIEPILOGO DEGLI IMPIEGHI PER SERVIZIO

Rendiconto 2006 Assestato 2007 Previsione 2008 Previsione 2009 Previsione 2010 Totale triennic

TITOLO 2 - SPESE IN CONTO CAPITALE

INTERVENTO 1 - ACQUISIZIONE DI BENI IMMOBILI	T	0,00	200.000,00	0,00	0,00	0,00	0,00	0,00
INTERVENTO 5 - ACQUISIZIONE DI BENI MOBILI, MACCHINE ED ATTREZZATURE TECNICO-SCIENTIFICHE	T	31.893,88	50.000,00	22.000,00	17.000,00	18.000,00	18.000,00	57.000,00
TITOLO 2 - SPESE IN CONTO CAPITALE	T	31.893,88	250.000,00	22.000,00	17.000,00	18.000,00	18.000,00	57.000,00
SERVIZIO 1 - POLIZIA MUNICIPALE								
	CO	568.195,82	786.500,00	558.500,00	560.100,00	568.750,00	568.750,00	1.687.350,00
	SV			0,00	0,00	0,00	0,00	0,00
	T	568.195,82	786.500,00	558.500,00	560.100,00	568.750,00	568.750,00	1.687.350,00

RIEPILOGO DEGLI IMPIEGHI PER SERVIZIO

Rendiconto 2006 Assestato 2007 Previsione 2008 Previsione 2009 Previsione 2010 Totale triennic

FUNZIONE 4 - FUNZIONI DI ISTRUZIONE PUBBLICA

SERVIZIO 1 - SCUOLA MATERNA

TITOLO 1 - SPESE CORRENTI

INTERVENTO 1 - PERSONALE	CO	78.600,00	77.100,00	52.400,00	53.100,00	53.900,00	159.400,00
	SV			0,00	0,00	0,00	0,00
	T	78.600,00	77.100,00	52.400,00	53.100,00	53.900,00	159.400,00
INTERVENTO 2 - ACQUISTO DI BENI DI CONSUMO E/O DI MATERIE PRIME	CO	35.152,69	43.000,00	43.000,00	43.000,00	43.000,00	129.000,00
	SV			0,00	0,00	0,00	0,00
	T	35.152,69	43.000,00	43.000,00	43.000,00	43.000,00	129.000,00
INTERVENTO 3 - PRESTAZIONE DI SERVIZI	CO	45.793,52	39.000,00	42.100,00	46.650,00	47.150,00	135.900,00
	SV			0,00	0,00	0,00	0,00
	T	45.793,52	39.000,00	42.100,00	46.650,00	47.150,00	135.900,00
INTERVENTO 5 - TRASFERIMENTI	CO	300.441,00	333.190,00	349.000,00	314.000,00	314.000,00	977.000,00
	SV			0,00	0,00	0,00	0,00
	T	300.441,00	333.190,00	349.000,00	314.000,00	314.000,00	977.000,00
INTERVENTO 6 - INTERESSI PASSIVI E ONERI FINANZIARI DIVERSI	CO	10.513,78	10.300,00	10.000,00	9.750,00	9.450,00	29.200,00
	SV			0,00	0,00	0,00	0,00
	T	10.513,78	10.300,00	10.000,00	9.750,00	9.450,00	29.200,00
TITOLO 1 - SPESE CORRENTI	CO	470.500,99	502.590,00	496.500,00	466.500,00	467.500,00	1.430.500,00
	SV			0,00	0,00	0,00	0,00
	T	470.500,99	502.590,00	496.500,00	466.500,00	467.500,00	1.430.500,00

RIEPILOGO DEGLI IMPIEGHI PER SERVIZIO

Rendiconto 2006 Assestato 2007 Previsione 2008 Previsione 2009 Previsione 2010 Totale triennic

TITOLO 2 - SPESE IN CONTO CAPITALE

INTERVENTO 1 - ACQUISIZIONE DI BENI IMMOBILI	T	0,00	0,00	320.000,00	0,00	0,00	0,00	320.000,00
TITOLO 2 - SPESE IN CONTO CAPITALE	T	0,00	0,00	320.000,00	0,00	0,00	0,00	320.000,00
SERVIZIO 1 - SCUOLA MATERNA								
	CO	470.500,99	502.590,00	816.500,00	466.500,00	467.500,00	467.500,00	1.750.500,00
	SV			0,00	0,00	0,00	0,00	0,00
	T	470.500,99	502.590,00	816.500,00	466.500,00	467.500,00	467.500,00	1.750.500,00

RIEPILOGO DEGLI IMPIEGHI PER SERVIZIO

Rendiconto 2006 Assestato 2007 Previsione 2008 Previsione 2009 Previsione 2010 Totale triennic

SERVIZIO 2 - ISTRUZIONE ELEMENTARE

TITOLO 1 - SPESE CORRENTI

INTERVENTO 2 - ACQUISTO DI BENI DI CONSUMO E/O DI MATERIE PRIME	CO	20.336,00	22.500,00	22.500,00	22.500,00	22.500,00	22.500,00	22.500,00	67.500,00
	SV		0,00	0,00	0,00	0,00	0,00	0,00	0,00
	T	20.336,00	22.500,00	22.500,00	22.500,00	22.500,00	22.500,00	22.500,00	67.500,00
INTERVENTO 3 - PRESTAZIONE DI SERVIZI	CO	257.847,05	241.210,00	230.000,00	249.400,00	251.850,00	251.850,00	251.850,00	731.250,00
	SV		0,00	0,00	0,00	0,00	0,00	0,00	0,00
	T	257.847,05	241.210,00	230.000,00	249.400,00	251.850,00	251.850,00	251.850,00	731.250,00
INTERVENTO 5 - TRASFERIMENTI	CO	68.200,00	82.150,00	84.000,00	84.000,00	84.000,00	84.000,00	84.000,00	252.000,00
	SV		0,00	0,00	0,00	0,00	0,00	0,00	0,00
	T	68.200,00	82.150,00	84.000,00	84.000,00	84.000,00	84.000,00	84.000,00	252.000,00
INTERVENTO 6 - INTERESSI PASSIVI E ONERI FINANZIARI DIVERSI	CO	459,86	500,00	400,00	350,00	310,00	310,00	310,00	1.060,00
	SV		0,00	0,00	0,00	0,00	0,00	0,00	0,00
	T	459,86	500,00	400,00	350,00	310,00	310,00	310,00	1.060,00

TITOLO 1 - SPESE CORRENTI

	CO	346.842,91	346.360,00	336.900,00	356.250,00	358.660,00	358.660,00	358.660,00	1.051.810,00
	SV		0,00	0,00	0,00	0,00	0,00	0,00	0,00
	T	346.842,91	346.360,00	336.900,00	356.250,00	358.660,00	358.660,00	358.660,00	1.051.810,00

TITOLO 2 - SPESE IN CONTO CAPITALE

INTERVENTO 1 - ACQUISIZIONE DI BENI IMMOBILI	T	30.000,00	0,00	0,00	180.000,00	0,00	0,00	0,00	180.000,00
TITOLO 2 - SPESE IN CONTO CAPITALE	T	30.000,00	0,00	0,00	180.000,00	0,00	0,00	0,00	180.000,00

SERVIZIO 2 - ISTRUZIONE ELEMENTARE

	CO	376.842,91	346.360,00	336.900,00	536.250,00	358.660,00	358.660,00	358.660,00	1.231.810,00
	SV		0,00	0,00	0,00	0,00	0,00	0,00	0,00
	T	376.842,91	346.360,00	336.900,00	536.250,00	358.660,00	358.660,00	358.660,00	1.231.810,00

RIEPILOGO DEGLI IMPIEGHI PER SERVIZIO

Rendiconto 2006 Assestato 2007 Previsione 2008 Previsione 2009 Previsione 2010 Totale triennic

SERVIZIO 3 - ISTRUZIONE MEDIA

TITOLO 1 - SPESE CORRENTI

INTERVENTO 3 - PRESTAZIONE DI SERVIZI	CO	134.630,34	112.844,00	111.300,00	126.850,00	128.350,00	366.500,00
	SV			0,00	0,00	0,00	0,00
	T	134.630,34	112.844,00	111.300,00	126.850,00	128.350,00	366.500,00
INTERVENTO 5 - TRASFERIMENTI	CO	49.700,00	40.557,00	45.000,00	45.000,00	45.000,00	135.000,00
	SV			0,00	0,00	0,00	0,00
	T	49.700,00	40.557,00	45.000,00	45.000,00	45.000,00	135.000,00
INTERVENTO 6 - INTERESSI PASSIVI E ONERI FINANZIARI DIVERSI	CO	0,00	3.250,00	3.000,00	2.730,00	2.450,00	8.180,00
	SV			0,00	0,00	0,00	0,00
	T	0,00	3.250,00	3.000,00	2.730,00	2.450,00	8.180,00

TITOLO 1 - SPESE CORRENTI

	CO	184.330,34	156.651,00	159.300,00	174.580,00	175.800,00	509.680,00
	SV			0,00	0,00	0,00	0,00
	T	184.330,34	156.651,00	159.300,00	174.580,00	175.800,00	509.680,00

TITOLO 2 - SPESE IN CONTO CAPITALE

INTERVENTO 1 - ACQUISIZIONE DI BENI IMMOBILI	T	100.000,00	112.000,00	50.000,00	0,00	0,00	50.000,00
TITOLO 2 - SPESE IN CONTO CAPITALE	T	100.000,00	112.000,00	50.000,00	0,00	0,00	50.000,00

SERVIZIO 3 - ISTRUZIONE MEDIA

	CO	284.330,34	268.651,00	209.300,00	174.580,00	175.800,00	559.680,00
	SV			0,00	0,00	0,00	0,00
	T	284.330,34	268.651,00	209.300,00	174.580,00	175.800,00	559.680,00

RIEPILOGO DEGLI IMPIEGHI PER SERVIZIO

Rendiconto 2006 Assestato 2007 Previsione 2008 Previsione 2009 Previsione 2010 Totale triennic

SERVIZIO 4 - ISTRUZIONE SECONDARIA SUPERIORE

TITOLO 1 - SPESE CORRENTI

INTERVENTO 3 - PRESTAZIONE DI SERVIZI	CO	0,00	12.800,00	13.000,00	13.250,00	13.400,00	39.650,00
	SV		0,00	0,00	0,00	0,00	0,00
	T	0,00	12.800,00	13.000,00	13.250,00	13.400,00	39.650,00
INTERVENTO 4 - UTILIZZO DI BENI DI TERZI	CO	0,00	19.300,00	25.000,00	40.500,00	41.000,00	106.500,00
	SV		0,00	0,00	0,00	0,00	0,00
	T	0,00	19.300,00	25.000,00	40.500,00	41.000,00	106.500,00
INTERVENTO 5 - TRASFERIMENTI	CO	55.080,56	70.500,00	68.300,00	68.300,00	68.300,00	204.900,00
	SV		0,00	0,00	0,00	0,00	0,00
	T	55.080,56	70.500,00	68.300,00	68.300,00	68.300,00	204.900,00
INTERVENTO 6 - INTERESSI PASSIVI E ONERI FINANZIARI DIVERSI	CO	5.350,13	0,00	0,00	0,00	0,00	0,00
	SV		0,00	0,00	0,00	0,00	0,00
	T	5.350,13	0,00	0,00	0,00	0,00	0,00
TITOLO 1 - SPESE CORRENTI	CO	60.430,69	102.600,00	106.300,00	122.050,00	122.700,00	351.050,00
	SV		0,00	0,00	0,00	0,00	0,00
	T	60.430,69	102.600,00	106.300,00	122.050,00	122.700,00	351.050,00
SERVIZIO 4 - ISTRUZIONE SECONDARIA SUPERIORE	CO	60.430,69	102.600,00	106.300,00	122.050,00	122.700,00	351.050,00
	SV		0,00	0,00	0,00	0,00	0,00
	T	60.430,69	102.600,00	106.300,00	122.050,00	122.700,00	351.050,00

RIEPILOGO DEGLI IMPIEGHI PER SERVIZIO

Rendiconto 2006 Assestato 2007 Previsione 2008 Previsione 2009 Previsione 2010 Totale triennic

SERVIZIO 5 - ASSISTENZA SCOLASTICA, TRASPORTO, REFEZIONE E ALTRI SERVIZI

TITOLO 1 - SPESE CORRENTI

INTERVENTO 1 - PERSONALE	CO	81.600,00	78.150,00	113.700,00	115.450,00	117.150,00	346.300,00
	SV			0,00	0,00	0,00	0,00
	T	81.600,00	78.150,00	113.700,00	115.450,00	117.150,00	346.300,00
INTERVENTO 3 - PRESTAZIONE DI SERVIZI	CO	3.445,47	22.550,00	23.050,00	23.050,00	23.050,00	69.150,00
	SV			0,00	0,00	0,00	0,00
	T	3.445,47	22.550,00	23.050,00	23.050,00	23.050,00	69.150,00
INTERVENTO 5 - TRASFERIMENTI	CO	48.594,00	42.260,00	44.000,00	44.000,00	14.000,00	102.000,00
	SV			0,00	0,00	0,00	0,00
	T	48.594,00	42.260,00	44.000,00	44.000,00	14.000,00	102.000,00
TITOLO 1 - SPESE CORRENTI	CO	133.639,47	142.960,00	180.750,00	182.500,00	154.200,00	517.450,00
	SV			0,00	0,00	0,00	0,00
	T	133.639,47	142.960,00	180.750,00	182.500,00	154.200,00	517.450,00

TITOLO 2 - SPESE IN CONTO CAPITALE

INTERVENTO 5 - ACQUISIZIONE DI BENI MOBILI, MACCHINE ED ATTREZZATURE TECNICO-SCIENTIFICHE	T	39.746,62	28.000,00	20.000,00	20.000,00	20.000,00	60.000,00
TITOLO 2 - SPESE IN CONTO CAPITALE	T	39.746,62	28.000,00	20.000,00	20.000,00	20.000,00	60.000,00
SERVIZIO 5 - ASSISTENZA SCOLASTICA, TRASPORTO, REFEZIONE E ALTRI SERVIZI	CO	173.386,09	170.960,00	200.750,00	202.500,00	174.200,00	577.450,00
	SV			0,00	0,00	0,00	0,00
	T	173.386,09	170.960,00	200.750,00	202.500,00	174.200,00	577.450,00

RIEPILOGO DEGLI IMPIEGHI PER SERVIZIO

Rendiconto 2006 Assestato 2007 Previsione 2008 Previsione 2009 Previsione 2010 Totale triennic

FUNZIONE 5 - FUNZIONI RELATIVE ALLA CULTURA E AI BENI CULTURALI

SERVIZIO 1 - BIBLIOTECHE, MUSEI E PINACOTECHE

TITOLO 1 - SPESE CORRENTI

INTERVENTO 1 - PERSONALE	CO	122.150,00	124.100,00	99.700,00	101.170,00	102.700,00	303.570,00
	SV			0,00	0,00	0,00	0,00
	T	122.150,00	124.100,00	99.700,00	101.170,00	102.700,00	303.570,00
INTERVENTO 2 - ACQUISTO DI BENI DI CONSUMO E/O DI MATERIE PRIME	CO	1.913,38	5.000,00	5.500,00	13.000,00	13.000,00	31.500,00
	SV			0,00	0,00	0,00	0,00
	T	1.913,38	5.000,00	5.500,00	13.000,00	13.000,00	31.500,00
INTERVENTO 3 - PRESTAZIONE DI SERVIZI	CO	38.539,87	45.100,00	33.200,00	28.800,00	39.400,00	101.400,00
	SV			0,00	0,00	0,00	0,00
	T	38.539,87	45.100,00	33.200,00	28.800,00	39.400,00	101.400,00
INTERVENTO 5 - TRASFERIMENTI	CO	14.492,50	15.000,00	16.500,00	17.500,00	18.500,00	52.500,00
	SV			0,00	0,00	0,00	0,00
	T	14.492,50	15.000,00	16.500,00	17.500,00	18.500,00	52.500,00
INTERVENTO 6 - INTERESSI PASSIVI E ONERI FINANZIARI DIVERSI	CO	11.928,35	17.750,00	73.400,00	118.200,00	114.100,00	305.700,00
	SV			0,00	0,00	0,00	0,00
	T	11.928,35	17.750,00	73.400,00	118.200,00	114.100,00	305.700,00
TITOLO 1 - SPESE CORRENTI	CO	189.024,10	206.950,00	228.300,00	278.670,00	287.700,00	794.670,00
	SV			0,00	0,00	0,00	0,00
	T	189.024,10	206.950,00	228.300,00	278.670,00	287.700,00	794.670,00

RIEPILOGO DEGLI IMPIEGHI PER SERVIZIO

Rendiconto 2006 Assestato 2007 Previsione 2008 Previsione 2009 Previsione 2010 Totale triennic

TITOLO 2 - SPESE IN CONTO CAPITALE

INTERVENTO 1 - ACQUISIZIONE DI BENI IMMOBILI	T	0,00	288.000,00	700.000,00	0,00	0,00	700.000,00
INTERVENTO 5 - ACQUISIZIONE DI BENI MOBILI, MACCHINE ED ATTREZZATURE TECNICO-SCIENTIFICHE	T	22.630,00	61.670,00	62.000,00	62.000,00	66.000,00	190.000,00
TITOLO 2 - SPESE IN CONTO CAPITALE	T	22.630,00	349.670,00	762.000,00	62.000,00	66.000,00	890.000,00
<hr/>							
SERVIZIO 1 - BIBLIOTECHE, MUSEI E PINACOTECHE	CO	211.654,10	556.620,00	990.300,00	340.670,00	353.700,00	1.684.670,00
	SV			0,00	0,00	0,00	0,00
	T	211.654,10	556.620,00	990.300,00	340.670,00	353.700,00	1.684.670,00

RIEPILOGO DEGLI IMPIEGHI PER SERVIZIO

Rendiconto 2006 Assestato 2007 Previsione 2008 Previsione 2009 Previsione 2010 Totale triennic

SERVIZIO 2 - TEATRI, ATTIVITÀ CULTURALI E SERVIZI DIVERSI NEL SETTORE CULTURALE

TITOLO 1 - SPESE CORRENTI

INTERVENTO 3 - PRESTAZIONE DI SERVIZI	CO	64.774,20	74.390,00	63.600,00	71.400,00	71.550,00	206.550,00
	SV			0,00	0,00	0,00	0,00
	T	64.774,20	74.390,00	63.600,00	71.400,00	71.550,00	206.550,00
INTERVENTO 4 - UTILIZZO DI BENI DI TERZI	CO	35.601,28	24.000,00	24.500,00	25.000,00	25.500,00	75.000,00
	SV			0,00	0,00	0,00	0,00
	T	35.601,28	24.000,00	24.500,00	25.000,00	25.500,00	75.000,00
INTERVENTO 5 - TRASFERIMENTI	CO	129.566,44	58.500,00	63.000,00	46.600,00	46.600,00	156.200,00
	SV			0,00	0,00	0,00	0,00
	T	129.566,44	58.500,00	63.000,00	46.600,00	46.600,00	156.200,00
INTERVENTO 6 - INTERESSI PASSIVI E ONERI FINANZIARI DIVERSI	CO	0,00	0,00	0,00	0,00	0,00	0,00
	SV			0,00	0,00	0,00	0,00
	T	0,00	0,00	0,00	0,00	0,00	0,00
TITOLO 1 - SPESE CORRENTI	CO	229.941,92	156.890,00	151.100,00	143.000,00	143.650,00	437.750,00
	SV			0,00	0,00	0,00	0,00
	T	229.941,92	156.890,00	151.100,00	143.000,00	143.650,00	437.750,00

RIEPILOGO DEGLI IMPIEGHI PER SERVIZIO

Rendiconto 2006 Assestato 2007 Previsione 2008 Previsione 2009 Previsione 2010 Totale triennic

TITOLO 2 - SPESE IN CONTO CAPITALE						
INTERVENTO 1 - ACQUISIZIONE DI BENI IMMOBILI	T	100.000,00	815.000,00	0,00	0,00	700.000,00
INTERVENTO 3 - ACQUISTO DI BENI SPECIFICI PER REALIZZAZIONI IN ECONOMIA	T	0,00	0,00	0,00	0,00	0,00
INTERVENTO 7 - TRASFERIMENTI DI CAPITALE	T	20.000,00	0,00	0,00	0,00	0,00
TITOLO 2 - SPESE IN CONTO CAPITALE	T	120.000,00	815.000,00	0,00	0,00	700.000,00
<hr/>						
SERVIZIO 2 - TEATRI, ATTIVITÀ CULTURALI E SERVIZI DIVERSI NEL SETTORE CULTURALE	CO	349.941,92	971.890,00	151.100,00	143.000,00	843.650,00
	SV			0,00	0,00	0,00
	T	349.941,92	971.890,00	151.100,00	143.000,00	843.650,00
						1.137.750,00

RIEPILOGO DEGLI IMPIEGHI PER SERVIZIO

Rendiconto 2006 Assestato 2007 Previsione 2008 Previsione 2009 Previsione 2010 Totale triennic

FUNZIONE 6 - FUNZIONI NEL SETTORE SPORTIVO E RICREATIVO

SERVIZIO 2 - STADIO COMUNALE, PALAZZO DELLO SPORT ED ALTRI IMPIANTI

TITOLO 1 - SPESE CORRENTI

INTERVENTO 1 - PERSONALE	CO	57.750,00	59.650,00	57.050,00	58.100,00	58.800,00	173.950,00
	SV			0,00	0,00	0,00	0,00
	T	57.750,00	59.650,00	57.050,00	58.100,00	58.800,00	173.950,00
INTERVENTO 3 - PRESTAZIONE DI SERVIZI	CO	73.522,71	92.800,00	113.500,00	112.500,00	113.800,00	339.800,00
	SV			0,00	0,00	0,00	0,00
	T	73.522,71	92.800,00	113.500,00	112.500,00	113.800,00	339.800,00
INTERVENTO 5 - TRASFERIMENTI	CO	26.490,77	28.300,00	15.000,00	17.400,00	17.400,00	49.800,00
	SV			0,00	0,00	0,00	0,00
	T	26.490,77	28.300,00	15.000,00	17.400,00	17.400,00	49.800,00
INTERVENTO 6 - INTERESSI PASSIVI E ONERI FINANZIARI DIVERSI	CO	19.799,35	59.240,00	56.100,00	52.950,00	49.600,00	158.650,00
	SV			0,00	0,00	0,00	0,00
	T	19.799,35	59.240,00	56.100,00	52.950,00	49.600,00	158.650,00
TITOLO 1 - SPESE CORRENTI	CO	177.562,83	239.990,00	241.650,00	240.950,00	239.600,00	722.200,00
	SV			0,00	0,00	0,00	0,00
	T	177.562,83	239.990,00	241.650,00	240.950,00	239.600,00	722.200,00

RIEPILOGO DEGLI IMPIEGHI PER SERVIZIO

Rendiconto 2006 Assestato 2007 Previsione 2008 Previsione 2009 Previsione 2010 Totale triennic

TITOLO 2 - SPESE IN CONTO CAPITALE

INTERVENTO 1 - ACQUISIZIONE DI BENI IMMOBILI	T	270.000,00	0,00	0,00	0,00	0,00	0,00	0,00
INTERVENTO 5 - ACQUISIZIONE DI BENI MOBILI, MACCHINE ED ATTREZZATURE TECNICO-SCIENTIFICHE	T	0,00	380.000,00	15.000,00	5.000,00	5.000,00	5.000,00	25.000,00
INTERVENTO 7 - TRASFERIMENTI DI CAPITALE	T	180.000,00	0,00	0,00	0,00	0,00	0,00	0,00
TITOLO 2 - SPESE IN CONTO CAPITALE	T	450.000,00	380.000,00	15.000,00	5.000,00	5.000,00	5.000,00	25.000,00
<hr/>								
SERVIZIO 2 - STADIO COMUNALE, PALAZZO DELLO SPORT ED ALTRI IMPIANTI	CO	627.562,83	619.990,00	256.650,00	245.950,00	244.600,00	244.600,00	747.200,00
	SV			0,00	0,00	0,00	0,00	0,00
	T	627.562,83	619.990,00	256.650,00	245.950,00	244.600,00	244.600,00	747.200,00

RIEPILOGO DEGLI IMPIEGHI PER SERVIZIO

Rendiconto 2006 Assestato 2007 Previsione 2008 Previsione 2009 Previsione 2010 Totale triennic

FUNZIONE 7 - FUNZIONI NEL CAMPO TURISTICO

SERVIZIO 1 - SERVIZI TURISTICI

TITOLO 1 - SPESE CORRENTI

INTERVENTO 3 - PRESTAZIONE DI SERVIZI						
CO	3.780,00	9.858,00	8.000,00	11.000,00	11.000,00	30.000,00
SV			0,00	0,00	0,00	0,00
T	3.780,00	9.858,00	8.000,00	11.000,00	11.000,00	30.000,00
INTERVENTO 5 - TRASFERIMENTI						
CO	7.148,00	8.142,00	8.200,00	8.200,00	8.200,00	24.600,00
SV			0,00	0,00	0,00	0,00
T	7.148,00	8.142,00	8.200,00	8.200,00	8.200,00	24.600,00
TITOLO 1 - SPESE CORRENTI						
CO	10.928,00	18.000,00	16.200,00	19.200,00	19.200,00	54.600,00
SV			0,00	0,00	0,00	0,00
T	10.928,00	18.000,00	16.200,00	19.200,00	19.200,00	54.600,00
SERVIZIO 1 - SERVIZI TURISTICI						
CO	10.928,00	18.000,00	16.200,00	19.200,00	19.200,00	54.600,00
SV			0,00	0,00	0,00	0,00
T	10.928,00	18.000,00	16.200,00	19.200,00	19.200,00	54.600,00

RIEPILOGO DEGLI IMPIEGHI PER SERVIZIO

Rendiconto 2006 Assestato 2007 Previsione 2008 Previsione 2009 Previsione 2010 Totale triennic

FUNZIONE 8 - FUNZIONI NEL CAMPO DELLA VIABILITÀ E DEI TRASPORTI SERVIZIO 1 - VIABILITÀ, CIRCOLAZIONE STRADALE E SERVIZI CONNESSI

TITOLO 1 - SPESE CORRENTI

INTERVENTO 2 - ACQUISTO DI BENI DI CONSUMO E/O DI MATERIE PRIME	CO	3.693,63	0,00	0,00	0,00	0,00	0,00	0,00	0,00
	SV			0,00	0,00	0,00	0,00	0,00	0,00
	T	3.693,63	0,00	0,00	0,00	0,00	0,00	0,00	0,00
INTERVENTO 3 - PRESTAZIONE DI SERVIZI	CO	147.591,41	66.000,00	76.000,00	78.200,00	79.800,00	79.800,00	234.000,00	
	SV			0,00	0,00	0,00	0,00	0,00	
	T	147.591,41	66.000,00	76.000,00	78.200,00	79.800,00	79.800,00	234.000,00	
INTERVENTO 4 - UTILIZZO DI BENI DI TERZI	CO	0,00	0,00	0,00	0,00	0,00	0,00	0,00	
	SV			0,00	0,00	0,00	0,00	0,00	
	T	0,00	0,00	0,00	0,00	0,00	0,00	0,00	
INTERVENTO 5 - TRASFERIMENTI	CO	4.936,00	9.050,00	5.500,00	5.500,00	5.500,00	5.500,00	16.500,00	
	SV			0,00	0,00	0,00	0,00	0,00	
	T	4.936,00	9.050,00	5.500,00	5.500,00	5.500,00	5.500,00	16.500,00	
INTERVENTO 6 - INTERESSI PASSIVI E ONERI FINANZIARI DIVERSI	CO	30.422,71	27.950,00	25.720,00	24.670,00	23.520,00	23.520,00	73.910,00	
	SV			0,00	0,00	0,00	0,00	0,00	
	T	30.422,71	27.950,00	25.720,00	24.670,00	23.520,00	23.520,00	73.910,00	
TITOLO 1 - SPESE CORRENTI	CO	186.643,75	103.000,00	107.220,00	108.370,00	108.820,00	108.820,00	324.410,00	
	SV			0,00	0,00	0,00	0,00	0,00	
	T	186.643,75	103.000,00	107.220,00	108.370,00	108.820,00	108.820,00	324.410,00	

RIEPILOGO DEGLI IMPIEGHI PER SERVIZIO

Rendiconto 2006 Assestato 2007 Previsione 2008 Previsione 2009 Previsione 2010 Totale triennic

TITOLO 2 - SPESE IN CONTO CAPITALE

INTERVENTO 1 - ACQUISIZIONE DI BENI IMMOBILI	T	1.945.952,87	253.378,00	435.000,00	530.000,00	180.000,00	1.145.000,00
INTERVENTO 5 - ACQUISIZIONE DI BENI MOBILI, MACCHINE ED ATTREZZATURE TECNICO-SCIENTIFICHE	T	43.577,50	80.600,00	44.000,00	44.000,00	44.000,00	132.000,00
INTERVENTO 7 - TRASFERIMENTI DI CAPITALE	T	15.000,00	0,00	0,00	0,00	0,00	0,00
TITOLO 2 - SPESE IN CONTO CAPITALE	T	2.004.530,37	333.978,00	479.000,00	574.000,00	224.000,00	1.277.000,00
SERVIZIO 1 - VIABILITÀ, CIRCOLAZIONE STRADALE E SERVIZI CONNESSI	CO	2.191.174,12	436.978,00	586.220,00	682.370,00	332.820,00	1.601.410,00
	SV			0,00	0,00	0,00	0,00
	T	2.191.174,12	436.978,00	586.220,00	682.370,00	332.820,00	1.601.410,00

RIEPILOGO DEGLI IMPIEGHI PER SERVIZIO

Rendiconto 2006 Assestato 2007 Previsione 2008 Previsione 2009 Previsione 2010 Totale triennic

SERVIZIO 2 - ILLUMINAZIONE PUBBLICA E SERVIZI CONNESSI

TITOLO 1 - SPESE CORRENTI

INTERVENTO 3 - PRESTAZIONE DI SERVIZI	CO	286.106,72	355.400,00	332.000,00	337.000,00	342.000,00	1.011.000,00
	SV		0,00	0,00	0,00	0,00	0,00
	T	286.106,72	355.400,00	332.000,00	337.000,00	342.000,00	1.011.000,00
TITOLO 1 - SPESE CORRENTI	CO	286.106,72	355.400,00	332.000,00	337.000,00	342.000,00	1.011.000,00
	SV		0,00	0,00	0,00	0,00	0,00
	T	286.106,72	355.400,00	332.000,00	337.000,00	342.000,00	1.011.000,00

TITOLO 2 - SPESE IN CONTO CAPITALE

INTERVENTO 1 - ACQUISIZIONE DI BENI IMMOBILI	T	164.999,38	60.000,00	50.000,00	40.000,00	60.000,00	150.000,00
INTERVENTO 5 - ACQUISIZIONE DI BENI MOBILI, MACCHINE ED ATTREZZATURE TECNICO-SCIENTIFICHE	T	0,00	5.000,00	0,00	0,00	0,00	0,00
TITOLO 2 - SPESE IN CONTO CAPITALE	T	164.999,38	65.000,00	50.000,00	40.000,00	60.000,00	150.000,00

SERVIZIO 2 - ILLUMINAZIONE PUBBLICA E SERVIZI CONNESSI

	CO	451.106,10	420.400,00	382.000,00	377.000,00	402.000,00	1.161.000,00
	SV		0,00	0,00	0,00	0,00	0,00
	T	451.106,10	420.400,00	382.000,00	377.000,00	402.000,00	1.161.000,00

RIEPILOGO DEGLI IMPIEGHI PER SERVIZIO

Rendiconto 2006 Assestato 2007 Previsione 2008 Previsione 2009 Previsione 2010 Totale triennic

FUNZIONE 9 - FUNZIONI RIGUARDANTI LA GESTIONE DEL TERRITORIO E DELL'AMBIENTE

SERVIZIO 1 - URBANISTICA E GESTIONE DEL TERRITORIO

TITOLO 1 - SPESE CORRENTI

INTERVENTO 1 - PERSONALE	CO	121.700,00	99.000,00	123.550,00	125.400,00	127.200,00	376.150,00
	SV			0,00	0,00	0,00	0,00
	T	121.700,00	99.000,00	123.550,00	125.400,00	127.200,00	376.150,00
INTERVENTO 3 - PRESTAZIONE DI SERVIZI	CO	1.000,00	20.200,00	2.000,00	2.000,00	2.000,00	6.000,00
	SV			0,00	0,00	0,00	0,00
	T	1.000,00	20.200,00	2.000,00	2.000,00	2.000,00	6.000,00
TITOLO 1 - SPESE CORRENTI	CO	122.700,00	119.200,00	125.550,00	127.400,00	129.200,00	382.150,00
	SV			0,00	0,00	0,00	0,00
	T	122.700,00	119.200,00	125.550,00	127.400,00	129.200,00	382.150,00

TITOLO 2 - SPESE IN CONTO CAPITALE

INTERVENTO 6 - INCARICHI PROFESSIONALI ESTERNI	T	18.000,00	0,00	200.000,00	80.000,00	80.000,00	360.000,00
INTERVENTO 7 - TRASFERIMENTI DI CAPITALE	T	24.275,83	60.000,00	5.000,00	5.000,00	5.000,00	15.000,00
TITOLO 2 - SPESE IN CONTO CAPITALE	T	42.275,83	60.000,00	205.000,00	85.000,00	85.000,00	375.000,00
SERVIZIO 1 - URBANISTICA E GESTIONE DEL TERRITORIO	CO	164.975,83	179.200,00	330.550,00	212.400,00	214.200,00	757.150,00
	SV			0,00	0,00	0,00	0,00
	T	164.975,83	179.200,00	330.550,00	212.400,00	214.200,00	757.150,00

RIEPILOGO DEGLI IMPIEGHI PER SERVIZIO

Rendiconto 2006 Assestato 2007 Previsione 2008 Previsione 2009 Previsione 2010 Totale triennic

SERVIZIO 2 - EDILIZIA RESIDENZIALE PUBBLICA LOCALE E PIANI DI EDILIZIA ECONOMICO-POPOLARE

TITOLO 1 - SPESE CORRENTI

INTERVENTO 3 - PRESTAZIONE DI SERVIZI									
CO	1.950,00	6.500,00	14.000,00	9.000,00	9.000,00	32.000,00			
SV			0,00	0,00	0,00	0,00			
T	1.950,00	6.500,00	14.000,00	9.000,00	9.000,00	32.000,00			
TITOLO 1 - SPESE CORRENTI									
CO	1.950,00	6.500,00	14.000,00	9.000,00	9.000,00	32.000,00			
SV			0,00	0,00	0,00	0,00			
T	1.950,00	6.500,00	14.000,00	9.000,00	9.000,00	32.000,00			

TITOLO 2 - SPESE IN CONTO CAPITALE

INTERVENTO 1 - ACQUISIZIONE DI BENI IMMOBILI									
T	43.878,09	200.000,00	100.000,00	100.000,00	100.000,00	300.000,00			
TITOLO 2 - SPESE IN CONTO CAPITALE									
T	43.878,09	200.000,00	100.000,00	100.000,00	100.000,00	300.000,00			
SERVIZIO 2 - EDILIZIA RESIDENZIALE PUBBLICA LOCALE E PIANI DI EDILIZIA ECONOMICO-POPOLARE									
CO	45.828,09	206.500,00	114.000,00	109.000,00	109.000,00	332.000,00			
SV			0,00	0,00	0,00	0,00			
T	45.828,09	206.500,00	114.000,00	109.000,00	109.000,00	332.000,00			

RIEPILOGO DEGLI IMPIEGHI PER SERVIZIO

Rendiconto 2006 Assestato 2007 Previsione 2008 Previsione 2009 Previsione 2010 Totale triennic

SERVIZIO 3 - SERVIZI DI PROTEZIONE CIVILE

TITOLO 1 - SPESE CORRENTI

INTERVENTO 3 - PRESTAZIONE DI SERVIZI	CO	7.373,46	8.000,00	6.500,00	6.600,00	6.700,00	19.800,00
	SV			0,00	0,00	0,00	0,00
	T	7.373,46	8.000,00	6.500,00	6.600,00	6.700,00	19.800,00
INTERVENTO 5 - TRASFERIMENTI	CO	2.648,20	9.350,00	9.350,00	9.350,00	9.350,00	28.050,00
	SV			0,00	0,00	0,00	0,00
	T	2.648,20	9.350,00	9.350,00	9.350,00	9.350,00	28.050,00
TITOLO 1 - SPESE CORRENTI	CO	10.021,66	17.350,00	15.850,00	15.950,00	16.050,00	47.850,00
	SV			0,00	0,00	0,00	0,00
	T	10.021,66	17.350,00	15.850,00	15.950,00	16.050,00	47.850,00

TITOLO 2 - SPESE IN CONTO CAPITALE

INTERVENTO 5 - ACQUISIZIONE DI BENI MOBILI, MACCHINE ED ATTREZZATURE TECNICO-SCIENTIFICHE	T	10.960,40	0,00	0,00	0,00	0,00	0,00
TITOLO 2 - SPESE IN CONTO CAPITALE	T	10.960,40	0,00	0,00	0,00	0,00	0,00
SERVIZIO 3 - SERVIZI DI PROTEZIONE CIVILE	CO	20.982,06	17.350,00	15.850,00	15.950,00	16.050,00	47.850,00
	SV			0,00	0,00	0,00	0,00
	T	20.982,06	17.350,00	15.850,00	15.950,00	16.050,00	47.850,00

RIEPILOGO DEGLI IMPIEGHI PER SERVIZIO

Rendiconto 2006 Assestato 2007 Previsione 2008 Previsione 2009 Previsione 2010 Totale triennic

SERVIZIO 4 - SERVIZIO IDRICO INTEGRATO

TITOLO 1 - SPESE CORRENTI

INTERVENTO 3 - PRESTAZIONE DI SERVIZI	CO	0,00	4.840,00	0,00	0,00	0,00	0,00	0,00
	SV			0,00	0,00	0,00	0,00	0,00
	T	0,00	4.840,00	0,00	0,00	0,00	0,00	0,00
INTERVENTO 5 - TRASFERIMENTI	CO	31.070,06	24.000,00	37.200,00	37.200,00	37.200,00	37.200,00	111.600,00
	SV			0,00	0,00	0,00	0,00	0,00
	T	31.070,06	24.000,00	37.200,00	37.200,00	37.200,00	37.200,00	111.600,00
INTERVENTO 6 - INTERESSI PASSIVI E ONERI FINANZIARI DIVERSI	CO	10.202,70	3.850,00	1.350,00	600,00	37.600,00	37.600,00	39.550,00
	SV			0,00	0,00	0,00	0,00	0,00
	T	10.202,70	3.850,00	1.350,00	600,00	37.600,00	37.600,00	39.550,00
TITOLO 1 - SPESE CORRENTI	CO	41.272,76	32.690,00	38.550,00	37.800,00	74.800,00	74.800,00	151.150,00
	SV			0,00	0,00	0,00	0,00	0,00
	T	41.272,76	32.690,00	38.550,00	37.800,00	74.800,00	74.800,00	151.150,00

TITOLO 2 - SPESE IN CONTO CAPITALE

INTERVENTO 1 - ACQUISIZIONE DI BENI IMMOBILI	T	296.508,40	200.000,00	0,00	768.000,00	80.000,00	80.000,00	848.000,00
INTERVENTO 3 - ACQUISTO DI BENI SPECIFICI PER REALIZZAZIONI IN ECONOMIA	T	2.527,06	0,00	0,00	0,00	0,00	0,00	0,00
INTERVENTO 7 - TRASFERIMENTI DI CAPITALE	T	0,00	25.850,00	0,00	0,00	0,00	0,00	0,00
TITOLO 2 - SPESE IN CONTO CAPITALE	T	299.035,46	225.850,00	0,00	768.000,00	80.000,00	80.000,00	848.000,00
SERVIZIO 4 - SERVIZIO IDRICO INTEGRATO	CO	340.308,22	258.540,00	38.550,00	805.800,00	154.800,00	154.800,00	999.150,00
	SV			0,00	0,00	0,00	0,00	0,00
	T	340.308,22	258.540,00	38.550,00	805.800,00	154.800,00	154.800,00	999.150,00

RIEPILOGO DEGLI IMPIEGHI PER SERVIZIO

Rendiconto 2006 Assestato 2007 Previsione 2008 Previsione 2009 Previsione 2010 Totale triennic

SERVIZIO 6 - PARCHI E SERVIZI PER LA TUTELA AMBIENTALE DEL VERDE, ALTRI SERVIZI RELATIVI AL TERRITORIO E ALL'AMBIENTE

TITOLO 1 - SPESE CORRENTI						
INTERVENTO 1 - PERSONALE						
CO	28.650,00	29.200,00	27.700,00	28.100,00	28.550,00	84.350,00
SV			0,00	0,00	0,00	0,00
T	28.650,00	29.200,00	27.700,00	28.100,00	28.550,00	84.350,00
INTERVENTO 3 - PRESTAZIONE DI SERVIZI						
CO	165.884,85	105.400,00	139.500,00	155.750,00	185.800,00	481.050,00
SV			0,00	0,00	0,00	0,00
T	165.884,85	105.400,00	139.500,00	155.750,00	185.800,00	481.050,00
INTERVENTO 5 - TRASFERIMENTI						
CO	17.650,00	37.900,00	37.200,00	7.300,00	7.300,00	51.800,00
SV			0,00	0,00	0,00	0,00
T	17.650,00	37.900,00	37.200,00	7.300,00	7.300,00	51.800,00
TITOLO 1 - SPESE CORRENTI						
CO	212.184,85	172.500,00	204.400,00	191.150,00	221.650,00	617.200,00
SV			0,00	0,00	0,00	0,00
T	212.184,85	172.500,00	204.400,00	191.150,00	221.650,00	617.200,00
TITOLO 2 - SPESE IN CONTO CAPITALE						
INTERVENTO 1 - ACQUISIZIONE DI BENI IMMOBILI						
T	509.000,00	195.200,00	55.000,00	55.000,00	455.000,00	565.000,00
INTERVENTO 6 - INCARICHI PROFESSIONALI ESTERNI						
T	0,00	0,00	0,00	0,00	0,00	0,00
INTERVENTO 7 - TRASFERIMENTI DI CAPITALE						
T	0,00	0,00	0,00	0,00	0,00	0,00
TITOLO 2 - SPESE IN CONTO CAPITALE						
T	509.000,00	195.200,00	55.000,00	55.000,00	455.000,00	565.000,00
SERVIZIO 6 - PARCHI E SERVIZI PER LA TUTELA AMBIENTALE DEL VERDE, ALTRI SERVIZI RELATIVI AL TERRITORIO E ALL'AMBIENTE						
CO	721.184,85	367.700,00	259.400,00	246.150,00	676.650,00	1.182.200,00
SV			0,00	0,00	0,00	0,00
T	721.184,85	367.700,00	259.400,00	246.150,00	676.650,00	1.182.200,00

RIEPILOGO DEGLI IMPIEGHI PER SERVIZIO

Rendiconto 2006 Assestato 2007 Previsione 2008 Previsione 2009 Previsione 2010 Totale triennic

FUNZIONE 10 - FUNZIONI NEL SETTORE SOCIALE

SERVIZIO 1 - ASILI NIDO, SERVIZI PER L'INFANZIA E PER I MINORI

TITOLO 1 - SPESE CORRENTI

INTERVENTO 3 - PRESTAZIONE DI SERVIZI	CO	403.943,99	301.000,00	384.800,00	322.800,00	322.800,00	322.800,00	1.030.400,00
	SV			0,00	0,00	0,00	0,00	0,00
	T	403.943,99	301.000,00	384.800,00	322.800,00	322.800,00	322.800,00	1.030.400,00
INTERVENTO 5 - TRASFERIMENTI	CO	228.817,70	185.745,00	179.500,00	209.500,00	209.500,00	209.500,00	598.500,00
	SV			0,00	0,00	0,00	0,00	0,00
	T	228.817,70	185.745,00	179.500,00	209.500,00	209.500,00	209.500,00	598.500,00

TITOLO 1 - SPESE CORRENTI

	CO	632.761,69	486.745,00	564.300,00	532.300,00	532.300,00	532.300,00	1.628.900,00
	SV			0,00	0,00	0,00	0,00	0,00
	T	632.761,69	486.745,00	564.300,00	532.300,00	532.300,00	532.300,00	1.628.900,00

TITOLO 2 - SPESE IN CONTO CAPITALE

INTERVENTO 7 - TRASFERIMENTI DI CAPITALE	T	25.000,00	0,00	0,00	0,00	0,00	0,00	0,00
TITOLO 2 - SPESE IN CONTO CAPITALE	T	25.000,00	0,00	0,00	0,00	0,00	0,00	0,00

SERVIZIO 1 - ASILI NIDO, SERVIZI PER L'INFANZIA E PER I MINORI

	CO	657.761,69	486.745,00	564.300,00	532.300,00	532.300,00	532.300,00	1.628.900,00
	SV			0,00	0,00	0,00	0,00	0,00
	T	657.761,69	486.745,00	564.300,00	532.300,00	532.300,00	532.300,00	1.628.900,00

RIEPILOGO DEGLI IMPIEGHI PER SERVIZIO

Rendiconto 2006 Assestato 2007 Previsione 2008 Previsione 2009 Previsione 2010 Totale triennic

SERVIZIO 2 - SERVIZI DI PREVENZIONE E RIABILITAZIONE

TITOLO 1 - SPESE CORRENTI

INTERVENTO 2 - ACQUISTO DI BENI DI CONSUMO E/O DI MATERIE PRIME	CO	0,00	0,00	0,00	0,00	0,00	0,00	0,00
	SV			0,00	0,00	0,00	0,00	0,00
	T	0,00	0,00	0,00	0,00	0,00	0,00	0,00
INTERVENTO 3 - PRESTAZIONE DI SERVIZI	CO	0,00	492.572,00	526.850,00	526.850,00	526.850,00	526.850,00	1.580.550,00
	SV			0,00	0,00	0,00	0,00	0,00
	T	0,00	492.572,00	526.850,00	526.850,00	526.850,00	526.850,00	1.580.550,00
TITOLO 1 - SPESE CORRENTI	CO	0,00	492.572,00	526.850,00	526.850,00	526.850,00	526.850,00	1.580.550,00
	SV			0,00	0,00	0,00	0,00	0,00
	T	0,00	492.572,00	526.850,00	526.850,00	526.850,00	526.850,00	1.580.550,00

TITOLO 2 - SPESE IN CONTO CAPITALE

INTERVENTO 5 - ACQUISIZIONE DI BENI MOBILI, MACCHINE ED ATTREZZATURE TECNICO-SCIENTIFICHE	T	0,00	0,00	45.000,00	0,00	0,00	0,00	45.000,00
TITOLO 2 - SPESE IN CONTO CAPITALE	T	0,00	0,00	45.000,00	0,00	0,00	0,00	45.000,00
SERVIZIO 2 - SERVIZI DI PREVENZIONE E RIABILITAZIONE	CO	0,00	492.572,00	571.850,00	526.850,00	526.850,00	526.850,00	1.625.550,00
	SV			0,00	0,00	0,00	0,00	0,00
	T	0,00	492.572,00	571.850,00	526.850,00	526.850,00	526.850,00	1.625.550,00

RIEPILOGO DEGLI IMPIEGHI PER SERVIZIO

Rendiconto 2006 Assestato 2007 Previsione 2008 Previsione 2009 Previsione 2010 Totale triennic

SERVIZIO 4 - ASSISTENZA, BENEFICIENZA PUBBLICA E SERVIZI DIVERSI ALLA PERSONA

TITOLO 1 - SPESE CORRENTI

INTERVENTO 1 - PERSONALE	CO	188.800,00	219.700,00	208.600,00	211.750,00	214.950,00	635.300,00
	SV			0,00	0,00	0,00	0,00
	T	188.800,00	219.700,00	208.600,00	211.750,00	214.950,00	635.300,00
INTERVENTO 3 - PRESTAZIONE DI SERVIZI	CO	788.111,89	655.537,00	649.450,00	615.450,00	615.450,00	1.880.350,00
	SV			0,00	0,00	0,00	0,00
	T	788.111,89	655.537,00	649.450,00	615.450,00	615.450,00	1.880.350,00
INTERVENTO 4 - UTILIZZO DI BENI DI TERZI	CO	86.542,37	70.950,00	72.000,00	73.000,00	74.000,00	219.000,00
	SV			0,00	0,00	0,00	0,00
	T	86.542,37	70.950,00	72.000,00	73.000,00	74.000,00	219.000,00
INTERVENTO 5 - TRASFERIMENTI	CO	48.419,16	101.165,00	98.950,00	67.950,00	67.950,00	234.850,00
	SV			0,00	0,00	0,00	0,00
	T	48.419,16	101.165,00	98.950,00	67.950,00	67.950,00	234.850,00
TITOLO 1 - SPESE CORRENTI	CO	1.111.873,42	1.047.352,00	1.029.000,00	968.150,00	972.350,00	2.969.500,00
	SV			0,00	0,00	0,00	0,00
	T	1.111.873,42	1.047.352,00	1.029.000,00	968.150,00	972.350,00	2.969.500,00

TITOLO 2 - SPESE IN CONTO CAPITALE

INTERVENTO 1 - ACQUISIZIONE DI BENI IMMOBILI	T	10.000,00	210.000,00	170.000,00	170.000,00	170.000,00	510.000,00
TITOLO 2 - SPESE IN CONTO CAPITALE	T	10.000,00	210.000,00	170.000,00	170.000,00	170.000,00	510.000,00
SERVIZIO 4 - ASSISTENZA, BENEFICIENZA PUBBLICA E SERVIZI DIVERSI ALLA PERSONA	CO	1.121.873,42	1.257.352,00	1.199.000,00	1.138.150,00	1.142.350,00	3.479.500,00
	SV			0,00	0,00	0,00	0,00
	T	1.121.873,42	1.257.352,00	1.199.000,00	1.138.150,00	1.142.350,00	3.479.500,00

RIEPILOGO DEGLI IMPIEGHI PER SERVIZIO

Rendiconto 2006 Assestato 2007 Previsione 2008 Previsione 2009 Previsione 2010 Totale triennic

SERVIZIO 5 - SERVIZIO NECROSCOPICO E CIMITERIALE

TITOLO 1 - SPESE CORRENTI

INTERVENTO 1 - PERSONALE	CO	48.650,00	49.000,00	46.700,00	47.350,00	48.050,00	142.100,00
	SV			0,00	0,00	0,00	0,00
	T	48.650,00	49.000,00	46.700,00	47.350,00	48.050,00	142.100,00

INTERVENTO 3 - PRESTAZIONE DI SERVIZI	CO	29.706,42	115.150,00	70.300,00	100.800,00	102.850,00	273.950,00
	SV			0,00	0,00	0,00	0,00
	T	29.706,42	115.150,00	70.300,00	100.800,00	102.850,00	273.950,00

INTERVENTO 4 - UTILIZZO DI BENI DI TERZI	CO	0,00	0,00	0,00	0,00	0,00	0,00
	SV			0,00	0,00	0,00	0,00
	T	0,00	0,00	0,00	0,00	0,00	0,00

INTERVENTO 6 - INTERESSI PASSIVI E ONERI FINANZIARI DIVERSI	CO	6.345,76	12.100,00	10.750,00	10.500,00	10.100,00	31.350,00
	SV			0,00	0,00	0,00	0,00
	T	6.345,76	12.100,00	10.750,00	10.500,00	10.100,00	31.350,00

TITOLO 1 - SPESE CORRENTI	CO	84.702,18	176.250,00	127.750,00	158.650,00	161.000,00	447.400,00
	SV			0,00	0,00	0,00	0,00
	T	84.702,18	176.250,00	127.750,00	158.650,00	161.000,00	447.400,00

TITOLO 2 - SPESE IN CONTO CAPITALE

INTERVENTO 1 - ACQUISIZIONE DI BENI IMMOBILI	T	863.517,16	0,00	0,00	25.000,00	0,00	25.000,00
TITOLO 2 - SPESE IN CONTO CAPITALE	T	863.517,16	0,00	0,00	25.000,00	0,00	25.000,00

SERVIZIO 5 - SERVIZIO NECROSCOPICO E CIMITERIALE	CO	948.219,34	176.250,00	127.750,00	183.650,00	161.000,00	472.400,00
	SV			0,00	0,00	0,00	0,00
	T	948.219,34	176.250,00	127.750,00	183.650,00	161.000,00	472.400,00

RIEPILOGO DEGLI IMPIEGHI PER SERVIZIO

Rendiconto 2006 Assestato 2007 Previsione 2008 Previsione 2009 Previsione 2010 Totale triennic

FUNZIONE 11 - FUNZIONI NEL CAMPO DELLO SVILUPPO ECONOMICO

SERVIZIO 1 - AFFISSIONI E PUBBLICITÀ

TITOLO 1 - SPESE CORRENTI

INTERVENTO 3 - PRESTAZIONE DI SERVIZI									
CO	0,00	0,00	0,00	0,00	0,00	0,00	0,00	0,00	0,00
SV									
T	0,00	0,00	0,00	0,00	0,00	0,00	0,00	0,00	0,00
TITOLO 1 - SPESE CORRENTI	0,00	0,00	0,00	0,00	0,00	0,00	0,00	0,00	0,00
SV									
T	0,00	0,00	0,00	0,00	0,00	0,00	0,00	0,00	0,00
SERVIZIO 1 - AFFISSIONI E PUBBLICITÀ	0,00	0,00	0,00	0,00	0,00	0,00	0,00	0,00	0,00
SV									
T	0,00	0,00	0,00	0,00	0,00	0,00	0,00	0,00	0,00

RIEPILOGO DEGLI IMPIEGHI PER SERVIZIO

Rendiconto 2006 Assestato 2007 Previsione 2008 Previsione 2009 Previsione 2010 Totale triennic

SERVIZIO 2 - FIERE, MERCATI E SERVIZI CONNESSI

TITOLO 1 - SPESE CORRENTI

INTERVENTO 3 - PRESTAZIONE DI SERVIZI	CO	119.255,22	124.880,00	120.950,00	125.750,00	126.000,00	372.700,00
	SV			0,00	0,00	0,00	0,00
	T	119.255,22	124.880,00	120.950,00	125.750,00	126.000,00	372.700,00
INTERVENTO 6 - INTERESSI PASSIVI E ONERI FINANZIARI DIVERSI	CO	17.713,19	17.400,00	17.000,00	16.600,00	16.150,00	49.750,00
	SV			0,00	0,00	0,00	0,00
	T	17.713,19	17.400,00	17.000,00	16.600,00	16.150,00	49.750,00
TITOLO 1 - SPESE CORRENTI	CO	136.968,41	142.280,00	137.950,00	142.350,00	142.150,00	422.450,00
	SV			0,00	0,00	0,00	0,00
	T	136.968,41	142.280,00	137.950,00	142.350,00	142.150,00	422.450,00

TITOLO 2 - SPESE IN CONTO CAPITALE

INTERVENTO 1 - ACQUISIZIONE DI BENI IMMOBILI	T	388.959,10	0,00	0,00	0,00	0,00	0,00
TITOLO 2 - SPESE IN CONTO CAPITALE	T	388.959,10	0,00	0,00	0,00	0,00	0,00
SERVIZIO 2 - FIERE, MERCATI E SERVIZI CONNESSI	CO	525.927,51	142.280,00	137.950,00	142.350,00	142.150,00	422.450,00
	SV			0,00	0,00	0,00	0,00
	T	525.927,51	142.280,00	137.950,00	142.350,00	142.150,00	422.450,00

RIEPILOGO DEGLI IMPIEGHI PER SERVIZIO

Rendiconto 2006 Assestato 2007 Previsione 2008 Previsione 2009 Previsione 2010 Totale triennic

SERVIZIO 3 - MATTATOIO E SERVIZI CONNESSI

TITOLO 1 - SPESE CORRENTI

INTERVENTO 1 - PERSONALE	CO	24.310,00	25.750,00	24.700,00	25.150,00	25.500,00	75.350,00
	SV			0,00	0,00	0,00	0,00
	T	24.310,00	25.750,00	24.700,00	25.150,00	25.500,00	75.350,00
INTERVENTO 3 - PRESTAZIONE DI SERVIZI	CO	18.569,04	36.500,00	38.900,00	40.200,00	40.500,00	119.600,00
	SV			0,00	0,00	0,00	0,00
	T	18.569,04	36.500,00	38.900,00	40.200,00	40.500,00	119.600,00
INTERVENTO 6 - INTERESSI PASSIVI E ONERI FINANZIARI DIVERSI	CO	735,44	700,00	600,00	550,00	450,00	1.600,00
	SV			0,00	0,00	0,00	0,00
	T	735,44	700,00	600,00	550,00	450,00	1.600,00
TITOLO 1 - SPESE CORRENTI	CO	43.614,48	62.950,00	64.200,00	65.900,00	66.450,00	196.550,00
	SV			0,00	0,00	0,00	0,00
	T	43.614,48	62.950,00	64.200,00	65.900,00	66.450,00	196.550,00

TITOLO 2 - SPESE IN CONTO CAPITALE

INTERVENTO 1 - ACQUISIZIONE DI BENI IMMOBILI	T	39.999,33	0,00	0,00	0,00	100.000,00	100.000,00
INTERVENTO 3 - ACQUISTO DI BENI SPECIFICI PER REALIZZAZIONI IN ECONOMIA	T	0,00	2.000,00	0,00	0,00	0,00	0,00
INTERVENTO 5 - ACQUISIZIONE DI BENI MOBILI, MACCHINE ED ATTREZZATURE TECNICO-SCIENTIFICHE	T	3.126,40	0,00	0,00	0,00	0,00	0,00
TITOLO 2 - SPESE IN CONTO CAPITALE	T	43.125,73	2.000,00	0,00	0,00	100.000,00	100.000,00
SERVIZIO 3 - MATTATOIO E SERVIZI CONNESSI	CO	86.740,21	64.950,00	64.200,00	65.900,00	166.450,00	296.550,00
	SV			0,00	0,00	0,00	0,00
	T	86.740,21	64.950,00	64.200,00	65.900,00	166.450,00	296.550,00

RIEPILOGO DEGLI IMPIEGHI PER SERVIZIO

Rendiconto 2006 Assestato 2007 Previsione 2008 Previsione 2009 Previsione 2010 Totale triennic

SERVIZIO 5 - SERVIZI RELATIVI AL COMMERCIO

TITOLO 1 - SPESE CORRENTI

INTERVENTO 1 - PERSONALE	CO	67.000,00	72.400,00	69.000,00	70.000,00	71.050,00	210.050,00
	SV			0,00	0,00	0,00	0,00
	T	67.000,00	72.400,00	69.000,00	70.000,00	71.050,00	210.050,00
INTERVENTO 3 - PRESTAZIONE DI SERVIZI	CO	32.492,09	36.000,00	13.000,00	18.000,00	18.000,00	49.000,00
	SV			0,00	0,00	0,00	0,00
	T	32.492,09	36.000,00	13.000,00	18.000,00	18.000,00	49.000,00
INTERVENTO 5 - TRASFERIMENTI	CO	65.000,00	37.500,00	12.000,00	12.000,00	12.000,00	36.000,00
	SV			0,00	0,00	0,00	0,00
	T	65.000,00	37.500,00	12.000,00	12.000,00	12.000,00	36.000,00
TITOLO 1 - SPESE CORRENTI	CO	164.492,09	145.900,00	94.000,00	100.000,00	101.050,00	295.050,00
	SV			0,00	0,00	0,00	0,00
	T	164.492,09	145.900,00	94.000,00	100.000,00	101.050,00	295.050,00

TITOLO 2 - SPESE IN CONTO CAPITALE

INTERVENTO 1 - ACQUISIZIONE DI BENI IMMOBILI	T	0,00	42.000,00	0,00	0,00	0,00	0,00
TITOLO 2 - SPESE IN CONTO CAPITALE	T	0,00	42.000,00	0,00	0,00	0,00	0,00
SERVIZIO 5 - SERVIZI RELATIVI AL COMMERCIO	CO	164.492,09	187.900,00	94.000,00	100.000,00	101.050,00	295.050,00
	SV			0,00	0,00	0,00	0,00
	T	164.492,09	187.900,00	94.000,00	100.000,00	101.050,00	295.050,00

RIEPILOGO DEGLI IMPIEGHI PER SERVIZIO

Rendiconto 2006 Assestato 2007 Previsione 2008 Previsione 2009 Previsione 2010 Totale triennic

FUNZIONE 12 - FUNZIONI RELATIVE AI SERVIZI PRODUTTIVI

SERVIZIO 5 - FARMACIE

TITOLO 1 - SPESE CORRENTI

INTERVENTO 1 - PERSONALE	CO	163.950,00	160.800,00	135.500,00	137.400,00	139.400,00	412.300,00
	SV			0,00	0,00	0,00	0,00
	T	163.950,00	160.800,00	135.500,00	137.400,00	139.400,00	412.300,00
INTERVENTO 2 - ACQUISTO DI BENI DI CONSUMO E/O DI MATERIE PRIME	CO	1.502.901,48	1.618.000,00	1.650.000,00	1.650.000,00	1.650.000,00	4.950.000,00
	SV			0,00	0,00	0,00	0,00
	T	1.502.901,48	1.618.000,00	1.650.000,00	1.650.000,00	1.650.000,00	4.950.000,00
INTERVENTO 3 - PRESTAZIONE DI SERVIZI	CO	36.950,49	46.400,00	43.900,00	44.050,00	44.200,00	132.150,00
	SV			0,00	0,00	0,00	0,00
	T	36.950,49	46.400,00	43.900,00	44.050,00	44.200,00	132.150,00
INTERVENTO 4 - UTILIZZO DI BENI DI TERZI	CO	17.558,21	18.000,00	18.000,00	18.300,00	18.600,00	54.900,00
	SV			0,00	0,00	0,00	0,00
	T	17.558,21	18.000,00	18.000,00	18.300,00	18.600,00	54.900,00
TITOLO 1 - SPESE CORRENTI	CO	1.721.360,18	1.843.200,00	1.847.400,00	1.849.750,00	1.852.200,00	5.549.350,00
	SV			0,00	0,00	0,00	0,00
	T	1.721.360,18	1.843.200,00	1.847.400,00	1.849.750,00	1.852.200,00	5.549.350,00

RIEPILOGO DEGLI IMPIEGHI PER SERVIZIO

Rendiconto 2006 Assestato 2007 Previsione 2008 Previsione 2009 Previsione 2010 Totale triennic

TITOLO 2 - SPESE IN CONTO CAPITALE

INTERVENTO 1 - ACQUISIZIONE DI BENI IMMOBILI	T	0,00	0,00	0,00	0,00	0,00	0,00	0,00
INTERVENTO 5 - ACQUISIZIONE DI BENI MOBILI, MACCHINE ED ATTREZZATURE TECNICO-SCIENTIFICHE	T	0,00	0,00	0,00	0,00	0,00	0,00	0,00
TITOLO 2 - SPESE IN CONTO CAPITALE	T	0,00	0,00	0,00	0,00	0,00	0,00	0,00
<hr/>								
SERVIZIO 5 - FARMACIE	CO	1.721.360,18	1.843.200,00	1.847.400,00	1.849.750,00	1.852.200,00	1.852.200,00	5.549.350,00
	SV			0,00	0,00	0,00	0,00	0,00
	T	1.721.360,18	1.843.200,00	1.847.400,00	1.849.750,00	1.852.200,00	1.852.200,00	5.549.350,00

RIEPILOGO DELLA SPESA PER INTERVENTI

Rendiconto 2006 Assestato 2007 Previsione 2008 Previsione 2009 Previsione 2010 Totale triennio

TITOLO 1 - SPESE CORRENTI

1	INTERVENTO 1 - PERSONALE	3.160.526,54	3.361.809,00	3.351.990,00	3.220.410,00	3.259.580,00	9.831.980,00
2	INTERVENTO 2 - ACQUISTO DI BENI DI CONSUMO E/O DI MATERIE PRIME	1.686.952,98	1.820.700,00	1.842.600,00	1.857.100,00	1.860.100,00	5.559.800,00
3	INTERVENTO 3 - PRESTAZIONE DI SERVIZI	3.722.735,51	4.223.778,00	4.064.350,00	4.107.500,00	4.176.600,00	12.348.450,00
4	INTERVENTO 4 - UTILIZZO DI BENI DI TERZI	175.416,48	132.250,00	139.500,00	156.800,00	159.100,00	455.400,00
5	INTERVENTO 5 - TRASFERIMENTI	1.150.348,79	1.142.389,00	1.115.400,00	1.036.500,00	1.007.500,00	3.159.400,00
6	INTERVENTO 6 - INTERESSI PASSIVI E ONERI FINANZIARI DIVERSI	281.544,10	364.050,00	428.970,00	457.900,00	475.380,00	1.362.250,00
7	INTERVENTO 7 - IMPOSTE E TASSE	201.435,88	223.900,00	224.500,00	226.000,00	226.000,00	676.500,00
8	INTERVENTO 8 - ONERI STRAORDINARI DELLA GESTIONE CORRENTE	486,76	0,00	0,00	0,00	0,00	0,00
9	INTERVENTO 9 - AMMORTAMENTI DI ESERCIZIO						
10	INTERVENTO 10 - FONDO SVALUTAZIONE CREDITI	0,00	0,00	0,00	0,00	0,00	0,00
11	INTERVENTO 11 - FONDO DI RISERVA	0,00	39.764,00	95.690,00	142.550,00	66.310,00	304.550,00
TITOLO 1 - SPESE CORRENTI		10.379.447,04	11.308.640,00	11.263.000,00	11.204.760,00	11.230.570,00	33.698.330,00

TITOLO 2 - SPESE IN CONTO CAPITALE

1	INTERVENTO 1 - ACQUISIZIONE DI BENI IMMOBILI	5.436.356,63	3.000.800,00	2.102.000,00	2.090.000,00	2.667.000,00	6.859.000,00
2	INTERVENTO 2 - ESPROPRI E SERVITÙ ONEROSE	0,00	0,00	0,00	0,00	0,00	0,00
3	INTERVENTO 3 - ACQUISTO DI BENI SPECIFICI PER REALIZZAZIONI IN ECONOMIA	2.527,06	2.000,00	0,00	0,00	0,00	0,00
4	INTERVENTO 4 - UTILIZZO DI BENI DI TERZI PER REALIZZAZIONI IN ECONOMIA						
5	INTERVENTO 5 - ACQUISIZIONE DI BENI MOBILI, MACCHINE ED ATTREZZATURE TECNICO-SCIENTIFICHE	275.663,92	644.050,00	268.000,00	168.000,00	173.000,00	609.000,00
6	INTERVENTO 6 - INCARICHI PROFESSIONALI ESTERNI	170.213,56	0,00	200.000,00	80.000,00	80.000,00	360.000,00
7	INTERVENTO 7 - TRASFERIMENTI DI CAPITALE	354.275,83	220.850,00	45.000,00	45.000,00	45.000,00	135.000,00
8	INTERVENTO 8 - PARTECIPAZIONI AZIONARIE	0,00	0,00	0,00	0,00	0,00	0,00
9	INTERVENTO 9 - CONFERIMENTI DI CAPITALE						
10	INTERVENTO 10 - CONCESSIONI DI CREDITI E ANTICIPAZIONI						
TITOLO 2 - SPESE IN CONTO CAPITALE		6.239.037,00	3.867.700,00	2.615.000,00	2.383.000,00	2.965.000,00	7.963.000,00

RIEPILOGO DELLA SPESA PER INTERVENTI

Rendiconto 2006 Assestato 2007 Previsione 2008 Previsione 2009 Previsione 2010 Totale triennio

TITOLO 3 - SPESE PER RIMBORSO DI PRESTITI

1	INTERVENTO 1 - RIMBORSO PER ANTICIPAZIONI DI CASSA	0,00	0,00	0,00	0,00	0,00	0,00	0,00	0,00
2	INTERVENTO 2 - RIMBORSO DI FINANZIAMENTI A BREVE TERMINE								
3	INTERVENTO 3 - RIMBORSO DI QUOTA CAPITALE DI MUTUI E PRESTITI	406.567,94	347.450,00	358.700,00	268.420,00	303.980,00	303.980,00	303.980,00	931.100,00
4	INTERVENTO 4 - RIMBORSO DI PRESTITI OBBLIGAZIONARI	134.351,97	134.400,00	134.400,00	134.400,00	134.400,00	134.400,00	134.400,00	403.200,00
5	INTERVENTO 5 - RIMBORSO DI QUOTA CAPITALE DI DEBITI PLURIENNALI								
	TITOLO 3 - SPESE PER RIMBORSO DI PRESTITI	540.919,91	481.850,00	493.100,00	402.820,00	438.380,00	438.380,00	438.380,00	1.334.300,00
	TITOLO 1 - SPESE CORRENTI	10.379.447,04	11.308.640,00	11.263.000,00	11.204.760,00	11.230.570,00	11.230.570,00	11.230.570,00	33.698.330,00
	TITOLO 2 - SPESE IN CONTO CAPITALE	6.239.037,00	3.867.700,00	2.615.000,00	2.383.000,00	2.965.000,00	2.965.000,00	2.965.000,00	7.963.000,00
	TITOLO 3 - SPESE PER RIMBORSO DI PRESTITI	540.919,91	481.850,00	493.100,00	402.820,00	438.380,00	438.380,00	438.380,00	1.334.300,00
	TOTALE SPESE	17.159.403,95	15.658.190,00	14.371.100,00	13.990.580,00	14.633.950,00	14.633.950,00	14.633.950,00	42.995.630,00

RIEPILOGO DEGLI IMPIEGHI PER PROGRAMMI

	Assestato 2007	Previsione 2008	Previsione 2009	Previsione 2010	Totale triennio
Programma n. 1: Politiche per la sicurezza urbana					
Consolidato		464.800,00	473.350,00	479.900,00	1.418.050,00
Sviluppo		0,00	0,00	0,00	0,00
Spese correnti	479.900,00	464.800,00	473.350,00	479.900,00	1.418.050,00
Investimenti	56.600,00	31.000,00	26.000,00	27.000,00	84.000,00
Totale spese	536.500,00	495.800,00	499.350,00	506.900,00	1.502.050,00
		93,75%	0,00%	94,79%	94,41%
		0,00%	0,00%	0,00%	0,00%
		93,75%	94,79%	94,67%	94,41%
		6,25%	5,21%	5,33%	5,59%
		100%	100%	100%	100%

	Assestato 2007	Previsione 2008	Previsione 2009	Previsione 2010	Totale triennio
Programma n. 2: Politiche per la famiglia e la persona					
Consolidato		2.125.150,00	2.027.300,00	2.031.500,00	6.183.950,00
Sviluppo		0,00	0,00	0,00	0,00
Spese correnti	2.026.669,00	2.125.150,00	2.027.300,00	2.031.500,00	6.183.950,00
Investimenti	0,00	45.000,00	0,00	0,00	45.000,00
Totale spese	2.026.669,00	2.170.150,00	2.027.300,00	2.031.500,00	6.228.950,00
		97,93%	0,00%	100,00%	99,28%
		0,00%	0,00%	0,00%	0,00%
		97,93%	100,00%	100,00%	99,28%
		2,07%	0,00%	0,00%	0,72%
		100%	100%	100%	100%

	Assestato 2007	Previsione 2008	Previsione 2009	Previsione 2010	Totale triennio
Programma n. 3: Politiche per l'istruzione					
Consolidato		1.188.400,00	1.196.250,00	1.203.700,00	3.588.350,00
Sviluppo		0,00	0,00	0,00	0,00
Spese correnti	1.204.911,00	1.188.400,00	1.196.250,00	1.203.700,00	3.588.350,00
Investimenti	28.000,00	20.000,00	20.000,00	20.000,00	60.000,00
Totale spese	1.232.911,00	1.208.400,00	1.216.250,00	1.223.700,00	3.648.350,00
		98,34%	0,00%	98,37%	98,36%
		0,00%	0,00%	0,00%	0,00%
		98,34%	98,36%	98,37%	98,36%
		1,66%	1,64%	1,63%	1,64%
		100%	100%	100%	100%

	Assestato 2007	Previsione 2008	Previsione 2009	Previsione 2010	Totale triennio
Programma n. 4: Politiche per la cultura, lo sport ed il protagonismo della cittadinanza					
Consolidato		498.200,00	512.970,00	528.900,00	1.540.070,00
Sviluppo		0,00	0,00	0,00	0,00
Spese correnti	517.740,00	498.200,00	512.970,00	528.900,00	1.540.070,00
Investimenti	441.670,00	77.000,00	67.000,00	71.000,00	215.000,00
Totale spese	959.410,00	575.200,00	579.970,00	599.900,00	1.755.070,00
		86,61%	88,45%	88,16%	87,75%
		0,00%	0,00%	0,00%	0,00%
		86,61%	88,45%	88,16%	87,75%
		13,39%	11,55%	11,84%	12,25%
		100%	100%	100%	100%

	Assestato 2007	Previsione 2008	Previsione 2009	Previsione 2010	Totale triennio
Programma n. 5: Politiche per l'economia del territorio					
Consolidato		294.750,00	310.300,00	312.250,00	917.300,00
Sviluppo		0,00	0,00	0,00	0,00
Spese correnti	351.030,00	294.750,00	310.300,00	312.250,00	917.300,00
Investimenti	44.000,00	0,00	0,00	0,00	0,00
Totale spese	395.030,00	294.750,00	310.300,00	312.250,00	917.300,00
		100,00%	100,00%	100,00%	100,00%

	Assestato 2007	Previsione 2008	Previsione 2009	Previsione 2010	Totale triennio
Programma n. 6: Politiche per lo sviluppo urbanistico sostenibile					
Consolidato		397.150,00	386.250,00	418.950,00	1.202.350,00
Sviluppo		0,00	0,00	0,00	0,00
Spese correnti	343.200,00	397.150,00	386.250,00	418.950,00	1.202.350,00
Investimenti	500.822,00	452.000,00	1.060.000,00	372.000,00	1.884.000,00
Totale spese	844.022,00	849.150,00	1.446.250,00	790.950,00	3.086.350,00
		46,77%	26,71%	52,97%	38,96%
		0,00%	0,00%	0,00%	0,00%
		46,77%	26,71%	52,97%	38,96%
		53,23%	73,29%	47,03%	61,04%
		100%	100%	100%	100%

	Assestato 2007	Previsione 2008	Previsione 2009	Previsione 2010	Totale triennio
Programma n. 7: Politiche per l'innovazione, la comunicazione, l'organizzazione degli uffici e la gestione delle risorse umane					
Consolidato		2.283.790,00	2.134.290,00	2.149.280,00	6.567.360,00
Sviluppo		0,00	0,00	0,00	0,00
Spese correnti	2.252.456,00	2.283.790,00	2.134.290,00	2.149.280,00	6.567.360,00
Investimenti	20.580,00	10.000,00	10.000,00	10.000,00	30.000,00
Totale spese	2.273.036,00	2.293.790,00	2.144.290,00	2.159.280,00	6.597.360,00
		99,56%	99,53%	99,54%	99,55%
		0,00%	0,00%	0,00%	0,00%
		99,56%	99,53%	99,54%	99,55%
		0,44%	0,47%	0,46%	0,45%
		100%	100%	100%	100%

	Assestato 2007	Previsione 2008	Previsione 2009	Previsione 2010	Totale triennio
Programma n. 8: Politiche di bilancio, la gestione della farmacia ed i rapporti con le società partecipate					
Consolidato		3.361.060,00	3.350.420,00	3.331.220,00	10.042.700,00
Sviluppo		0,00	0,00	0,00	0,00
Spese correnti	3.275.014,00	3.361.060,00	3.350.420,00	3.331.220,00	10.042.700,00
Investimenti	0,00	0,00	0,00	0,00	0,00
Totale spese	3.275.014,00	3.361.060,00	3.350.420,00	3.331.220,00	10.042.700,00
		100%	100%	100%	100%

	Assestato 2007	Previsione 2008	Previsione 2009	Previsione 2010	Totale triennio
Programma n. 9: Politiche per la valorizzazione del territorio e i beni patrimoniali: opere pubbliche e manutenzione del paese					
Consolidato	1.142.800,00	36,60%	1.216.450,00	50,34%	3.572.500,00
Sviluppo	0,00	0,00%	0,00	0,00%	0,00
Spese correnti	1.339.570,00	36,60%	1.216.450,00	50,34%	3.572.500,00
Investimenti	2.776.028,00	63,40%	1.200.000,00	49,66%	5.645.000,00
Totale spese	4.115.598,00	100%	2.416.450,00	100%	9.217.500,00

	Assestato 2007	Previsione 2008	Previsione 2009	Previsione 2010	Totale triennio
TOTALE DEI PROGRAMMI (TIT. I - II - III)					
Consolidato	11.756.100,00	81,80%	11.607.580,00	82,97%	35.032.630,00
Sviluppo	0,00	0,00%	0,00	0,00%	0,00
Spese correnti	11.790.490,00	81,80%	11.607.580,00	82,97%	35.032.630,00
Investimenti	3.867.700,00	18,20%	2.383.000,00	17,03%	7.963.000,00
Totale spese	15.658.190,00	100%	13.990.580,00	100%	42.995.630,00

DISAVANZO DI AMMINISTRAZIONE

0,00

TOTALE GENERALE

14.371.100,00

13.990.580,00

14.633.950,00

42.995.630,00

IL SEGRETARIO GENERALE

Maurizio Ricci

IL RESPONSABILE DEL SERVIZIO
FINANZIARIO

Enrica Pedersini

IL RAPPRESENTANTE LEGALE

Andrea Cottinelli

Allegati

Allegati al bilancio di previsione 2008

Allegato n.	1	Quadro generale riassuntivo delle entrate e delle spese
Allegato n.	2	Quadro generale riassuntivo dei risultati differenziali
Allegato n.	3	Equilibri di bilancio
Allegato n.	4	Equilibri di bilancio nel triennio
Allegato n.	5	Riepilogo delle spese correnti per intervento
Allegato n.	6	Riepilogo della spesa per interventi
Allegato n.	7	Compatibilità generale di indebitamento
Allegato n.	8	Limite anticipazioni di cassa
Allegato n.	9	Spese per il personale
Allegato n.	10	Quadro riassuntivo delle spese per funzioni delegate dalla regione
Allegato n.	11	Quadro riassuntivo dei contributi comunitari e internazionali
Allegato n.	12	Spese finanziate con avanzo di amministrazione
Allegato n.	13	Spese finanziate con avanzo economico
Allegato n.	14	Spese finanziate con i proventi del Codice della Strada
Allegato n.	15	Destinazione dei proventi del servizio depurazione
Allegato n.	16	Altri fondi vincolati
Allegato n.	17	Programma triennale degli investimenti e delle opere pubbliche
Allegato n.	18	Prospetto mutui in ammortamento
Allegato n.	19	Accensione di mutui
Allegato n.	20	Servizi a domanda individuale
Allegato n.	21	Servizi diversi
Allegato n.	22	Parametri del dissesto
Allegato n.	23	Patto di Stabilità

QUADRO GENERALE RIASSUNTIVO

TITOLO I: Entrate tributarie	4.229.190,00	TITOLO I: Spese correnti	11.263.000,00
TITOLO II: Entrate da contributi e trasferimenti correnti dello Stato, della Regione e di altri Enti pubblici anche in rapporto all'esercizio di funzioni delegate dalla Regione	2.289.210,00	TITOLO II: Spese in conto capitale	2.615.000,00
TITOLO III: Entrate extratributarie	4.537.700,00		
TITOLO IV: Entrate da alienazioni, da trasferimenti di capitale e da riscossioni di crediti	2.615.000,00		
TOTALE ENTRATE FINALI	13.671.100,00	TOTALE SPESE FINALI	13.878.000,00
TITOLO V: Entrate derivanti da accensioni di prestiti	700.000,00	TITOLO III: Spese per rimborso di prestiti	493.100,00
TITOLO VI: Entrate da servizi per conto di terzi	2.500.000,00	TITOLO IV: Spese per servizi per conto di terzi	2.500.000,00
TOTALE	16.871.100,00	TOTALE	16.871.100,00
Avanzo di amministrazione	0,00	Disavanzo di amministrazione	0,00
TOTALE COMPLESSIVO ENTRATE	16.871.100,00	TOTALE COMPLESSIVO SPESE	16.871.100,00

RISULTATI DIFFERENZIALI

Equilibrio corrente	Equilibrio finale	13.671.100,00
Entrate titolo I - II - III	Entrate finali (av. + titoli I+II+III+IV)	(+)
Spese correnti	Spese finali (disavanzo + titoli I+II)	(-)
Quote di capitale di ammortamento mutui e prestiti obbligazionari	Saldo netto da finanziare (-) o da impiegare (+)	-206.900,00
Utilizzo di avanzo di amministrazione per il finanziamento di spese correnti	(A) Utilizzo di avanzo di amministrazione per il finanziamento di:	0,00
	1) debiti fuori bilancio di parte corrente	0,00
	2) spese di funzionamento	0,00
Entrate diverse destinate a spese correnti	(B) Entrate diverse destinate a spese correnti:	700.000,00
	1) quote dei proventi per permessi di costruire sanzioni (art. 1, co. 43, L.311/04)	0,00
	2) assunzione di mutui per il finanziamento di debiti fuori bilancio di parte corrente **	0,00
	3) alienazione di patrimonio per il finanziamento di debiti fuori bilancio di parte corrente	0,00
	4) utilizzo del plusvalore realizzato con l'alienazione di beni patrimoniali (art. 3, co. 28, L.350/03)	0,00
	5) altre entrate	0,00
Entrate correnti destinate a spese di investimento	(C) Entrate correnti destinate a spese di investimento:	0,00
	1) proventi del servizio di fognatura e depurazione (art. 14 L.36/94)	0,00
	2) contributo per l'utilizzo di risorse geotermiche e per la produzione di energia elettrica (art. 17 L.896/86)	0,00
	3) imposta sulla pubblicità negli ascensori in servizi pubblici (art. 3, L. 235/93)	0,00
	4) sanzioni amministrative pecuniarie per violazioni al codice della strada	0,00
	5) altre entrate	0,00
Entrate diverse utilizzate per il rimborso della quota di capitale di ammortamento dei mutui e dei prestiti obbligazionari	(D) Entrate diverse utilizzate per il rimborso della quota di capitale di ammortamento dei mutui e dei prestiti obbligazionari:	0,00
	1) quota dei contributi a valere sul fondo nazionale ordinario per gli investimenti (art. 94, co. 11, L. 289/02)	0,00
	2) utilizzo del plusvalore realizzato con l'alienazione di beni patrimoniali (art. 1, co. 66, L.311/04)	0,00
Differenza *		0,00

* La differenza, per il rispetto dell'equilibrio corrente di cui all'art. 162 del T.U. enti locali, non può essere inferiore a 0.

** Per debiti maturati anteriormente alla data di entrata in vigore della legge costituzionale 18 ottobre 2001, n. 3.

Comune di Rovato

Allegato n. 2 - Risultati differenziali -

QUADRO DI CONTROLLO DEGLI EQUILIBRI DI BILANCIO - ANNO 2008

ENTRATA

AVANZO	0,00
TITOLO I, II, III	11.056.100,00
TITOLO IV	2.615.000,00
TITOLO V	700.000,00
TITOLO VI	2.500.000,00
TOTALE ENTRATE	16.871.100,00

SPESA

DISAVANZO	TITOLO I	TITOLO II	TITOLO III	TITOLO IV	TOTALE SPESE
		0,00			0,00
0,00	10.563.000,00	0,00	493.100,00		11.056.100,00
	700.000,00	1.915.000,00			2.615.000,00
	0,00	700.000,00	0,00		700.000,00
				2.500.000,00	2.500.000,00
0,00	11.263.000,00	2.615.000,00	493.100,00	2.500.000,00	16.871.100,00

QUADRO DI CONTROLLO DEGLI EQUILIBRI DI BILANCIO - ANNO 2009

ENTRATA

AVANZO	0,00
TITOLO I, II, III	11.107.580,00
TITOLO IV	2.115.000,00
TITOLO V	768.000,00
TITOLO VI	2.500.000,00
TOTALE ENTRATE	16.490.580,00

SPESA

DISAVANZO	TITOLO I	TITOLO II	TITOLO III	TITOLO IV	TOTALE SPESE
					0,00
0,00	10.704.760,00	0,00	402.820,00		11.107.580,00
	500.000,00	1.615.000,00			2.115.000,00
	0,00	768.000,00			768.000,00
				2.500.000,00	2.500.000,00
0,00	11.204.760,00	2.383.000,00	402.820,00	2.500.000,00	16.490.580,00

QUADRO DI CONTROLLO DEGLI EQUILIBRI DI BILANCIO - ANNO 2010

ENTRATA

AVANZO	0,00
TITOLO I, II, III	11.168.950,00
TITOLO IV	2.265.000,00
TITOLO V	1.200.000,00
TITOLO VI	2.500.000,00
TOTALE ENTRATE	17.133.950,00

SPESA

DISAVANZO	TITOLO I	TITOLO II	TITOLO III	TITOLO IV	TOTALE SPESE
					0,00
0,00	10.730.570,00	0,00	438.380,00		11.168.950,00
	500.000,00	1.765.000,00			2.265.000,00
	0,00	1.200.000,00			1.200.000,00
				2.500.000,00	2.500.000,00
0,00	11.230.570,00	2.965.000,00	438.380,00	2.500.000,00	17.133.950,00

VERIFICA EQUILIBRI NEL TRIENNIO

Descrizione	Previsione 2008	Previsione 2009	Previsione 2010
Parte Corrente			
Titolo 1 - Entrate tributarie	4.229.190,00	4.308.190,00	4.373.190,00
Titolo 2 - Entrate derivanti da contributi e trasferimenti correnti dello Stato, della Regione e di altri enti del settore	2.289.210,00	2.233.440,00	2.292.910,00
Titolo 3 - Entrate extratributarie	4.537.700,00	4.565.950,00	4.502.850,00
TOTALE ENTRATE	11.056.100,00	11.107.580,00	11.168.950,00
Titolo 1 - Spese Correnti	11.263.000,00	11.204.760,00	11.230.570,00
Titolo 3 - Spese per rimborso di prestiti	493.100,00	402.820,00	438.380,00
TOTALE SPESE	11.756.100,00	11.607.580,00	11.668.950,00
SALDO	-700.000,00	-500.000,00	-500.000,00
Parte Investimenti c/capitale			
Titolo 4 - Entrate derivanti da alienazioni, da trasferimenti di capitale e da riscossioni di crediti	2.615.000,00	2.115.000,00	2.265.000,00
Titolo 5 - Entrate derivanti da accensioni di prestiti	700.000,00	768.000,00	1.200.000,00
Avanzo di amministrazione	0,00	0,00	0,00
TOTALE ENTRATE	3.315.000,00	2.883.000,00	3.465.000,00
Titolo 2 - Spese in Conto capitale	2.615.000,00	2.383.000,00	2.965.000,00
TOTALE SPESE	2.615.000,00	2.383.000,00	2.965.000,00
SALDO	700.000,00	500.000,00	500.000,00
Parte Movimenti di cassa			
Titolo 5 - Entrate derivanti da accensioni di prestiti	0,00	0,00	0,00
TOTALE ENTRATE	0,00	0,00	0,00
Titolo 3 - Spese per rimborso di prestiti	0,00	0,00	0,00
TOTALE SPESE	0,00	0,00	0,00
SALDO	0,00	0,00	0,00
Parte Servizi Conto Terzi			
Titolo 6 - Entrate da servizi per conto di terzi	2.500.000,00	2.500.000,00	2.500.000,00
TOTALE ENTRATE	2.500.000,00	2.500.000,00	2.500.000,00
Titolo 4 - Spese per servizi per conto terzi	2.500.000,00	2.500.000,00	2.500.000,00
TOTALE SPESE	2.500.000,00	2.500.000,00	2.500.000,00
SALDO	0,00	0,00	0,00
SALDO COMPLESSIVO	0,00	0,00	0,00

RIEPILOGO DELLE SPESE CORRENTI PER INTERVENTO

	Rendiconto 2006	Previsione 2007	Assestato 2007	Previsione 2008
Int. 01 - Spese correnti per il personale	3.160.526,54	3.173.290,00 0,40%	3.361.809,00 5,94%	3.351.990,00 -0,29%
Int. 02 - Spese correnti per acquisto beni di consumo e/o di materie prime	1.686.952,98	1.901.700,00 12,73%	1.820.700,00 -4,26%	1.842.600,00 1,20%
Int. 03 - Spese correnti per prestazioni di servizi	3.722.735,51	3.740.565,00 0,48%	4.223.778,00 12,92%	4.064.350,00 -3,77%
Int. 04 - Spese correnti per utilizzo di beni di terzi	175.416,48	131.800,00 -24,86%	132.250,00 0,34%	139.500,00 5,48%
Int. 05 - Spese correnti per trasferimenti	1.150.348,79	1.019.700,00 -11,36%	1.142.389,00 12,03%	1.115.400,00 -2,36%
Int. 06 - Spese correnti per interessi passivi e oneri finanziari	281.544,10	348.600,00 23,82%	364.050,00 4,43%	428.970,00 17,83%
Int. 07 - Spese correnti per imposte e tasse	201.435,88	211.000,00 4,75%	223.900,00 6,11%	224.500,00 0,27%
Int. 08 - Spese correnti per oneri straordinari della gestione corrente	486,76	0,00 -100,00%	0,00	0,00
Int. 09 - Spese correnti per ammortamenti di esercizio	0,00	0,00	0,00	0,00
Int. 10 - Spese correnti per fondo svalutazione crediti	0,00	0,00	0,00	0,00
Int. 11 - Spese correnti per fondo di riserva	0,00	135.195,00	39.764,00 -70,59%	95.690,00 140,64%
TITOLO I	10.379.447,04	10.661.850,00 2,72%	11.308.640,00 6,07%	11.263.000,00 -0,40%
Spese correnti				

Comune di Rovato

Allegato n. 5 - Riepilogo delle spese correnti per intervento -

RIEPILOGO DELLA SPESA PER INTERVENTI

Rendiconto 2006 Assestato 2007 Previsione 2008 Previsione 2009 Previsione 2010 Totale triennio

TITOLO 1 - SPESE CORRENTI							
1	INTERVENTO 1 - PERSONALE	3.160.526,54	3.361.809,00	3.351.990,00	3.220.410,00	3.259.580,00	9.831.980,00
2	INTERVENTO 2 - ACQUISTO DI BENI DI CONSUMO E/O DI MATERIE PRIME	1.686.952,98	1.820.700,00	1.842.600,00	1.857.100,00	1.860.100,00	5.559.800,00
3	INTERVENTO 3 - PRESTAZIONE DI SERVIZI	3.722.735,51	4.223.778,00	4.064.350,00	4.107.500,00	4.176.600,00	12.348.450,00
4	INTERVENTO 4 - UTILIZZO DI BENI DI TERZI	175.416,48	132.250,00	139.500,00	156.800,00	159.100,00	455.400,00
5	INTERVENTO 5 - TRASFERIMENTI	1.150.348,79	1.142.389,00	1.115.400,00	1.036.500,00	1.007.500,00	3.159.400,00
6	INTERVENTO 6 - INTERESSI PASSIVI E ONERI FINANZIARI DIVERSI	281.544,10	364.050,00	428.970,00	457.900,00	475.380,00	1.362.250,00
7	INTERVENTO 7 - IMPOSTE E TASSE	201.435,88	223.900,00	224.500,00	226.000,00	226.000,00	676.500,00
8	INTERVENTO 8 - ONERI STRAORDINARI DELLA GESTIONE CORRENTE	486,76	0,00	0,00	0,00	0,00	0,00
9	INTERVENTO 9 - AMMORTAMENTI DI ESERCIZIO						
10	INTERVENTO 10 - FONDO SVALUTAZIONE CREDITI	0,00	0,00	0,00	0,00	0,00	0,00
11	INTERVENTO 11 - FONDO DI RISERVA	0,00	39.764,00	95.690,00	142.550,00	66.310,00	304.550,00
TITOLO 1 - SPESE CORRENTI		10.379.447,04	11.308.640,00	11.263.000,00	11.204.760,00	11.230.570,00	33.698.330,00

TITOLO 2 - SPESE IN CONTO CAPITALE							
1	INTERVENTO 1 - ACQUISIZIONE DI BENI IMMOBILI	5.436.356,63	3.000.800,00	2.102.000,00	2.090.000,00	2.667.000,00	6.859.000,00
2	INTERVENTO 2 - ESPROPRI E SERVITÙ ONEROSE	0,00	0,00	0,00	0,00	0,00	0,00
3	INTERVENTO 3 - ACQUISTO DI BENI SPECIFICI PER REALIZZAZIONI IN ECONOMIA	2.527,06	2.000,00	0,00	0,00	0,00	0,00
4	INTERVENTO 4 - UTILIZZO DI BENI DI TERZI PER REALIZZAZIONI IN ECONOMIA						
5	INTERVENTO 5 - ACQUISIZIONE DI BENI MOBILI, MACCHINE ED ATTREZZATURE TECNICO-SCIENTIFICHE	275.663,92	644.050,00	268.000,00	168.000,00	173.000,00	609.000,00
6	INTERVENTO 6 - INCARICHI PROFESSIONALI ESTERNI	170.213,56	0,00	200.000,00	80.000,00	80.000,00	360.000,00
7	INTERVENTO 7 - TRASFERIMENTI DI CAPITALE	354.275,83	220.850,00	45.000,00	45.000,00	45.000,00	135.000,00
8	INTERVENTO 8 - PARTECIPAZIONI AZIONARIE	0,00	0,00	0,00	0,00	0,00	0,00
9	INTERVENTO 9 - CONFERIMENTI DI CAPITALE						
10	INTERVENTO 10 - CONCESSIONI DI CREDITI E ANTICIPAZIONI						
TITOLO 2 - SPESE IN CONTO CAPITALE		6.239.037,00	3.867.700,00	2.615.000,00	2.383.000,00	2.965.000,00	7.963.000,00

RIEPILOGO DELLA SPESA PER INTERVENTI

	Rendiconto 2006	Assestato 2007	Previsione 2008	Previsione 2009	Previsione 2010	Totale triennio
TITOLO 3 - SPESE PER RIMBORSO DI PRESTITI						
1	INTERVENTO 1 - RIMBORSO PER ANTICIPAZIONI DI CASSA	0,00	0,00	0,00	0,00	0,00
2	INTERVENTO 2 - RIMBORSO DI FINANZIAMENTI A BREVE TERMINE					
3	INTERVENTO 3 - RIMBORSO DI QUOTA CAPITALE DI MUTUI E PRESTITI	406.567,94	347.450,00	358.700,00	268.420,00	303.980,00
4	INTERVENTO 4 - RIMBORSO DI PRESTITI OBBLIGAZIONARI	134.351,97	134.400,00	134.400,00	134.400,00	403.200,00
5	INTERVENTO 5 - RIMBORSO DI QUOTA CAPITALE DI DEBITI PLURIENNALI					
TITOLO 3 - SPESE PER RIMBORSO DI PRESTITI		540.919,91	481.850,00	493.100,00	402.820,00	1.334.300,00

QUADRO DIMOSTRATIVO DELLA CAPACITA' DI INDEBITAMENTO TRIENNALE

Entrate correnti ultimo rendiconto chiuso

TITOLO 1	5.312.783,49	5.312.783,49	5.312.783,49
TITOLO 2	968.459,69	968.459,69	968.459,69
TITOLO 3	4.054.588,88	4.054.588,88	4.054.588,88
TOTALE ENTRATE CORRENTI	10.335.832,06	10.335.832,06	10.335.832,06

	Anno		
	2008	2009	2010
Massimo disponibile per interessi (15%)	1.550.374,81	1.550.374,81	1.550.374,81
Interessi in ammortamento al 1 gennaio	428.970,00	457.900,00	475.380,00
Percentuale sul totale entrate correnti	4,15%	4,43%	4,60%
Quota residua	1.121.404,81	1.092.474,81	1.074.994,81
Volume teorico ulteriore indebitamento al tasso del 4,86	23.074.173,02	22.478.905,53	22.119.234,75
Ricorso al credito per indebitamenti	700.000,00	768.000,00	1.200.000,00
Interessi conseguenti al ricorso	34.020,00	37.324,80	58.320,00
Quota teorica residua interessi passivi	1.087.384,81	1.055.150,01	1.016.674,81
Volume teorico residuo ulteriori indebitamenti alle condizioni Cassa DD.PP.	22.374.173,02	21.710.905,53	20.919.234,75

Comune di Rovato

Allegato n. 7 - Quadro dimostrativo della capacità di indebitamento triennale -

LIMITE ANTICIPAZIONI DI CASSA

Entrate correnti (Titolo I, II, III) ultimo rendiconto	Euro	10.335.832,06
Limite di impegno di spesa per anticipazioni di cassa (3/12)	Euro	2.583.958,02
Anticipazioni di cassa iscritte nel bilancio	Euro	0,00
Incidenza percentuale sulle entrate correnti		0,00%
Importo residuo	Euro	2.583.958,02

SPESE PER IL PERSONALE

Rendiconto 2006 Assestato 2007 Previsione 2008 Previsione 2009 Previsione 2010 Totale triennio

TITOLO 1 - SPESE CORRENTI

FUNZIONE 1 - FUNZIONI GENERALI DI AMMINISTRAZIONE, DI GESTIONE E DI CONTROLLO

SERVIZIO 2 - SEGRETERIA GENERALE, PERSONALE, ORGANIZZAZIONE E PROGRAMMAZIONE

99	STIPENDI PERSONALE SEGRETERIA	350.000,00	0,00	0,00	0,00	0,00	0,00	0,00	0,00
100	ONERI PREVIDENZIALI PERSONALE SEGRETERIA	92.800,00	0,00	0,00	0,00	0,00	0,00	0,00	0,00
103	QUOTA DEI DIRITTI DI ROGITO SPETTANTE AL SEGRETARIO COMUNALE	27.326,29	0,00	0,00	0,00	0,00	0,00	0,00	0,00
11210 . 1	STIPENDI PERSONALE SEGRETERIA	0,00	368.000,00	350.000,00	355.250,00	360.550,00	360.550,00	360.550,00	1.065.800,00
11210 . 2	ONERI PREVIDENZIALI PERSONALE SEGRETERIA	0,00	95.900,00	92.400,00	93.800,00	95.200,00	95.200,00	95.200,00	281.400,00
11210 . 3	QUOTA DEI DIRITTI DI ROGITO SPETTANTE AL SEGRETARIO COMUNALE	0,00	15.750,00	16.200,00	16.200,00	16.200,00	16.200,00	16.200,00	48.600,00
11210 . 4	STIPENDI PERSONALE UFFICIO CED	0,00	34.400,00	33.200,00	33.700,00	34.200,00	34.200,00	34.200,00	101.100,00
11210 . 5	ONERI PREVIDENZIALI PERSONALE UFFICIO CED	0,00	8.850,00	8.400,00	8.500,00	8.650,00	8.650,00	8.650,00	25.550,00
1010201	PERSONALE	470.126,29	522.900,00	500.200,00	507.450,00	514.800,00	514.800,00	514.800,00	1.522.450,00
	SERVIZIO 2 - SEGRETERIA GENERALE, PERSONALE, ORGANIZZAZIONE E PROGRAMMAZIONE	470.126,29	522.900,00	500.200,00	507.450,00	514.800,00	514.800,00	514.800,00	1.522.450,00

SERVIZIO 3 - GESTIONE ECONOMICA, FINANZIARIA, PROVVEDITORATO E CONTROLLO DI GESTIONE

349	STIPENDI PERSONALE RAGIONERIA	135.900,00	0,00	0,00	0,00	0,00	0,00	0,00	0,00
350	ONERI PREVIDENZIALI PERSONALE RAGIONERIA	36.300,00	0,00	0,00	0,00	0,00	0,00	0,00	0,00
11310 . 1	STIPENDI PERSONALE RAGIONERIA	0,00	159.900,00	141.600,00	143.700,00	145.900,00	145.900,00	145.900,00	431.200,00
11310 . 2	ONERI PREVIDENZIALI PERSONALE RAGIONERIA	0,00	40.400,00	35.500,00	36.000,00	36.540,00	36.540,00	36.540,00	108.040,00
1010301	PERSONALE	172.200,00	200.300,00	177.100,00	179.700,00	182.440,00	182.440,00	182.440,00	539.240,00
	SERVIZIO 3 - GESTIONE ECONOMICA, FINANZIARIA, PROVVEDITORATO E CONTROLLO DI GESTIONE	172.200,00	200.300,00	177.100,00	179.700,00	182.440,00	182.440,00	182.440,00	539.240,00

SERVIZIO 4 - GESTIONE DELLE ENTRATE TRIBUTARIE E SERVIZI FISCALI

352	STIPENDI PERSONALE UFFICIO TRIBUTI	42.100,00	0,00	0,00	0,00	0,00	0,00	0,00	0,00
353	ONERI PREVIDENZIALI UFFICIO TRIBUTI	11.900,00	0,00	0,00	0,00	0,00	0,00	0,00	0,00
11401	INCENTIVO PERSONALE TRIBUTI PER ICI	10.978,14	0,00	0,00	0,00	0,00	0,00	0,00	0,00

Comune di Rovato
Allegato n. 9 Spese per il personale -

SPESE PER IL PERSONALE

	Rendiconto 2006	Assestato 2007	Previsione 2008	Previsione 2009	Previsione 2010	Totale triennio
11410 . 1	0,00	42.150,00	40.400,00	41.000,00	41.600,00	123.000,00
11410 . 2	0,00	12.100,00	11.600,00	11.700,00	11.950,00	35.250,00
11410 . 3	0,00	19.000,00	15.000,00	15.000,00	15.000,00	45.000,00
PERSONALE	64.978,14	73.250,00	67.000,00	67.700,00	68.550,00	203.250,00
SERVIZIO 4 - GESTIONE DELLE ENTRATE TRIBUTARIE E SERVIZI FISCALI	64.978,14	73.250,00	67.000,00	67.700,00	68.550,00	203.250,00
SERVIZIO 5 - GESTIONE DEI BENI DEMANIALI E PATRIMONIALI						
11501	181.000,00	0,00	0,00	0,00	0,00	0,00
11502	50.400,00	0,00	0,00	0,00	0,00	0,00
11510 . 1	0,00	178.000,00	138.400,00	140.500,00	142.500,00	421.400,00
11510 . 2	0,00	47.600,00	37.300,00	37.800,00	38.400,00	113.500,00
PERSONALE	231.400,00	225.600,00	175.700,00	178.300,00	180.900,00	534.900,00
SERVIZIO 5 - GESTIONE DEI BENI DEMANIALI E PATRIMONIALI	231.400,00	225.600,00	175.700,00	178.300,00	180.900,00	534.900,00
SERVIZIO 6 - UFFICIO TECNICO						
124	98.000,00	0,00	0,00	0,00	0,00	0,00
125	27.400,00	0,00	0,00	0,00	0,00	0,00
11610 . 1	0,00	122.800,00	101.900,00	103.500,00	105.000,00	310.400,00
11610 . 2	0,00	33.200,00	27.700,00	28.100,00	28.500,00	84.300,00
PERSONALE	125.400,00	156.000,00	129.600,00	131.600,00	133.500,00	394.700,00
SERVIZIO 6 - UFFICIO TECNICO	125.400,00	156.000,00	129.600,00	131.600,00	133.500,00	394.700,00
SERVIZIO 7 - ANAGRAFE, STATO CIVILE, ELETTORALE, LEVA E SERVIZIO STATISTICO						
132	112.700,00	0,00	0,00	0,00	0,00	0,00
133	30.100,00	0,00	0,00	0,00	0,00	0,00
11710 . 1	0,00	137.400,00	128.500,00	130.400,00	132.400,00	391.300,00
11710 . 2	0,00	37.600,00	35.000,00	35.500,00	36.000,00	106.500,00
PERSONALE	142.800,00	175.000,00	163.500,00	165.900,00	168.400,00	497.800,00
SERVIZIO 7 - ANAGRAFE, STATO CIVILE, ELETTORALE, LEVA E SERVIZIO STATISTICO	142.800,00	175.000,00	163.500,00	165.900,00	168.400,00	497.800,00

SPESA PER IL PERSONALE

	Rendiconto 2006	Assestato 2007	Previsione 2008	Previsione 2009	Previsione 2010	Totale triennio
SERVIZIO 8 - ALTRI SERVIZI GENERALI						
85	LAVORO STRAORDINARIO FARMACIA COMUNALE	4.959,84	0,00	0,00	0,00	0,00
87 . 1	RIMBORSO SPESE MISSIONI DIPENDENTI	3.193,11	0,00	0,00	0,00	0,00
136	PREMIO INAIL DIPENDENTI COMUNALI	43.000,00	0,00	0,00	0,00	0,00
138	LAVORO STRAORDINARIO	34.386,00	0,00	0,00	0,00	0,00
139	PENSIONI ED INTEGRAZIONI TRATTAMENTO QUIESCENZA A CARICO DEL COMUNE	3.366,16	0,00	0,00	0,00	0,00
141	FONDO INCENTIVANTE LA PRODUTTIVITA' DEL PERSONALE SU VALUTAZIONE INDIVIDUALE E PROGETTI SPECIALI	138.412,05	0,00	0,00	0,00	0,00
141 . 1	PROGETTI SPECIALI	71.457,00	0,00	0,00	0,00	0,00
141 . 5	REPERIBILITA' OPERAI, VIGILI, TECNICI PER NEVE ED EVENTI ATMOSFERICI	6.291,00	0,00	0,00	0,00	0,00
141 . 6	INDENNITA' RISCHIO OPERAI, CUOCHE E MESSI	6.268,50	0,00	0,00	0,00	0,00
141 . 7	INDENNITA' DISAGIO VARIE	1.637,41	0,00	0,00	0,00	0,00
141 . 8	INDENNITA' TURNO VIGILI E OPERAI	30.250,00	0,00	0,00	0,00	0,00
141 . 9	PARTICOLARI RESPONSABILITA' CATEGORIA D	25.500,00	0,00	0,00	0,00	0,00
141 . 12	INDENNITA' EX 8° SENZA INCARICO DI POSIZIONE	4.191,04	0,00	0,00	0,00	0,00
451	ONERI PREVIDENZIALI RELATIVI AL FONDO PRODUTTIVITA'	90.000,00	0,00	0,00	0,00	0,00
452	STIPENDI PERSONALE UFFICIO C.E.D.	31.950,00	0,00	0,00	0,00	0,00
453	ONERI PREVIDENZIALI PERSONALE UFFICIO C.E.D.	8.100,00	0,00	0,00	0,00	0,00
622	INDENNITA' DI RISULTATO DIRIGENTI E POSIZIONI ORGANIZZATIVE	41.000,00	0,00	0,00	0,00	0,00
11801	LAVORO STRAORDINARIO DIPENDENTI PER GRANDINATA	0,00	0,00	0,00	0,00	0,00
11811 . 1	FONDO INCENTIVANTE LA PRODUTTIVITA'	0,00	115.619,00	116.000,00	116.000,00	348.000,00
11811 . 2	INCENTIVI PER OBIETTIVI	0,00	90.000,00	90.000,00	90.000,00	270.000,00
11811 . 3	REPERIBILITA' OPERAI	0,00	6.500,00	6.500,00	6.500,00	19.500,00
11811 . 4	INDENNITA' RISCHIO OPERAI, CUOCHE E MESSI	0,00	6.300,00	6.300,00	6.300,00	18.900,00
11811 . 5	INDENNITA' DISAGIO VARIE	0,00	2.000,00	2.000,00	2.000,00	6.000,00
11811 . 6	INDENNITA' TURNO VIGILI	0,00	32.000,00	32.000,00	32.000,00	96.000,00
11811 . 7	FONDO PARTICOLARI RESPONSABILITA' DIPENDENTI	0,00	32.000,00	32.000,00	32.000,00	96.000,00
11811 . 8	INDENNITA' EX 8° SENZA INCARICO DI POSIZIONE	0,00	4.500,00	4.500,00	4.500,00	13.500,00
11811 . 9	INDENNITA' DI RISULTATO DIRIGENTI	0,00	20.800,00	23.000,00	23.000,00	69.000,00
11811 . 10	INDENNITA' RISULTATO POSIZIONI ORGANIZZATIVE	0,00	15.000,00	18.200,00	18.200,00	54.600,00

SPESE PER IL PERSONALE

	Rendiconto 2006	Assestato 2007	Previsione 2008	Previsione 2009	Previsione 2010	Totale triennio
11811 . 11	0,00	90.000,00	95.000,00	95.000,00	95.000,00	285.000,00
11811 . 12	0,00	34.390,00	34.390,00	34.390,00	34.390,00	103.170,00
11811 . 13	0,00	400,00	400,00	400,00	400,00	1.200,00
11811 . 14	0,00	27.000,00	27.000,00	27.000,00	27.000,00	81.000,00
11811 . 15	0,00	32.000,00	8.000,00	8.000,00	8.000,00	24.000,00
11811 . 16	0,00	3.000,00	0,00	0,00	0,00	0,00
11811 . 17	0,00	0,00	170.000,00	0,00	0,00	170.000,00
11812 . 1	0,00	45.000,00	45.000,00	45.000,00	45.000,00	135.000,00
11812 . 2	0,00	0,00	2.000,00	2.000,00	2.000,00	6.000,00
PERSONALE	543.962,11	556.509,00	712.290,00	542.290,00	542.290,00	1.796.870,00
SERVIZIO 8 - ALTRI SERVIZI GENERALI	543.962,11	556.509,00	712.290,00	542.290,00	542.290,00	1.796.870,00
FUNZIONE 1 - FUNZIONI GENERALI DI AMMINISTRAZIONE, DI GESTIONE E DI CONTROLLO	1.750.866,54	1.909.559,00	1.925.390,00	1.772.940,00	1.790.880,00	5.489.210,00
FUNZIONE 3 - FUNZIONI DI POLIZIA LOCALE						
SERVIZIO 1 - POLIZIA MUNICIPALE						
163	334.500,00	0,00	0,00	0,00	0,00	0,00
164	92.000,00	0,00	0,00	0,00	0,00	0,00
13110 . 1	0,00	359.400,00	366.000,00	371.000,00	376.400,00	1.113.400,00
13110 . 2	0,00	98.000,00	102.000,00	103.500,00	105.050,00	310.550,00
PERSONALE	426.500,00	457.400,00	468.000,00	474.500,00	481.450,00	1.423.950,00
SERVIZIO 1 - POLIZIA MUNICIPALE	426.500,00	457.400,00	468.000,00	474.500,00	481.450,00	1.423.950,00
FUNZIONE 3 - FUNZIONI DI POLIZIA LOCALE	426.500,00	457.400,00	468.000,00	474.500,00	481.450,00	1.423.950,00

SPESE PER IL PERSONALE

Rendiconto 2006 Assestato 2007 Previsione 2008 Previsione 2009 Previsione 2010 Totale triennio

FUNZIONE 4 - FUNZIONI DI ISTRUZIONE PUBBLICA

SERVIZIO 1 - SCUOLA MATERNA

178	STIPENDI PERSONALE MENSA SCUOLA MATERNA	60.300,00	0,00	0,00	0,00	0,00	0,00	0,00	0,00
179	ONERI PREVIDENZIALI PERSONALE MENSA SCUOLA MATERNA	18.300,00	0,00	0,00	0,00	0,00	0,00	0,00	0,00
14110 . 1	STIPENDI PERSONALE MENSA SCUOLA DELL'INFANZIA	0,00	60.800,00	41.200,00	41.800,00	42.400,00	42.400,00	42.400,00	125.400,00
14110 . 2	ONERI PREVIDENZIALI PERSONALE MENSA SCUOLA DELL'INFANZIA	0,00	16.300,00	11.200,00	11.300,00	11.500,00	11.500,00	11.500,00	34.000,00
1040101	PERSONALE	78.600,00	77.100,00	52.400,00	53.100,00	53.900,00	53.900,00	53.900,00	159.400,00
SERVIZIO 1 - SCUOLA MATERNA		78.600,00	77.100,00	52.400,00	53.100,00	53.900,00	53.900,00	53.900,00	159.400,00

SERVIZIO 5 - ASSISTENZA SCOLASTICA, TRASPORTO, REFEZIONE E ALTRI SERVIZI

211	STIPENDI PERSONALE ASSISTENZA SCOLASTICA	64.100,00	0,00	0,00	0,00	0,00	0,00	0,00	0,00
212	ONERI PREVIDENZIALI PERSONALE ASSISTENZA SCOLASTICA	17.500,00	0,00	0,00	0,00	0,00	0,00	0,00	0,00
14510 . 1	STIPENDI PERSONALE ASSISTENZA SCOLASTICA	0,00	61.900,00	90.000,00	91.350,00	92.700,00	92.700,00	92.700,00	274.050,00
14550 . 2	ONERI PREVIDENZIALI PERSONALE ASSISTENZA SCOLASTICA	0,00	16.250,00	23.700,00	24.100,00	24.450,00	24.450,00	24.450,00	72.250,00
1040501	PERSONALE	81.600,00	78.150,00	113.700,00	115.450,00	117.150,00	117.150,00	117.150,00	346.300,00
SERVIZIO 5 - ASSISTENZA SCOLASTICA, TRASPORTO, REFEZIONE E ALTRI SERVIZI		81.600,00	78.150,00	113.700,00	115.450,00	117.150,00	117.150,00	117.150,00	346.300,00

FUNZIONE 4 - FUNZIONI DI ISTRUZIONE PUBBLICA

		160.200,00	155.250,00	166.100,00	168.550,00	171.050,00	171.050,00	171.050,00	505.700,00
--	--	-------------------	-------------------	-------------------	-------------------	-------------------	-------------------	-------------------	-------------------

FUNZIONE 5 - FUNZIONI RELATIVE ALLA CULTURA E AI BENI CULTURALI

SERVIZIO 1 - BIBLIOTECHE, MUSEI E PINACOTECHE

221	STIPENDI PERSONALE BIBLIOTECA	95.100,00	0,00	0,00	0,00	0,00	0,00	0,00	0,00
222	ONERI PREVIDENZIALI PERSONALE BIBLIOTECA	27.050,00	0,00	0,00	0,00	0,00	0,00	0,00	0,00
15110 . 1	STIPENDI PERSONALE BIBLIOTECA	0,00	98.000,00	78.000,00	79.170,00	80.350,00	80.350,00	80.350,00	237.520,00
15110 . 2	ONERI PREVIDENZIALI PERSONALE BIBLIOTECA	0,00	26.100,00	21.700,00	22.000,00	22.350,00	22.350,00	22.350,00	66.050,00

SPESE PER IL PERSONALE

	Rendiconto 2006	Assestato 2007	Previsione 2008	Previsione 2009	Previsione 2010	Totale triennio
1050101 PERSONALE	122.150,00	124.100,00	99.700,00	101.170,00	102.700,00	303.570,00
SERVIZIO 1 - BIBLIOTECHE, MUSEI E PINACOTECHE	122.150,00	124.100,00	99.700,00	101.170,00	102.700,00	303.570,00
FUNZIONE 5 - FUNZIONI RELATIVE ALLA CULTURA E AI BENI CULTURALI	122.150,00	124.100,00	99.700,00	101.170,00	102.700,00	303.570,00
FUNZIONE 6 - FUNZIONI NEL SETTORE SPORTIVO E RICREATIVO						
SERVIZIO 2 - STADIO COMUNALE, PALAZZO DELLO SPORT ED ALTRI IMPIANTI						
241	45.550,00	0,00	0,00	0,00	0,00	0,00
242	12.200,00	0,00	0,00	0,00	0,00	0,00
16210 . 1	0,00	47.200,00	45.150,00	46.000,00	46.500,00	137.650,00
16210 . 2	0,00	12.450,00	11.900,00	12.100,00	12.300,00	36.300,00
1060201 PERSONALE	57.750,00	59.650,00	57.050,00	58.100,00	58.800,00	173.950,00
SERVIZIO 2 - STADIO COMUNALE, PALAZZO DELLO SPORT ED ALTRI IMPIANTI	57.750,00	59.650,00	57.050,00	58.100,00	58.800,00	173.950,00
FUNZIONE 6 - FUNZIONI NEL SETTORE SPORTIVO E RICREATIVO	57.750,00	59.650,00	57.050,00	58.100,00	58.800,00	173.950,00
FUNZIONE 9 - FUNZIONI RIGUARDANTI LA GESTIONE DEL TERRITORIO E DELL'AMBIENTE						
SERVIZIO 1 - URBANISTICA E GESTIONE DEL TERRITORIO						
389	95.400,00	0,00	0,00	0,00	0,00	0,00
390	26.300,00	0,00	0,00	0,00	0,00	0,00
19110 . 1	0,00	77.300,00	96.350,00	97.800,00	99.200,00	293.350,00
19110 . 2	0,00	21.700,00	27.200,00	27.600,00	28.000,00	82.800,00
1090101 PERSONALE	121.700,00	99.000,00	123.550,00	125.400,00	127.200,00	376.150,00
SERVIZIO 1 - URBANISTICA E GESTIONE DEL TERRITORIO	121.700,00	99.000,00	123.550,00	125.400,00	127.200,00	376.150,00
SERVIZIO 6 - PARCHI E SERVIZI PER LA TUTELA AMBIENTALE DEL VERDE, ALTRI SERVIZI RELATIVI AL TERRITORIO E ALL'AMBIENTE						
1961	21.700,00	0,00	0,00	0,00	0,00	0,00
	STIPENDI PERSONALE UFFICIO ECOLOGIA					

SPESE PER IL PERSONALE

	Rendiconto 2006	Assestato 2007	Previsione 2008	Previsione 2009	Previsione 2010	Totale triennio
1962	6.950,00	0,00	0,00	0,00	0,00	0,00
19610 . 1	0,00	22.700,00	21.500,00	21.800,00	22.150,00	65.450,00
19610 . 2	0,00	6.500,00	6.200,00	6.300,00	6.400,00	18.900,00
1090601 PERSONALE	28.650,00	29.200,00	27.700,00	28.100,00	28.550,00	84.350,00
SERVIZIO 6 - PARCHI E SERVIZI PER LA TUTELA AMBIENTALE DEL VERDE, ALTRI SERVIZI RELATIVI AL TERRITORIO E ALL'AMBIENTE	28.650,00	29.200,00	27.700,00	28.100,00	28.550,00	84.350,00
FUNZIONE 9 - FUNZIONI RIGUARDANTI LA GESTIONE DEL TERRITORIO E DELL'AMBIENTE	150.350,00	128.200,00	151.250,00	153.500,00	155.750,00	460.500,00

FUNZIONE 10 - FUNZIONI NEL SETTORE SOCIALE

SERVIZIO 4 - ASSISTENZA, BENEFICIENZA PUBBLICA E SERVIZI DIVERSI ALLA PERSONA

282	148.200,00	0,00	0,00	0,00	0,00	0,00
283	40.600,00	0,00	0,00	0,00	0,00	0,00
20410 . 1	0,00	172.200,00	163.500,00	166.000,00	168.500,00	498.000,00
20410 . 2	0,00	47.500,00	45.100,00	45.750,00	46.450,00	137.300,00
1100401 PERSONALE	188.800,00	219.700,00	208.600,00	211.750,00	214.950,00	635.300,00
SERVIZIO 4 - ASSISTENZA, BENEFICIENZA PUBBLICA E SERVIZI DIVERSI ALLA PERSONA	188.800,00	219.700,00	208.600,00	211.750,00	214.950,00	635.300,00

SERVIZIO 5 - SERVIZIO NECROSCOPICO E CIMITERIALE

307	38.500,00	0,00	0,00	0,00	0,00	0,00
308	10.150,00	0,00	0,00	0,00	0,00	0,00
20510 . 1	0,00	38.800,00	37.000,00	37.500,00	38.100,00	112.600,00
20510 . 2	0,00	10.200,00	9.700,00	9.850,00	9.950,00	29.500,00
1100501 PERSONALE	48.650,00	49.000,00	46.700,00	47.350,00	48.050,00	142.100,00
SERVIZIO 5 - SERVIZIO NECROSCOPICO E CIMITERIALE	48.650,00	49.000,00	46.700,00	47.350,00	48.050,00	142.100,00

SPESE PER IL PERSONALE

Rendiconto 2006 Assestato 2007 Previsione 2008 Previsione 2009 Previsione 2010 Totale triennio

FUNZIONE 10 - FUNZIONI NEL SETTORE SOCIALE	237.450,00	268.700,00	255.300,00	259.100,00	263.000,00	777.400,00
---	-------------------	-------------------	-------------------	-------------------	-------------------	-------------------

FUNZIONE 11 - FUNZIONI NEL CAMPO DELLO SVILUPPO ECONOMICO

SERVIZIO 3 - MATTATOIO E SERVIZI CONNESSI

323	STIPENDI PERSONALE MACELLO COMUNALE	19.200,00	0,00	0,00	0,00	0,00
324	ONERI PREVIDENZIALI PERSONALE MACELLO	5.110,00	0,00	0,00	0,00	0,00
21310 . 1	STIPENDI PERSONALE MACELLO COMUNALE	0,00	20.350,00	19.500,00	19.800,00	20.100,00
21310 . 2	ONERI PREVIDENZIALI PERSONALE MACELLO COMUNALE	0,00	5.400,00	5.200,00	5.350,00	5.400,00
1110301	PERSONALE	24.310,00	25.750,00	24.700,00	25.150,00	75.350,00
SERVIZIO 3 - MATTATOIO E SERVIZI CONNESSI		24.310,00	25.750,00	24.700,00	25.150,00	75.350,00

SERVIZIO 5 - SERVIZI RELATIVI AL COMMERCIO

176 . 1	STIPENDI PERSONALE SERVIZIO COMMERCIO	52.200,00	0,00	0,00	0,00	0,00
177 . 1	ONERI PREVIDENZIALI PERSONALE SERVIZIO COMMERCIO	14.800,00	0,00	0,00	0,00	0,00
21510 . 1	STIPENDI PERSONALE SERVIZIO COMMERCIO	0,00	56.900,00	54.200,00	55.000,00	165.000,00
21510 . 2	ONERI PREVIDENZIALI PERSONALE SERVIZIO COMMERCIO	0,00	15.500,00	14.800,00	15.000,00	45.050,00
1110501	PERSONALE	67.000,00	72.400,00	69.000,00	70.000,00	210.050,00
SERVIZIO 5 - SERVIZI RELATIVI AL COMMERCIO		67.000,00	72.400,00	69.000,00	70.000,00	210.050,00

FUNZIONE 11 - FUNZIONI NEL CAMPO DELLO SVILUPPO ECONOMICO

	91.310,00	98.150,00	93.700,00	95.150,00	96.550,00	285.400,00
--	------------------	------------------	------------------	------------------	------------------	-------------------

FUNZIONE 12 - FUNZIONI RELATIVE AI SERVIZI PRODUTTIVI

SERVIZIO 5 - FARMACIE

330	STIPENDI PERSONALE FARMACIA	128.000,00	0,00	0,00	0,00	0,00
331	ONERI PREVIDENZIALI PERSONALE FARMACIA	35.950,00	0,00	0,00	0,00	0,00
22510 . 1	STIPENDI PERSONALE FARMACIA	0,00	122.500,00	102.900,00	104.400,00	313.300,00
22510 . 2	ONERI PREVIDENZIALI PERSONALE FARMACIA	0,00	33.300,00	27.600,00	28.000,00	84.000,00
22510 . 3	LAVORO STRAORDINARIO FARMACIA COMUNALE	0,00	5.000,00	5.000,00	5.000,00	15.000,00

Comune di Rovato
Allegato n. 9 Spese per il personale -

SPESE PER IL PERSONALE

	Rendiconto 2006	Assestato 2007	Previsione 2008	Previsione 2009	Previsione 2010	Totale triennio
1120501 PERSONALE	163.950,00	160.800,00	135.500,00	137.400,00	139.400,00	412.300,00
SERVIZIO 5 - FARMACIE	163.950,00	160.800,00	135.500,00	137.400,00	139.400,00	412.300,00
FUNZIONE 12 - FUNZIONI RELATIVE AI SERVIZI PRODUTTIVI	163.950,00	160.800,00	135.500,00	137.400,00	139.400,00	412.300,00
TOTALE SPESE PER PERSONALE	3.160.526,54	3.361.809,00	3.351.990,00	3.220.410,00	3.259.580,00	9.831.980,00

SPESE FINANZIATE CON AVANZO DI AMMINISTRAZIONE

Codice e Numero	INTERVENTO		Impegni ultimo esercizio chiuso	Previsioni definitive esercizio in corso	PREVISIONI DI COMPETENZA per l'eserc. al quale si riferisce il presente bilancio			Annotazioni
	Denominazione				VARIAZIONI		SOMME RISULTANTI	
					in aumento	in diminuzione		
1	2	3	4	5	6	7	8	
NEGATIVO								

FONDI A DESTINAZIONE VINCOLATA

SANZIONI CODICE DELLA STRADA

	Previsione 2008	Previsione 2009	Previsione 2010	Totale triennio
3013132 PROVENTI DA SANZIONI AMMINISTRATIVE	100.000,00	100.000,00	100.000,00	300.000,00
TITOLO 3 - ENTRATE EXTRATRIBUTARIE	100.000,00	100.000,00	100.000,00	300.000,00
TOTALE ENTRATE VINCOLATE	100.000,00	100.000,00	100.000,00	300.000,00

	Previsione 2008	Previsione 2009	Previsione 2010	Totale triennio
1010801 PERSONALE	3.000,00	3.000,00	3.000,00	9.000,00
1030103 PRESTAZIONE DI SERVIZI	4.500,00	4.500,00	4.500,00	13.500,00
1040205 TRASFERIMENTI	23.500,00	23.500,00	23.500,00	70.500,00
1040305 TRASFERIMENTI	23.500,00	23.500,00	23.500,00	70.500,00
1080103 PRESTAZIONE DI SERVIZI	40.500,00	40.500,00	40.500,00	121.500,00
1080203 PRESTAZIONE DI SERVIZI	5.000,00	5.000,00	5.000,00	15.000,00
TITOLO 1 - SPESE CORRENTI	100.000,00	100.000,00	100.000,00	300.000,00
TOTALE SPESE VINCOLATE	100.000,00	100.000,00	100.000,00	300.000,00

SPESE FINANZIATE CON I PROVENTI DELLA DEPURAZIONE

Codice e Numero	INTERVENTO		Impegni ultimo esercizio chiuso	Previsioni definitive esercizio in corso	PREVISIONI DI COMPETENZA per l'eserc. al quale si riferisce il presente bilancio			Annotazioni
	Denominazione				in aumento	in diminuzione	SOMME RISULTANTI	
1	2	3	4	5	6	7	8	
NEGATIVO								

FONDI A DESTINAZIONE VINCOLATA

ALIENAZIONI

	Previsione 2008	Previsione 2009	Previsione 2010	Totale triennio
4014101 41010 . 1	100.000,00	100.000,00	100.000,00	300.000,00
4014104 41040 . 1	8.000,00	8.000,00	8.000,00	24.000,00
TITOLO 4 - ENTRATE DERIVANTI DA ALIENAZIONI, DA TRASFERIMENTI DI CAPITALE E DA RISCOSSIONI DI CREDITI	108.000,00	108.000,00	108.000,00	324.000,00
TOTALE ENTRATE VINCOLATE	108.000,00	108.000,00	108.000,00	324.000,00
	Previsione 2008	Previsione 2009	Previsione 2010	Totale triennio
2030105 33150 . 2	8.000,00	8.000,00	8.000,00	24.000,00
2090201 39212 . 1	100.000,00	100.000,00	100.000,00	300.000,00
TITOLO 2 - SPESE IN CONTO CAPITALE	108.000,00	108.000,00	108.000,00	324.000,00
TOTALE SPESE VINCOLATE	108.000,00	108.000,00	108.000,00	324.000,00

FONDI A DESTINAZIONE VINCOLATA

CONCESSIONI EDILIZIE

	Previsione 2008	Previsione 2009	Previsione 2010	Totale triennio
4054501 45010 . 1	800.000,00	1.000.000,00	1.000.000,00	2.800.000,00
4054501 45010 . 2	700.000,00	500.000,00	500.000,00	1.700.000,00
TITOLO 4 - ENTRATE DERIVANTI DA ALIENAZIONI, DA TRASFERIMENTI DI CAPITALE E DA RISCOSSIONI DI CREDITI	1.500.000,00	1.500.000,00	1.500.000,00	4.500.000,00
TOTALE ENTRATE VINCOLATE	1.500.000,00	1.500.000,00	1.500.000,00	4.500.000,00
1010503 0	700.000,00	500.000,00	500.000,00	1.700.000,00
TITOLO 1 - SPESE CORRENTI	700.000,00	500.000,00	500.000,00	1.700.000,00
2010501 31510 . 1	22.000,00	22.000,00	22.000,00	66.000,00
2010501 31515 . 1	100.000,00	100.000,00	100.000,00	300.000,00
2010501 31515 . 2	100.000,00	100.000,00	100.000,00	300.000,00
2010805 31850 . 1	50.000,00	10.000,00	10.000,00	70.000,00
2010805 31850 . 2	10.000,00	10.000,00	10.000,00	30.000,00
2010807 31870 . 1	40.000,00	40.000,00	40.000,00	120.000,00
2030105 33150 . 1	14.000,00	9.000,00	10.000,00	33.000,00
2040201 34210 . 1	0,00	120.000,00	0,00	120.000,00
2040201 34210 . 2	0,00	60.000,00	0,00	60.000,00
2040505 34550 . 1	20.000,00	20.000,00	20.000,00	60.000,00
2050105 35150 . 1	20.000,00	20.000,00	24.000,00	64.000,00
2050105 35151 . 1	40.000,00	40.000,00	40.000,00	120.000,00
2060205 36250 . 1	15.000,00	5.000,00	5.000,00	25.000,00
2080101 38110 . 1	100.000,00	80.000,00	180.000,00	360.000,00
2080105 38150 . 1	15.000,00	15.000,00	15.000,00	45.000,00
2080105 38151	9.000,00	9.000,00	9.000,00	27.000,00
2080105 38152 . 1	20.000,00	20.000,00	20.000,00	60.000,00
2080201 38210 . 1	50.000,00	40.000,00	60.000,00	150.000,00

FONDI A DESTINAZIONE VINCOLATA

2090106	39160 . 1	INCARICO PROFESSIONALE REDAZIONE P.G.T.	0,00	80.000,00	80.000,00	160.000,00
2090107	39170 . 1	RESTITUZIONE ONERI URBANIZZAZIONE	5.000,00	5.000,00	5.000,00	15.000,00
2090401	39410 . 1	MESSA IN SICUREZZA ROGGIA CASTRINA C/O SCUOLA PRIMARIA DUOMO	0,00	0,00	80.000,00	80.000,00
2100401	40410 . 1	OPERE ELIMINAZIONE BARRIERE ARCHITETTONICHE	170.000,00	170.000,00	170.000,00	510.000,00
2100501	40510 . 1	REALIZZAZIONE FOSSA COMUNE CIMITERO LODETTO	0,00	25.000,00	0,00	25.000,00
TITOLO 2 - SPESE IN CONTO CAPITALE			800.000,00	1.000.000,00	1.000.000,00	2.800.000,00
TOTALE SPESE VINCOLATE			1.500.000,00	1.500.000,00	1.500.000,00	4.500.000,00

CONTRIBUTI DELLA REGIONE

		Previsione 2008	Previsione 2009	Previsione 2010	Totale triennio
4034303	43030 . 4	CONTRIBUTO REGIONALE (FRISL) PER IMPIANTO GEOTERMICO	160.000,00	0,00	160.000,00
TITOLO 4 - ENTRATE DERIVANTI DA ALIENAZIONI; DA TRASFERIMENTI DI CAPITALE E DA RISCOSSIONI DI CREDITI			160.000,00	0,00	160.000,00
TOTALE ENTRATE VINCOLATE			160.000,00	0,00	160.000,00
		Previsione 2008	Previsione 2009	Previsione 2010	Totale triennio
2040101	34110 . 3	IMPIANTO GEOTERMICO SCUOLA DELL'INFANZIA	160.000,00	0,00	160.000,00
TITOLO 2 - SPESE IN CONTO CAPITALE			160.000,00	0,00	160.000,00
TOTALE SPESE VINCOLATE			160.000,00	0,00	160.000,00

FONDI A DESTINAZIONE VINCOLATA

CONTRIBUTI DELLO STATO

	Previsione 2008	Previsione 2009	Previsione 2010	Totale triennio
4024201 42010 . 1 CONTRIBUTO DALLO STATO PER FUNZIONI TRASFERITE IN PARTE CAPITALE	2.000,00	2.000,00	2.000,00	6.000,00
TITOLO 4 - ENTRATE DERIVANTI DA ALIENAZIONI, DA TRASFERIMENTI DI CAPITALE E DA RISCOSSIONI DI CREDITI	2.000,00	2.000,00	2.000,00	6.000,00
TOTALE ENTRATE VINCOLATE	2.000,00	2.000,00	2.000,00	6.000,00
	Previsione 2008	Previsione 2009	Previsione 2010	Totale triennio
2050105 35150 . 2 ACQUISTO ARREDI BIBLIOTECA	2.000,00	2.000,00	2.000,00	6.000,00
TITOLO 2 - SPESE IN CONTO CAPITALE	2.000,00	2.000,00	2.000,00	6.000,00
TOTALE SPESE VINCOLATE	2.000,00	2.000,00	2.000,00	6.000,00

FONDI A DESTINAZIONE VINCOLATA

MONETIZZAZIONE AREE

	Previsione 2008	Previsione 2009	Previsione 2010	Totale triennio
4054502 45020 . 1	845.000,00	505.000,00	655.000,00	2.005.000,00
TITOLO 4 - ENTRATE DERIVANTI DA ALIENAZIONI, DA TRASFERIMENTI DI CAPITALE E DA RISCOSSIONI DI CREDITI	845.000,00	505.000,00	655.000,00	2.005.000,00
TOTALE ENTRATE VINCOLATE	845.000,00	505.000,00	655.000,00	2.005.000,00
	Previsione 2008	Previsione 2009	Previsione 2010	Totale triennio
2040101 34110 . 2	160.000,00	0,00	0,00	160.000,00
2040301 34310 . 1	50.000,00	0,00	0,00	50.000,00
2080101 38110 . 3	335.000,00	0,00	0,00	335.000,00
2080101 38111 . 1	0,00	150.000,00	0,00	150.000,00
2080101 38111 . 2	0,00	150.000,00	0,00	150.000,00
2080101 38111 . 3	0,00	150.000,00	0,00	150.000,00
2090106 39160 . 1	200.000,00	0,00	0,00	200.000,00
2090601 39610 . 1	55.000,00	55.000,00	55.000,00	165.000,00
2090601 39610 . 2	0,00	0,00	400.000,00	400.000,00
2100205 40250 . 1	45.000,00	0,00	0,00	45.000,00
2110301 41310 . 1	0,00	0,00	100.000,00	100.000,00
2110701 41710 . 1	0,00	0,00	100.000,00	100.000,00
TITOLO 2 - SPESE IN CONTO CAPITALE	845.000,00	505.000,00	655.000,00	2.005.000,00
TOTALE SPESE VINCOLATE	845.000,00	505.000,00	655.000,00	2.005.000,00

FONDI A DESTINAZIONE VINCOLATA

MUTUI

	Previsione 2008	Previsione 2009	Previsione 2010	Totale triennio
5035302 53020 . 2 MUTUO CASSA DD.PP. PER RISTRUTTURAZIONE EDIFICIO SCUOLA ELEMENTARE DA ADIBIRE A SERIZI SANITARI E UFFICI ASL	0,00	0,00	700.000,00	700.000,00
5035302 53020 . 3 MUTUO CASSA DD.PP. SPA PER RISTRUTTURAZIONE EX CASA ROVATI	700.000,00	0,00	0,00	700.000,00
5035302 53020 . 4 MUTUO CASSA DD.PP. PER IMPIANTO DEPURAZIONE	0,00	768.000,00	0,00	768.000,00
5035302 53020 . 5 MUTUO PER RISTRUTTURAZIONE MURA VENETE	0,00	0,00	500.000,00	500.000,00
TITOLO 5 - ENTRATE DERIVANTI DA ACCENSIONI DI PRESTITI	700.000,00	768.000,00	1.200.000,00	2.668.000,00
TOTALE ENTRATE VINCOLATE	700.000,00	768.000,00	1.200.000,00	2.668.000,00
	Previsione 2008	Previsione 2009	Previsione 2010	Totale triennio
2010501 31515 . 3 RISTRUTTURAZIONE EDIFICIO SCUOLA PRIMARIA DA ADIBIRE A SERVIZI SANITARI E UFFICI A.S.L.	0,00	0,00	500.000,00	500.000,00
2050101 35110 . 2 RISTRUTTURAZIONE EX IPSIA PER AMPLIAMENTO BIBLIOTECA	700.000,00	0,00	0,00	700.000,00
2050201 35210 . 6 RESTAURO MURA VENETE E REALIZZAZIONE PONTE IN LEGNO	0,00	0,00	700.000,00	700.000,00
2090401 39410 . 2 REALIZZAZIONE IMPIANTI DI DEPURAZIONE	0,00	768.000,00	0,00	768.000,00
TITOLO 2 - SPESE IN CONTO CAPITALE	700.000,00	768.000,00	1.200.000,00	2.668.000,00
TOTALE SPESE VINCOLATE	700.000,00	768.000,00	1.200.000,00	2.668.000,00

cod. mecc.	Cap	art	Descrizione	SPESA				ENTRATE												
				2008	2009	2010	TOTALE	2008		2009		2010								
								OO.UU.	Mutui	Altre cap	Altre importo	OO.UU.	Mutui	Altre cap	Altre importo	OO.UU.	Mutui	Altre cap	Altre importo	
2.01.05.01	31510	1	VITALIZIO CASA SABOTTI	22.000	22.000	22.000	66.000	22.000	22.000	22.000	22.000									
2.01.05.01	31515	1	OPERE DI MANUTENZIONE STRAORDINARIA IMMOBILI COMUNALI	100.000	100.000	100.000	300.000	100.000	100.000	100.000	100.000									
2.01.05.01	31515	2	LAVORI DI MANUTENZIONE STRAORDINARIA IMMOBILI COMUNALI	100.000	100.000	100.000	300.000	100.000	100.000	100.000	100.000									
2.01.05.01	31515	3	RISTRUTTUR. SCUOLA PRIMARIA DA ADIBIRE A SERVIZI SANITARI A.S.L.			500.000	500.000			500.000										
2.01.08.05	31850	1	ACQUISTO ARREDI E ATTREZZATURE PER UFFICI	50.000	10.000	10.000	70.000	50.000	10.000	10.000	10.000									
2.01.08.05	31850	2	ATTREZZATURE INFORMATICHE	10.000	10.000	10.000	30.000	10.000	10.000	10.000	10.000									
2.01.08.07	31870	1	CONTRIBUTI PER MANUTENZIONE EDIFICI CULTO L.R. 12/05	40.000	40.000	40.000	120.000	40.000	40.000	40.000	40.000									
2.03.01.05	33150	1	ACQUISTO AUTOMEZZI E ATTREZZATURE PER P.M.	14.000	9.000	10.000	33.000	14.000	9.000	10.000	14.000									
2.08.01.05	33150	2	MANUTENZIONE STRAORDINARIA IMPIANTO VIDEOSORVEGLIANZA	8.000	8.000	8.000	24.000	8.000	8.000	8.000	8.000									
2.04.02.01	34110	2	IMPIANTO GEOTERMICO SCUOLA MATERNA	160.000	160.000	160.000	160.000	160.000	160.000	160.000	160.000									
2.04.02.01	34110	3	IMPIANTO GEOTERMICO SCUOLA MATERNA	160.000	160.000	160.000	160.000	160.000	160.000	160.000	160.000									
2.04.02.01	34210	1	MANUTENZIONE STRAORDINARIA SCUOLA PRIMARIA DUOMO	120.000	120.000	120.000	120.000	120.000	120.000	120.000	120.000									
2.04.02.01	34210	2	RIFACIMENTO BAGNI SCUOLA PRIMARIA LODETTO	60.000	60.000	60.000	60.000	60.000	60.000	60.000	60.000									
2.04.03.01	34310	1	MANUTENZIONE STRAORDINARIA SCUOLA SECONDARIA DI 1° GRADO	50.000	50.000	50.000	50.000	50.000	50.000	50.000	50.000									
2.04.05.05	34650	1	ARREDI E ATTREZZATURE SCOLASTICHE	20.000	20.000	20.000	60.000	20.000	20.000	20.000	20.000									
2.05.01.01	35110	2	RISTRUTTURAZIONE EX IPSIA PER AMPLIAMENTO BIBLIOTECA	700.000	700.000	700.000	700.000	700.000	700.000	700.000	700.000									
2.05.01.05	35150	1	MATERIALE DOCUMENTARIO PER BIBLIOTECA	20.000	20.000	24.000	64.000	20.000	20.000	24.000	24.000									
2.05.01.05	35150	2	ARREDI PER BIBLIOTECA	2.000	2.000	2.000	6.000	2.000	2.000	2.000	2.000									
2.05.01.05	35150	3	EDIZIONE FONTI ARCHIVISTICHE	40.000	40.000	40.000	120.000	40.000	40.000	40.000	40.000									
2.06.02.05	36250	1	ARREDI E ATTREZZATURE IMPIANTI SPORTIVI	15.000	5.000	5.000	25.000	15.000	5.000	5.000	15.000									
2.08.01.01	38110	1	MANUTENZIONE STRAORDINARIA STRADE COMUNALI	100.000	80.000	180.000	360.000	100.000	80.000	180.000	100.000									
2.08.01.01	38111	3	COMPLETAMENTO PISTA CICLABILE COFFETTI/BOCCHETTE	335.000	150.000	150.000	335.000	335.000	150.000	150.000	150.000									
2.08.01.01	38111	2	REALIZZAZIONE PISTA CICLABILE LODETTO-CIMITERO	150.000	150.000	150.000	150.000	150.000	150.000	150.000	150.000									
2.08.01.01	38111	3	RIQUALIFICAZIONE VIA MARCONI	150.000	150.000	150.000	150.000	150.000	150.000	150.000	150.000									
2.05.02.01	35210	1	RESTAURO MURA VENETE E REALIZZAZIONE PONTE IN LEGNO	700.000	700.000	700.000	700.000	700.000	700.000	700.000	700.000									
2.08.01.05	38150	1	COMPLETAMENTO ARREDO URBANO E PERCORSI PEDONALI	15.000	15.000	15.000	45.000	15.000	15.000	15.000	15.000									
2.08.01.05	38151	1	MANUTENZIONE STRAORDINARIA PARCOMETRI	9.000	9.000	9.000	27.000	9.000	9.000	9.000	9.000									
2.08.01.05	38152	1	FORNITURA SEGNALETICA VERTICALE	20.000	20.000	20.000	60.000	20.000	20.000	20.000	20.000									
2.08.02.01	38210	1	REALIZZAZIONE IMPIANTI ILLUMINAZIONE PUBBLICA	50.000	40.000	60.000	150.000	50.000	40.000	60.000	50.000									
2.09.01.06	39160	1	INCARICHI PROFESSIONALI REDAZIONE P.G.T	200.000	80.000	80.000	360.000	200.000	80.000	80.000	200.000									
2.09.01.07	39170	1	RESTITUZIONE ONERI URBANIZZAZIONE	5.000	5.000	5.000	15.000	5.000	5.000	5.000	5.000									
2.09.02.01	39212	1	MANUTENZIONE STRAORDINARIA IMMOBILI ERP	100.000	100.000	100.000	300.000	100.000	100.000	100.000	100.000									
2.09.04.01	39410	2	REALIZZAZIONE IMPIANTO DEPURAZIONE	768.000	768.000	768.000	768.000	768.000	768.000	768.000	768.000									
2.09.04.01	39410	1	MESSA IN SICUREZZA ROGGIA CASTRINA c/o SCUOLA PRIMARIA DUOMO	80.000	80.000	80.000	80.000	80.000	80.000	80.000	80.000									
2.09.06.01	39610	1	MANUTENZIONE STRAORDINARIA VERDE PUBBLICO	55.000	55.000	55.000	165.000	55.000	55.000	55.000	55.000									
2.09.06.01	39610	2	RIQUALIFICAZIONE PARCO DEGLI SPALTI	400.000	400.000	400.000	400.000	400.000	400.000	400.000	400.000									
2.10.02.05	40250	1	ACQUISTO PULMINO PER TRASPORTO DISABILI	45.000	45.000	45.000	45.000	45.000	45.000	45.000	45.000									
2.10.04.01	40410	1	FONDO ELIMINAZIONE BARRIERE ARCHITETTONICHE (cimitero S.Andrea)	170.000	170.000	170.000	510.000	170.000	170.000	170.000	170.000									
2.11.03.01	41310	1	MANUTENZIONE STRAORDINARIA MACELLO	100.000	100.000	100.000	100.000	100.000	100.000	100.000	100.000									
2.11.05.01	41510	1	REALIZZAZIONE FOSSA COMUNE CIMITERO LODETTO	25.000	25.000	25.000	25.000	25.000	25.000	25.000	25.000									
2.11.07.01	41710	1	REALIZZAZIONE NUOVA PESA PUBBLICA	100.000	100.000	100.000	100.000	100.000	100.000	100.000	100.000									
TOTALE (triglo 2° Spesa)				2.615.000	2.383.000	2.965.000	7.963.000	800.000	700.000	-	1.115.000	-	1.115.000	2.615.000	1.000.000	768.000	-	6.15.000	1.000.000	1.200.000
TOTALE GENERALE (TIT 4° - 5° ENTRATA)				800.000	700.000	-	1.115.000	800.000	700.000	-	1.115.000	-	1.115.000	1.000.000	1.000.000	768.000	-	6.15.000	1.000.000	1.200.000
TOTALE GENERALE (TIT 4° - 5° ENTRATA)				800.000	700.000	-	1.115.000	800.000	700.000	-	1.115.000	-	1.115.000	1.000.000	1.000.000	768.000	-	6.15.000	1.000.000	1.200.000
legenda	OO.UU.	45010	Contributi Permessi di costruire finanziati																	
	M.S.U.	45020	Monetizzazioni standard urbanistici																	
	C	45010	Preventi da Condono																	
DIR. PRO.	41040	1	Trasferimento diritti di superficie in diritti di proprietà																	
C.S.	42010	1	Trasferimenti STATO per investimenti e funzioni delegate																	
A.I.	43030	4	Contributo Regione per impianto geotermico (Fris)																	
P.D.	41010	1	Proventi cessioni aree edilizia residenziale convenzionata																	
M	53020	2	Mutuo per ristrutturazione scuola primaria																	
	53020	3	Mutuo per ristrutturazione ex casa rovoli																	
	53020	4	Mutuo per depurazione																	
	53020	5	Mutuo per ristrutturazione mura venete																	

N. POS. / ANNO	ISTITUTO MUTUANTE	TIPO OPERA	IMPORTO ORIGINARIO	IMPORTO ATTUALE (rinegoziazione, riduzione, devoluzione)	ANNO ASSUNZIONE	AMMORTAMENTO				ANNO 2008				ANNO 2009				ANNO 2010				
						T	A	N	Z	F	I	U	R	A	DEBITO RESIDUO AL	QUOTA CAPITALE	QUOTA INTERESSI	RATA ANNUALE	DEBITO RESIDUO AL	QUOTA CAPITALE	QUOTA INTERESSI	RATA ANNUALE
426175900 Rinegoziato	Cassa DD.PP.	Ristrutturazione Palazzo municipale	516.456,90	386.655,73	1984	5,50	2003	2028	20	349.557,83	9.547,99	19.096,17	28.644,16	340.009,84	10.080,35	18.583,81	28.644,16	329.929,49	10.842,39	18.001,77	28.644,16	
409263300 Devoluzione e ridetto	Cassa DD.PP.	Rimozione amianto immobili comunali	414.962,80	58.511,15	1988	6,50	2004	2008	20	5.052,56	5.052,56	247,62	5.300,18	-	-	-	-	-	-	-	-	
totale interessi int. 1010806 - cap.11860/1											19.343,79					18.583,81			18.001,77			
305979300 Rinegoziato	Cassa DD.PP.	scuola materna	313.807,93	202.470,80	1979	5,50	2003	2028	25	183.044,61	4.999,77	9.999,63	14.999,40	178.044,84	5.278,54	9.720,86	14.999,40	172.766,30	5.572,85	9.426,55	14.999,40	
totale interessi int. 1040106 - cap.14160/1											9.999,63					9.720,86			9.426,55			
3074812	Cassa DD.PP.	scuola elementare	12.394,97		1980	6,50	2001	2015	20	6.107,69	603,82	387,34	991,16	5.503,87	643,70	347,46	991,16	4.860,17	686,22	304,94	991,16	
totale interessi int. 1040206 - cap.14260/1											387,34					347,46			304,94			
306607000	Cassa DD.PP.	Scuola media	5.447,07		1979	6,50	2001	2014	20	2.435,77	284,88	153,76	438,64	2.150,89	303,7	134,94	438,64	1.847,19	323,76	114,88	438,64	
428641301 Devoluzione	Cassa DD.PP.	Scuola media	81.341,96	73.213,91	1986	6,50	2006	2016	20	44.620,98	3.786,77	2.839,81	6.626,58	40.834,21	4.036,91	2.589,67	6.626,58	36.797,30	4.303,58	2.323,00	6.626,58	
totale interessi int. 1040406 - cap.14360/1											2.993,57					2.734,61			2.437,88			
4476423	Cassa DD.PP.	Ristrutturazione Ciesa Rovati	338.000,00		2005	3,56	2006	2025	20	313.895,01	12.705,65	11.062,57	23.788,22	301.189,36	13.161,99	10.606,23	23.788,22	288.027,37	13.634,74	10.133,48	23.788,22	
4498614	Cassa DD.PP.	Ristrutturazione Ciesa Rovati	148.000,00		2006	3,56	2007	2025	20	143.178,16	5.028,74	6.026,54	11.055,28	138.149,42	5.244,53	5.810,75	11.055,28	132.904,89	5.469,59	5.585,69	11.055,28	
4052529	Cassa DD.PP.	Ristrutturazione Ciesa Rovati	1.302.000,00		2007	4,36	2008	2027	20	1.302.000,00	41.928,72	56.250,52	98.179,24	1.260.071,28	43.774,59	54.404,65	98.179,24	1.216.296,69	45.701,74	52.477,50	98.179,24	
Nuovo Cassa DD.PP. Nuovo mutuo su bil. 07 e 08			980.000,00		2009	4,86	2010	2029	20			73.339,63	77.220,19	980.000,00	29.863,13	47.357,06	77.220,19	950.136,87	31.334,86	45.885,33	77.220,19	
totale interessi int. 1050106 - cap. 15160/2											73.339,63					118.178,69			114.082,00			
426637900 Rinegoziato	Cassa DD.PP.	Spioglati Palestira scuola media	223.470,90	172.134,80	1995	5,50	2003	2029	25	156.772,91	3.953,73	8.568,89	12.522,62	152.819,18	4.174,18	8.348,44	12.522,62	148.645,00	4.406,91	8.115,71	12.522,62	
422016800	Cassa DD.PP.	Completamento scuole medie	293.557,79	155.425,52	1991	6,50	2001	2011	20	97.211,23	22.022,99	5.966,59	27.989,58	75.189,24	23.477,75	4.511,83	27.989,58	51.710,49	25.028,61	2.960,97	27.989,58	
totale interessi int. 1060206 - cap.16260/1											14.535,48					12.860,27			11.076,68			
4464416	Cassa DD.PP.	Ristrutturazione Palazzetto Sport	52.400,00		2004	4,40	2005	2024	20	47.134,50	1.913,58	2.053,10	3.986,68	45.220,92	1.998,71	1.987,97	3.986,68	43.222,21	2.087,62	1.879,06	3.986,68	
4490992	Cassa DD.PP.	Ristrutturazione Palazzetto Sport	923.509,13		2006	4,45	2007	2026	20	894.072,85	30.761,07	39.456,65	70.217,72	863.311,78	32.145,48	38.072,24	70.217,72	831.166,30	33.592,20	36.625,52	70.217,72	
totale interessi int. 1060206 - cap.16260/2											41.509,75					40.040,21			38.504,58			
305646300	Cassa DD.PP.	Asfaltature strade	25.306,39		1979	6,50	2001	2014	20	11.316,38	1.323,50	714,40	2.037,90	9.992,88	1.410,92	626,98	2.037,90	8.581,96	1.504,12	533,78	2.037,90	
307196100 Rinegoziato	Cassa DD.PP.	Asfaltature strade	180.759,91	122.413,14	1980	5,50	2003	2029	20	111.488,57	2.811,68	6.083,74	8.905,42	108.676,89	2.968,46	5.936,96	8.905,42	105.708,43	3.133,97	5.771,45	8.905,42	
440495800 Ridotto	Cassa DD.PP.	Stazionamento via Castello	413.000,00	400.316,17	2002	5,50	2004	2022	20	336.177,19	14.916,40	18.287,44	33.203,84	321.260,79	15.748,09	17.455,75	33.203,84	305.512,70	16.626,15	16.577,69	33.203,84	
408346001	Cassa DD.PP.	Sottopasso ferrovia	261.471,80		1987	6,50	1988	2007														
totale interessi int. 1080106 - cap. 18160/1											25.095,58					24.019,69			22.882,92			
407135400	Cassa DD.PP.	Pozzo via Bosselli	63.198,93		1987	6,50	1988	2007														
428641300 devoluzione	Cassa DD.PP.	Opere fittiche Vanie	81.341,96	5.341,96	1996	6,50	2004	2016		3.311,58	281,04	210,76	491,80	3.030,54	299,61	192,19	491,80	2.730,93	319,40	172,40	491,80	
64971700	Cassa DD.PP.	I lotti fognature	29.816,45		1976	6,50	1977	2011		8.529,74	1.932,40	523,52	2.455,92	6.597,34	2.060,04	395,88	2.455,92	4.537,30	2.196,12	259,80	2.455,92	
409263301 Devoluzione	Cassa DD.PP.	Reie fognatura	414.960,80	127.683,48	1988	6,50	1989	2008	20	11.897,80	11.897,80	583,10	12.480,90									

ACCENSIONE DI MUTUI

		Previsione 2008	Previsione 2009	Previsione 2010	Totale triennio
53020 . 2	MUTUO CASSA DD.PP. PER RISTRUTTURAZIONE EDIFICIO SCUOLA ELEMENTARE DA ADIBIRE A SERIZI SANITARI E UFFICI ASL	0,00	0,00	700.000,00	700.000,00
53020 . 3	MUTUO CASSA DD.PP. SPA PER RISTRUTTURAZIONE EX CASA ROVATI	700.000,00	0,00	0,00	700.000,00
53020 . 4	MUTUO CASSA DD.PP. PER IMPIANTO DEPURAZIONE	0,00	768.000,00	0,00	768.000,00
53020 . 5	MUTUO PER RISTRUTTURAZIONE MURA VENETE	0,00	0,00	500.000,00	500.000,00
5035302	MUTUI DA CASSA DEPOSITI E PRESTITI GESTIONE CDP SPA	700.000,00	768.000,00	1.200.000,00	2.668.000,00
CATEGORIA 3 - ASSUNZIONE DI MUTUI E PRESTITI					
		700.000,00	768.000,00	1.200.000,00	2.668.000,00
TITOLO 5 - ENTRATE DERIVANTI DA ACCENSIONI DI PRESTITI					
		700.000,00	768.000,00	1.200.000,00	2.668.000,00

SERVIZI A DOMANDA INDIVIDUALE

	Entrate	Spese	Differenza	Copertura
1 Alberghi, esclusi case di riposo e case di ricovero				
2 Alberghi diurni e bagni pubblici				
3 Asili nido				
4 Convitti, campeggi, case per vacanze				
5 Colonie e soggiorni stagionali, stabilimenti termali				
6 Corsi extrascolastici di insegnamento di arti, sport ed altre discipline, fatta eccezione per quelli espressamente previsti dalla legge (CRD)	17.550,00	60.000,00	-42.450,00	29,25%
7 Giardini zoologici e botanici				
8 Impianti sportivi				
9 Mattatoi pubblici	39.000,00	64.200,00	-25.200,00	60,75%
10 Mense (dipendenti)	6.000,00	18.000,00	-12.000,00	33,33%
11 Mense scolastiche (compresa materna)	233.000,00	206.500,00	26.500,00	112,83%
12 Mercati e fiere attrezzate	118.000,00	122.350,00	-4.350,00	96,44%
13 Pesa pubblica	1.950,00	6.300,00	-4.350,00	30,95%
14 Servizi turistici diversi: stabilimenti balneari, approdi turistici e simili				
15 Spurgo pozzi neri				
16 Teatri				
17 Musei, pinacoteche, gallerie e mostre				
18 Spettacoli				
19 Trasporto carni macellate				
20 Trasporti funebri, pompe funebri, illuminazioni votive	60.000,00	34.000,00	26.000,00	176,47%
21 Uso di locali adibiti stabilmente a riunioni non istituzionali: auditorium, palazzi dei congressi e simili				
22 Altri servizi (parchimetri - assistenza domiciliare - trasporto scolastico)	183.150,00	389.600,00	-206.450,00	47,01%
TOTALE ...	658.650,00	900.950,00	-242.300,00	73,11%

SERVIZI DIVERSI

	Entrate	Spese	Differenza	Copertura
1 Distribuzione gas				
2 Centrale del latte				
3 Distribuzione energia elettrica				
4 Teleriscaldamento				
5 Trasporti pubblici				
6 Altri servizi				
TOTALE ...				

NEGATIVO

TABELLA
DEI PARAMETRI DI RILEVAZIONE DELLE CONDIZIONI DI DEFICITARIETA'
(D.M. 10 Giugno 2003)

1)	Disavanzo di amministrazione complessivo superiore al 5 per cento delle spese, desumibili dai Titoli I e III della spesa, con esclusione del rimborso di anticipazioni di cassa;	Sì	<input checked="" type="checkbox"/>
2)	Volume dei residui attivi di fine esercizio provenienti dalla gestione di competenza, con esclusione di quelli relativi all'I.C.I. ed ai trasferimenti erariali, superiori al 21 per cento delle entrate correnti, desumibili dai Titoli I, II e III delle entrate correnti;	Sì	<input checked="" type="checkbox"/>
3)	Volume dei residui passivi di fine esercizio provenienti dalla gestione di competenza delle spese correnti superiori al 27 per cento delle spese di cui al Titolo I della spesa;	Sì	<input checked="" type="checkbox"/>
4)	Esistenza di procedimenti di esecuzione forzata nei confronti dell'ente per i quali non sia stata proposta opposizione giudiziale nelle forme consentite dalla legge;	Sì	<input checked="" type="checkbox"/>
5)	Presenza di debiti fuori bilancio, riconosciuti ai sensi dell'articolo 194 del testo unico delle leggi sull'ordinamento degli enti locali, approvato con decreto legislativo 18 agosto 2000, n. 267, per i quali non siano state reperite le necessarie fonti di finanziamento;	Sì	<input checked="" type="checkbox"/>
6)	Volume complessivo delle entrate proprie, desumibili dai Titoli I e III, rapportato al volume complessivo delle entrate correnti, desumibili dai Titoli I, II e III, inferiore al 27 per cento per i comuni sino a 2.999 abitanti, inferiore al 35 per cento per i comuni da 3.000 a 59.999 abitanti, inferiore al 37 per cento per i comuni da 60.000 a 250.000 abitanti, inferiore al 32 per cento per i comuni con oltre 250.000 abitanti;	Sì	<input checked="" type="checkbox"/>
7)	Volume complessivo delle spese per il personale a qualunque titolo in servizio, con esclusione di quelle finanziate con entrate a specifica destinazione da parte della Regione o di altri enti pubblici, rapportato al volume complessivo delle spese correnti desumibili dal Titolo I, superiore al 48 per cento per i comuni sino a 2.999 abitanti, superiore al 46 per cento per i comuni da 3.000 a 59.999 abitanti, superiore al 41 per cento per i comuni da 60.000 a 250.000 abitanti superiore al 44 per cento per i comuni con oltre 250.000 abitanti;	Sì	<input checked="" type="checkbox"/>
8)	Importo complessivo degli interessi passivi sui mutui superiore al 12 per cento delle entrate correnti desumibili dai Titoli I, II e III.	Sì	<input checked="" type="checkbox"/>

CALCOLO SALDO PROGRAMMATICO PATTO 2008 - 2009 - 2010

Misura della MANOVRA: determinazione di quanto migliorare (art. 1 commi 678, 679, 680, 681)

comma 678 lettera a)

	2003	2004	2005
(+) Entrate finali incassato a Titoli I+II+III+IV	14.745.405,80	15.397.101,93	14.677.110,70
(-) Riscossioni Crediti incassato			
Entrate finali nette	14.745.405,80	15.397.101,93	14.677.110,70
(+) Spese finali Titolo I + Titolo II pagato	14.288.766,22	15.845.208,65	14.685.941,40
(-) Concessioni Crediti pagato			
Spese finali nette	14.288.766,22	15.845.208,65	14.685.941,40
Saldo finanziario di cassa	456.639,58	- 448.106,72	- 8.830,70

Media triennale 2003 - 2005 saldo finanziario di cassa: - 99,28

	2008	2009	2010
Coefficienti da applicare	0,205	0,155	0,155
Risultante lettera a) in valore assoluto (considerata solo se la media del saldo finanziario triennale è negativa)	20,35	15,39	15,39

comma 678 lettera b)

	2003	2004	2005
(-) Spese correnti pagato	11.398.967	11.250.285	9.952.019

Media triennale spesa corrente cassa: 10.867.090,36

	2008	2009	2010
Coefficienti da applicare	0,017	0,013	0,013
Risultante lettera b) in valore assoluto	184.740,54	141.272,17	141.272,17

comma 678 lettera c)

	2008	2009	2010
MANOVRA CORRETTIVA: lettera a) + lettera b) N.B. in caso di saldo a) positivo: c) = b)	184.760,89	141.288	141.288

comma 679

Controllo 8% spese finali	2003	2004	2005
spese finali (al netto delle concessioni di credito)	14.288.766,22	15.845.208,65	14.685.941,40
media spese finali 2003 - 2005	14.939.972,09		
incidenza 8%:	1.195.197,77		

	2008	2009	2010
MANOVRA CORRETTIVA RETTIFICATA (minore tra manovra correttiva ed incidenza 8%)	184.760,89	141.287,56	141.287,56

CALCOLO SALDO PROGRAMMATICO PATTO 2008 - 2009 - 2010

comma 681 - bis

(DA NON CONSIDERARSI IN QUANTO IL SALDO FINANZIARIO DI CASSA DEL TRIENNIO E' NEGATIVO O NULLO)

	2003	2004	2005
<i>Entrate riscosse in c/capitale derivanti dalla dismissione del patrimonio immobiliare e mobiliare (non destinate all'estinzione anticipata dei prestiti)</i>			
<i>Entrate finali nette</i>			
<i>Percentuale media di incidenza delle riscossioni in c/capitale derivanti da dismissioni patrimonio sul totale entrate nette</i>	0,00%		
<i>Importo medio eccedente il 15%</i>	-		
<i>Contributo annuo</i>			
	2008	2009	2010
<i>Riduzione per importo pari alla differenza importo medio eccedente il 15% e contributo annuo</i>			
	2008	2009	2010
MANOVRA CORRETTIVA DEFINITIVA	184.760,89	141.287,56	141.287,56

Applicazione della manovra ai saldi 2008-2009-2010 (art. 1 commi 681, 682 e 683)

Saldo programmatico da raggiungere in termini di competenza mista nel triennio 2008 - 2009 - 2010

calcolo media triennale 2003-2004-2005 comma 683

	2003	2004	2005
C (+) Entrate titoli I- II- III (accertate)	11.163.508,81	11.041.641,91	10.361.607,12
o (-) Spese titolo I (impegnate)	10.374.537,27	11.100.344,66	10.445.324,46
m (+) Spese correnti autorizzate dal Min. attivazione nuove sedi di uffici giudiziari (impegnate)			
p Saldo finanziario parte corrente	788.971,54	- 58.702,75	- 83.717,34
C (+) Entrate titoli IV (riscosse)	3.659.940,93	4.071.468,61	3.632.463,97
a (-) Riscossione di crediti (riscosse)			
s (-) Spese titolo II (pagate)	2.889.798,73	4.594.923,60	4.733.922,85
s (+) Spese capitali autorizzate dal Min. attivazione nuove sedi di uffici giudiziari (pagate)			
a (+) Concessioni di crediti (pagate)			
Saldo finanziario parte capitale	770.142,20	- 523.454,99	- 1.101.458,88
<i>Alienazioni immobili e mobili destinate al rimborso dei prestiti (riscosse)</i>			
<i>(-) Media alienazioni immobili e mobili destinate al rimborso dei prestiti (riscosse)</i>	-		
Saldo finanziario di competenza mista	1.559.113,74	- 582.157,74	- 1.185.176,22

Media triennale 2003 - 2005 saldo finanziario: - **69.406,74**

	2008	2009	2010
OBIETTIVO ANNUALE DI COMPETENZA MISTA	115.354,15	71.880,82	71.880,82

CALCOLO SALDO PROGRAMMATICO PATTO 2008 - 2009 - 2010

Ipotesi previsioni 2008 - 2009 - 2010

		2008	2009	2010
C o m P .	(+) Entrate titoli I- II- III (accertate)	11.056.100,00	11.107.580,00	11.168.950,00
	(-) Spese titolo I (impegnate)	11.263.000,00	11.204.760,00	11.230.570,00
	(+) spese correnti autorizzate dal Min. attivazione nuove sedi di uffici giudiziari (impegnate)			
	(+) Maggiori oneri di personale ex art. 95 c.1 (impegnate)	170.000,00		
	Saldo finanziario parte corrente	- 36.900,00	- 97.180,00	- 61.620,00
C a s s a	(+) Entrate titoli IV (riscosse)	2.350.000,00	2.000.000,00	2.000.000,00
	(-) Riscossione di crediti (riscosse)			
	(-) Spese titolo II (pagate)	2.180.000,00	1.820.000,00	1.860.000,00
	(+) spese capitali autorizzate dal Min. attivazione nuove sedi di uffici giudiziari (pagate)			
	(+) Concessioni di crediti (pagate)			
	Saldo finanziario parte capitale	170.000,00	180.000,00	140.000,00
Alienazioni immobili e mobili destinate al rimborso dei prestiti (riscosse)				
(-) Media alienazioni immobili e mobili destinate al rimborso dei prestiti (riscosse)		-		
SALDO FINANZIARIO DI COMPETENZA MISTA PREVISTO		133.100	82.820	78.380

RIEPILOGO

	2008	2009	2010
Obiettivo da raggiungere in termini di competenza mista	115.354,15	71.880,82	71.880,82
Obiettivo previsto	133.100,00	82.820,00	78.380,00
Azioni correttive	-	-	-
Margine di manovra	17.745,85	10.939,18	6.499,18

La previsione per l'esercizio 2008 è in linea per il rispetto del patto di stabilità interno

La previsione per l'esercizio 2009 è in linea per il rispetto del patto di stabilità interno

La previsione per l'esercizio 2010 è in linea per il rispetto del patto di stabilità interno

Bilancio pluriennale 2008 - 2010

ENTRATE

TITOLO 1 - ENTRATE TRIBUTARIE	5.312.783,49	4.316.140,00	4.229.190,00	4.308.190,00	4.373.190,00	12.910.570,00
TITOLO 2 - ENTRATE DERIVANTI DA CONTRIBUTI E TRASFERIMENTI CORRENTI DELLO STATO, DELLA REGIONE E DI ALTRI ENTI DEL SETTORE PUBBLICO ANCHE IN RAPPORTO ALL'ESERCIZIO DI FUNZIONI DELEGATE DALLA REGIONE	968.459,69	2.316.426,00	2.289.210,00	2.233.440,00	2.292.910,00	6.815.560,00
TITOLO 3 - ENTRATE EXTRATRIBUTARIE	4.054.588,88	4.575.924,00	4.537.700,00	4.565.950,00	4.502.850,00	13.606.500,00
TITOLO 4 - ENTRATE DERIVANTI DA ALIENAZIONI, DA TRASFERIMENTI DI CAPITALE E DA RISCOSSIONI DI CREDITI	6.620.686,12	3.596.700,00	2.615.000,00	2.115.000,00	2.265.000,00	6.995.000,00
TITOLO 5 - ENTRATE DERIVANTI DA ACCENSIONI DI PRESTITI	0,00	568.000,00	700.000,00	768.000,00	1.200.000,00	2.668.000,00
TITOLO 6 - ENTRATE DA SERVIZI PER CONTO DI TERZI	3.816.541,85	2.450.000,00	2.500.000,00	2.500.000,00	2.500.000,00	7.500.000,00
AVANZO DI AMMINISTRAZIONE	0,00	265.000,00	0,00	0,00	0,00	0,00
TOTALE GENERALE ENTRATE	20.773.060,03	18.108.190,00	16.871.100,00	16.490.580,00	17.133.950,00	50.495.630,00

SPESE

TITOLO 1 - SPESE CORRENTI	10.379.447,04	11.308.640,00	11.263.000,00	11.204.760,00	11.230.570,00	33.698.330,00
TITOLO 2 - SPESE IN CONTO CAPITALE	6.239.037,00	3.867.700,00	2.615.000,00	2.383.000,00	2.965.000,00	7.963.000,00
TITOLO 3 - SPESE PER RIMBORSO DI PRESTITI	540.919,91	481.850,00	493.100,00	402.820,00	438.380,00	1.334.300,00
TITOLO 4 - SPESE PER SERVIZI PER CONTO TERZI	3.816.541,85	2.450.000,00	2.500.000,00	2.500.000,00	2.500.000,00	7.500.000,00
TOTALE GENERALE SPESE	20.975.945,80	18.108.190,00	16.871.100,00	16.490.580,00	17.133.950,00	50.495.630,00

	Rendiconto 2006	Assestato 2007	Previsione 2008	Previsione 2009	Previsione 2010	Totale triennio
1751	0,00	0,00	0,00	0,00	0,00	0,00
1452	0,00	0,00	0,00	0,00	0,00	0,00
1751	0,00	0,00	0,00	0,00	0,00	0,00
10000	0,00	260.000,00	0,00	0,00	0,00	0,00
10000	0,00	25.000,00	0,00	0,00	0,00	0,00
TITOLO 1 - ENTRATE TRIBUTARIE						
CATEGORIA 1 - IMPOSTE						
1	2.530.820,32	0,00	0,00	0,00	0,00	0,00
1790	278.484,45	0,00	0,00	0,00	0,00	0,00
1011002	2.809.304,77	0,00	0,00	0,00	0,00	0,00
4	1.807.520,00	0,00	0,00	0,00	0,00	0,00
1011003	1.807.520,00	0,00	0,00	0,00	0,00	0,00
634	330.000,00	0,00	0,00	0,00	0,00	0,00
1011005	330.000,00	0,00	0,00	0,00	0,00	0,00
2	159.744,76	0,00	0,00	0,00	0,00	0,00
1011006	159.744,76	0,00	0,00	0,00	0,00	0,00
3	164.901,99	0,00	0,00	0,00	0,00	0,00
1011008	164.901,99	0,00	0,00	0,00	0,00	0,00
11020 . 1	0,00	2.800.000,00	2.800.000,00	2.850.000,00	2.900.000,00	8.550.000,00
11020 . 2	0,00	400.000,00	300.000,00	300.000,00	300.000,00	900.000,00
11020 . 3	0,00	124.650,00	148.000,00	148.000,00	148.000,00	444.000,00
1011102	0,00	3.324.650,00	3.248.000,00	3.298.000,00	3.348.000,00	9.894.000,00
11110 . 1	0,00	330.000,00	390.000,00	410.000,00	420.000,00	1.220.000,00
11110 . 2	0,00	54.050,00	0,00	0,00	0,00	0,00
1011111	0,00	384.050,00	390.000,00	410.000,00	420.000,00	1.220.000,00
1011121	0,00	200.190,00	200.190,00	200.190,00	200.190,00	600.570,00
111310 . 1	0,00	205.500,00	216.000,00	225.000,00	230.000,00	671.000,00
111310 . 2	0,00	24.750,00	0,00	0,00	0,00	0,00
1011131	0,00	230.250,00	216.000,00	225.000,00	230.000,00	671.000,00
11620 . 1	0,00	150.000,00	150.000,00	150.000,00	150.000,00	450.000,00
1011162	0,00	150.000,00	150.000,00	150.000,00	150.000,00	450.000,00

	Rendiconto 2006	Assestato 2007	Previsione 2008	Previsione 2009	Previsione 2010	Totale triennio
CATEGORIA 1 - IMPOSTE	5.271.471,52	4.289.140,00	4.204.190,00	4.283.190,00	4.348.190,00	12.835.570,00

CATEGORIA 2 - TASSE

879	TARSU: QUOTA DEL 10% EX-ECA	180,06	0,00	0,00	0,00	0,00	0,00
880	TASSA SMALTIMENTO RIFIUTI SOLIDI URBANI	17.490,77	0,00	0,00	0,00	0,00	0,00
1021025	TASSA SMALTIMENTO RIFIUTI SOLIDI URBANI	17.670,83	0,00	0,00	0,00	0,00	0,00
12010 . 1	TASSA SMALTIMENTO RIFIUTI SOLIDI URBANI ANNI PRECEDENTI	0,00	2.000,00	0,00	0,00	0,00	0,00
1021201	TASSA SMALTIMENTO RIFIUTI SOLIDI URBANI	0,00	2.000,00	0,00	0,00	0,00	0,00
CATEGORIA 2 - TASSE		17.670,83	2.000,00	0,00	0,00	0,00	0,00

CATEGORIA 3 - TRIBUTI SPECIALI ED ALTRE ENTRATE TRIBUTARIE PROPRIE

7	DIRITTI SULLE PUBBLICHE AFFISSIONI	23.641,14	0,00	0,00	0,00	0,00	0,00
1031041	DIRITTI SULLE PUBBLICHE AFFISSIONI	23.641,14	0,00	0,00	0,00	0,00	0,00
13010 . 1	DIRITTI SULLE PUBBLICHE AFFISSIONI	0,00	25.000,00	25.000,00	25.000,00	25.000,00	75.000,00
1031301	DIRITTI SULLE PUBBLICHE AFFISSIONI	0,00	25.000,00	25.000,00	25.000,00	25.000,00	75.000,00
CATEGORIA 3 - TRIBUTI SPECIALI ED ALTRE ENTRATE TRIBUTARIE PROPRIE		23.641,14	25.000,00	25.000,00	25.000,00	25.000,00	75.000,00

CATEGORIA 1 - IMPOSTE	5.271.471,52	4.289.140,00	4.204.190,00	4.283.190,00	4.348.190,00	12.835.570,00
CATEGORIA 2 - TASSE	17.670,83	2.000,00	0,00	0,00	0,00	0,00
CATEGORIA 3 - TRIBUTI SPECIALI ED ALTRE ENTRATE TRIBUTARIE PROPRIE	23.641,14	25.000,00	25.000,00	25.000,00	25.000,00	75.000,00
TITOLO 1 - ENTRATE TRIBUTARIE	5.312.783,49	4.316.140,00	4.229.190,00	4.308.190,00	4.373.190,00	12.910.570,00

TITOLO 2 - ENTRATE DERIVANTI DA CONTRIBUTI E TRASFERIMENTI CORRENTI DELLO STATO, DELLA REGIONE E DI ALTRI ENTI DEL SETTORE PUBBLICO ANCHE IN RAPPORTO ALL'ESERCIZIO DI FUNZIONI DELEGATE DALLA REGIONE

CATEGORIA 1 - CONTRIBUTI E TRASFERIMENTI CORRENTI DALLO STATO

9	CONTRIBUTO STATALE PER GLI UFFICI GIUDIZIARI	21.434,74	0,00	0,00	0,00	0,00	0,00
70	CONTRIBUTO STATALE PER FUNZIONI TRASFERITE	5.583,65	0,00	0,00	0,00	0,00	0,00

	Rendiconto 2006	Assestato 2007	Previsione 2008	Previsione 2009	Previsione 2010	Totale triennio
2012002	CONTRIBUTO DELLO STATO PER LE SPESE DEGLI UFFICI GIUDIZIARI	27.018,39	0,00	0,00	0,00	0,00
10	CONTRIBUTO STATALE ORDINARIO	97.594,31	0,00	0,00	0,00	0,00
11.1	CONTRIBUTO STATALE PEREQUATIVO FISCALITA' LOCALE	147.076,09	0,00	0,00	0,00	0,00
12	CONTRIBUTO STATALE SVILUPPO INVESTIMENTI	308.818,85	0,00	0,00	0,00	0,00
13	CONTRIBUTO STATALE CONSOLIDATO	9.587,20	0,00	0,00	0,00	0,00
1459	CONTRIBUTO STATALE PER MENSA INSEGNANTI	1.495,18	0,00	0,00	0,00	0,00
1460	CONTRIBUTO STATALE PER CONTRATTO SEGRETARI COMUNALI	4.773,06	0,00	0,00	0,00	0,00
1775	CONTRIBUTO STATALE PER IVA SERVIZI ESTERNALIZZATI	35.800,34	0,00	0,00	0,00	0,00
1775.1	CONTRIBUTO STATALE IVA SERVIZI ESTERNALIZZATI (MAGGIORE ASSEGNAZIONE C. 25 L. 350/2003)	42.045,51	0,00	0,00	0,00	0,00
2012003	CONTRIBUTI ORDINARIO DELLO STATO PER FINANZIAMENTO DEL BILANCIO	647.190,54	0,00	0,00	0,00	0,00
21020.1	CONTRIBUTO STATALE ORDINARIO	0,00	1.397.350,00	1.310.000,00	1.310.000,00	3.930.000,00
21020.3	CONTRIBUTO STATALE PEREQUATIVO FISCALITA' LOCALE	0,00	146.330,00	146.330,00	146.330,00	438.990,00
21020.4	CONTRIBUTO STATALE SVILUPPO INVESTIMENTI	0,00	156.900,00	114.100,00	97.800,00	310.230,00
21020.5	CONTRIBUTO STATALE CONSOLIDATO	0,00	192.100,00	192.100,00	192.100,00	576.300,00
21020.6	CONTRIBUTO STATALE PER MENSA INSEGNANTI	0,00	2.000,00	2.000,00	2.000,00	6.000,00
21020.7	CONTRIBUTO STATALE PER CONTRATTO SEGRETARI COMUNALI	0,00	4.774,00	4.780,00	4.780,00	14.340,00
21020.8	CONTRIBUTO STATALE PER FUNZIONI TRASFERITE	0,00	5.585,00	5.590,00	5.590,00	16.770,00
21020.9	CONTRIBUTO STATALE PER SERVIZIO CIVILE VOLONTARIO	0,00	10.000,00	0,00	0,00	0,00
21020.10	CONTRIBUTO STATALE COMUNI APPARTENENTI A PROVINCE CONFINANTI TRENTO E BOLZANO (C. 4 LEGGE 266/2005)	45.245,45	28.350,00	28.350,00	28.350,00	85.050,00
21020.11	RIMBORSO DALLO STATO MINORI ENTRATE ICI EDIFICI DI CULTO (ART. 2, COMMA 1, L. 206/03)	0,00	6.000,00	6.000,00	6.000,00	18.000,00
21020.12	RIMBORSO DALLO STATO MINORI ENTRATE ICI EDIFICI DI CULTO - ARRETRATI 2003-2006 (ART. 2, COMMA 1, L. 206/03)	0,00	25.850,00	0,00	0,00	0,00
21020.13	CONTRIBUTO DALLO STATO PER CREDITO D'IMPOSTA	0,00	10.500,00	0,00	0,00	0,00
21020.14	CONTRIBUTO DELLO STATO PER MINOR GETTITO ICI ULTERIORE DETRAZIONE ABITAZIONE PRINCIPALE	0,00	0,00	150.000,00	150.000,00	450.000,00
2012102	ALTRI TRASFERIMENTI CORRENTI DALLO STATO	45.245,45	1.985.739,00	1.959.250,00	1.943.480,00	5.845.680,00
CATEGORIA 1 - CONTRIBUTI E TRASFERIMENTI CORRENTI DALLO STATO		719.454,38	1.985.739,00	1.959.250,00	1.943.480,00	5.845.680,00

CATEGORIA 2 - CONTRIBUTI E TRASFERIMENTI CORRENTI DALLA REGIONE

881	CONTRIBUTO REGIONALE PER MUTUO FOGNATURA	12.394,97	0,00	0,00	0,00	0,00
2022025	CONTRIBUTO DELLA REGIONE PER INTERESSI MUTUI	12.394,97	0,00	0,00	0,00	0,00
1764	CONTRIBUTO REGIONALE PER FIERE	37.790,00	0,00	0,00	0,00	0,00
2022050	CONTRIBUTO DALLA REGIONE PER FIERE	37.790,00	0,00	0,00	0,00	0,00

	Rendiconto 2006	Assestato 2007	Previsione 2008	Previsione 2009	Previsione 2010	Totale triennio
CATEGORIA 2 - CONTRIBUTI E TRASFERIMENTI CORRENTI DALLA REGIONE	50.184,97	0,00	0,00	0,00	0,00	0,00
CATEGORIA 3 - CONTRIBUTI E TRASFERIMENTI DALLA REGIONE PER FUNZIONI DELEGATE						
15						
	CONTRIBUTO REGIONALE PER CENTRO AGGREGAZIONE GIOVANILE	29.146,78	0,00	0,00	0,00	0,00
2032051	CONTRIBUTI DELLA REGIONE PER FUNZIONI DI INTERESSE LOCALE DELEGATE (EX D.P.R. 616/1977)	29.146,78	0,00	0,00	0,00	0,00
18						
	CONTRIBUTO REGIONALE PER CENTRO RICREATIVO DIURNO	4.721,92	0,00	0,00	0,00	0,00
2032063	CONTRIBUTO DELLA REGIONE PER CENTRI RICREATIVI (EX L.R. 56)	4.721,92	0,00	0,00	0,00	0,00
19						
	CONTRIBUTO REGIONE LOMBARDA PER SAD ANZIANI (S.A.D.A.) E SAD HANDICAPPATI (S.A.D.H.)	58.687,55	0,00	0,00	0,00	0,00
19 . 1	CONTRIBUTO REGIONALE PER S.A.D. EDUCATIVA MINORI	14.922,26	0,00	0,00	0,00	0,00
89	CONTRIBUTO REGIONALE ART. 80/1/2 L.R. 1/86: AFFIDO MINORI E RETTE IN COMUNITA'	21.187,61	0,00	0,00	0,00	0,00
20641	CONTRIBUTO REGIONALE INSERIMENTO LAVORATIVO	346,50	0,00	0,00	0,00	0,00
2032064	CONTRIBUTO DELLA REGIONE PER SERVIZIO ASSISTENZA DOMICILIARE E AFFIDI MINORI	95.143,92	0,00	0,00	0,00	0,00
23040 . 2	CONTRIBUTO REGIONALE PER CENTRO AGGREGAZIONE GIOVANILE	29.150,00	26.100,00	26.100,00	26.100,00	78.300,00
23040 . 4	CONTRIBUTO REGIONALE PER CENTRO RICREATIVO DIURNO	0,00	4.700,00	3.850,00	3.850,00	11.550,00
23040 . 5	CONTRIBUTO REGIONE LOMBARDA PER SAD ANZIANI (S.A.D.A.) E SAD HANDICAPPATI (S.A.D.H.)	0,00	58.700,00	66.450,00	66.450,00	199.350,00
23040 . 6	CONTRIBUTO REGIONALE PER SAD EDUCATIVA MINORI	0,00	15.000,00	13.700,00	13.700,00	41.100,00
23040 . 7	CONTRIBUTO REGIONE ART. 80/1/2 L.R. 1/86: AFFIDO MINORI E RETTE IN COMUNITA'	0,00	21.500,00	32.700,00	32.700,00	98.100,00
23040 . 8	CONTRIBUTO REGIONE INSERIMENTO LAVORATIVO	0,00	5.500,00	5.200,00	5.200,00	15.600,00
23040 . 9	CONTRIBUTO REGIONALE PER PROGETTI SCHEDA 1 GRAVI DIFFICOLTA' F.DO ASA 2006	0,00	600,00	0,00	0,00	0,00
2032304	TRASFERIMENTI CORRENTI DALLA REGIONE PER FUNZIONI IN MATERIA SOCIALE	0,00	135.150,00	148.000,00	148.000,00	444.000,00
23050 . 1	CONTRIBUTO REGIONALE PER FIERE	0,00	26.958,00	10.000,00	10.000,00	30.000,00
2032305	TRASFERIMENTI CORRENTI DALLA REGIONE PER FUNZIONI NEL CAMPO DELLO SVILUPPO ECONOMICO	0,00	26.958,00	10.000,00	10.000,00	30.000,00
23070 . 1	CONTRIBUTO PER MUTUO PALAZZETTO DELLO SPORT	0,00	4.000,00	4.000,00	4.000,00	12.000,00
2032307	TRASFERIMENTI CORRENTI DALLA REGIONE PER FUNZIONI IN CAMPO TURISTICO, SPORTIVO E RICREATIVO	0,00	4.000,00	4.000,00	4.000,00	12.000,00
23090 . 1	CONTRIBUTO REGIONALE PER MUTUO FOGNATURA	0,00	12.459,00	12.460,00	12.460,00	37.380,00
2032309	TRASFERIMENTI CORRENTI DALLA REGIONE PER FUNZIONI RIGUARDANTI LA GESTIONE DEL TERRITORIO E LA TUTELA AMBIENTALE	0,00	12.459,00	12.460,00	12.460,00	37.380,00

	Rendiconto 2006	Assestato 2007	Previsione 2008	Previsione 2009	Previsione 2010	Totale triennio
CATEGORIA 3 - CONTRIBUTI E TRASFERIMENTI DALLA REGIONE PER FUNZIONI DELEGATE	129.012,62	178.567,00	174.460,00	174.460,00	174.460,00	523.380,00
CATEGORIA 5 - CONTRIBUTI E TRASFERIMENTI CORRENTI DA ALTRI ENTI DEL SETTORE PUBBLICO						
20681	CONTRIBUTO PROVINCIALE PER INTEGRAZIONE SCOLASTICA ALUNNI DISABILI	3.466,67	0,00	0,00	0,00	0,00
2052068	CONTRIBUTO DELLA PROVINCIA PER SERVIZI SOCIALI	3.466,67	0,00	0,00	0,00	0,00
80	CONTRIBUTI DEI COMUNI PER SPESE COMMISSIONE ELETTORALE CIRCONDARIALE (C.E. CIR)	11.125,27	0,00	0,00	0,00	0,00
1800	CONTRIBUTO DEL COMUNE DI PRESEGLIE PER SERVIZIO SEGRETERIA CONVENZIONATA	20.926,43	0,00	0,00	0,00	0,00
20803	CONTRIBUTO DEI COMUNI PER SERVIZIO ASSOCIATO TRASPORTO PERSONE DIVERSAMENTE ABILI	12.000,00	0,00	0,00	0,00	0,00
20806	CONTRIBUTI DA COMUNI PER MANIFESTAZIONI CULTURALI VARIE	549,35	0,00	0,00	0,00	0,00
20807 . 1	TRASFERIMENTO DAL COMUNE DI CHIARI FONDI LEGGE 328	19.240,00	0,00	0,00	0,00	0,00
2052080	CONTRIBUTI DEI COMUNI PER FUNZIONI VARIE	63.841,05	0,00	0,00	0,00	0,00
25010 . 1	CONTRIBUTO PROVINCIALE PER INTEGRAZIONE SCOLASTICA ALUNNI DISABILI	0,00	2.100,00	2.000,00	2.000,00	6.000,00
25010 . 2	CONTRIBUTO PROVINCIALE PER MANIFESTAZIONI CULTURALI	2.500,00	2.500,00	2.500,00	2.500,00	7.500,00
25010 . 3	CONTRIBUTO DELLA PROVINCIA A.T.O PER RATA MUTUO FOGNATURA	0,00	0,00	0,00	0,00	0,00
25010 . 5	CONTRIBUTO DALLA PROVINCIA PER FIERE	0,00	9.000,00	5.000,00	5.000,00	15.000,00
2052501	TRASFERIMENTI CORRENTI DALLA PROVINCIA	2.500,00	13.600,00	9.500,00	9.500,00	88.500,00
25110 . 1	CONTRIBUTI DAI COMUNI PER SPESE COMMISSIONE ELETTORALE CIRCONDARIALE	0,00	13.000,00	13.000,00	13.000,00	39.000,00
25110 . 2	CONTRIBUTO DEI COMUNI DI PRESEGLIE E BEDIZZOLE PER SERVIZIO SEGRETERIA CONVENZIONATA	0,00	49.500,00	75.000,00	75.000,00	225.000,00
25110 . 4	CONTRIBUTO DALL'UFFICIO DI PIANO (COMUNE DI CHIARI) PER PROGETTO "DALL'ESSERE STRANIERI ALL'ESSERE CITTADINO" - L. 40/98	0,00	30.000,00	30.000,00	0,00	30.000,00
25110 . 6	CONTRIBUTO DEI COMUNI PER SERVIZIO ASSOCIATO TRASPORTO PERSONE DIVERSAMENTE ABILI	0,00	18.000,00	12.000,00	12.000,00	36.000,00
25110 . 7	CONTRIBUTO DEI COMUNI PER PROGETTO "DALL'ESSERE STRANIERI ALL'ESSERE CITTADINO" L. 40/98	0,00	10.020,00	10.000,00	0,00	10.000,00
25110 . 8	CONTRIBUTO DA COMUNI PER PERSONALE COMANDATO	0,00	18.000,00	6.000,00	6.000,00	18.000,00
2052511	TRASFERIMENTI CORRENTI DA COMUNI	0,00	138.520,00	146.000,00	106.000,00	358.000,00
CATEGORIA 5 - CONTRIBUTI E TRASFERIMENTI CORRENTI DA ALTRI ENTI DEL SETTORE PUBBLICO	69.807,72	152.120,00	155.500,00	115.500,00	175.500,00	446.500,00

	Rendiconto 2006	Assestato 2007	Previsione 2008	Previsione 2009	Previsione 2010	Totale triennio
CATEGORIA 1 - CONTRIBUTI E TRASFERIMENTI CORRENTI DALLLO STATO	719.454,38	1.985.739,00	1.959.250,00	1.943.480,00	1.942.950,00	5.845.680,00
CATEGORIA 2 - CONTRIBUTI E TRASFERIMENTI CORRENTI DALLA REGIONE	50.184,97	0,00	0,00	0,00	0,00	0,00
CATEGORIA 3 - CONTRIBUTI E TRASFERIMENTI DALLA REGIONE PER FUNZIONI DELEGATE	129.012,62	178.567,00	174.460,00	174.460,00	174.460,00	523.380,00
CATEGORIA 5 - CONTRIBUTI E TRASFERIMENTI CORRENTI DA ALTRI ENTI DEL SETTORE PUBBLICO	69.807,72	152.120,00	155.500,00	115.500,00	175.500,00	446.500,00
TITOLO 2 - ENTRATE DERIVANTI DA CONTRIBUTI E TRASFERIMENTI CORRENTI DELLO	968.459,69	2.316.426,00	2.289.210,00	2.233.440,00	2.292.910,00	6.815.560,00

TITOLO 3 - ENTRATE EXTRATRIBUTARIE

CATEGORIA 1 - PROVENTI DEI SERVIZI PUBBLICI

23	DIRITTI DI SEGRETERIA	51.825,71	0,00	0,00	0,00	0,00	0,00
24	DIRITTI DI SEGRETERIA IN CAMPO EDILIZIO	143.328,56	0,00	0,00	0,00	0,00	0,00
3013001	DIRITTI DI SEGRETERIA	195.154,27	0,00	0,00	0,00	0,00	0,00
25	PROVENTI CARTOGRAFIE	1.072,50	0,00	0,00	0,00	0,00	0,00
3013002	PROVENTI CESSIONE CARTOGRAFIE, CAPITOLATI D'APPALTO E STRUMENTI URBANISTICI E STAMPATI DIVERSI NONCHE' VISURE CATASTALI	1.072,50	0,00	0,00	0,00	0,00	0,00
27	DIRITTI CARTE IDENTITA'	17.918,00	0,00	0,00	0,00	0,00	0,00
3013004	DIRITTI PER IL RILASCIO DELLE CARTE D'IDENTITA'	17.918,00	0,00	0,00	0,00	0,00	0,00
28	PROVENTI DEI PARCHEGGI PUBBLICI	27.833,28	0,00	0,00	0,00	0,00	0,00
3013007	PROVENTI DEI PARCHEGGI PUBBLICI	27.833,28	0,00	0,00	0,00	0,00	0,00
64	SANZIONI AMMINISTRATIVE PER VIOLAZIONE DEL CODICE DELLA STRADA	199.646,86	0,00	0,00	0,00	0,00	0,00
3013008	SANZIONI AMMINISTRATIVE	199.646,86	0,00	0,00	0,00	0,00	0,00
31	PROVENTI DELL'ILLUMINAZIONE VOTIVA	11.000,00	0,00	0,00	0,00	0,00	0,00
3013011	PROVENTI DELL'ILLUMINAZIONE VOTIVA	11.000,00	0,00	0,00	0,00	0,00	0,00
33	PROVENTI PER TRASFERIMENTO SALME	620,00	0,00	0,00	0,00	0,00	0,00
34	DIRITTI DI ESUMAZIONI	5.081,00	0,00	0,00	0,00	0,00	0,00
3013012	PROVENTI DEI SERVIZI CIMITERIALI	5.701,00	0,00	0,00	0,00	0,00	0,00
35	PROVENTI DEL SERVIZIO MENSA SCUOLA ELEMENTARE	63.201,01	0,00	0,00	0,00	0,00	0,00
35.1	ARRETRATI RUOLO COATTIVO ANNI PRECEDENTI - PROVENTI MENSA SCUOLA ELEMENTARE	1.178,40	0,00	0,00	0,00	0,00	0,00
36	PROVENTI SERVIZIO TRASPORTO SCUOLA ELEMENTARE (RILEVANTE FINI IVA AL 10%)	815,42	0,00	0,00	0,00	0,00	0,00
571	PROVENTI DEL SERVIZIO MENSA SCUOLA MEDIA	28.384,96	0,00	0,00	0,00	0,00	0,00
571.1	ARRETRATI RUOLO COATTIVO ANNI PRECEDENTI - PROVENTI SCUOLA MEDIA	59,92	0,00	0,00	0,00	0,00	0,00

	Rendiconto 2006	Assestato 2007	Previsione 2008	Previsione 2009	Previsione 2010	Totale triennio
3013013	PROVENTI DEI SERVIZI SCOLASTICI	93.639,71	0,00	0,00	0,00	0,00
37	RETTE SCUOLA MATERNA (RIL. FINI IVA AL 4%)	97.635,37	0,00	0,00	0,00	0,00
37.1	ARRETRATI RUOLO COATTIVO ANNI PRECEDENTI - RETTE SCUOLA MATERNA	3.093,72	0,00	0,00	0,00	0,00
1797	PROVENTI A.G.E.A. PER CONSUMO PRODOTTI LATTEO CASEARI NELLE MENSE SCOLASTICHE	999,75	0,00	0,00	0,00	0,00
30141	RETTE SERVIZIO POSTICIVO SCUOLA INFANZIA	500,00	0,00	0,00	0,00	0,00
3013014	PROVENTI DEI SERVIZI PER L'ASSISTENZA SCOLASTICA	102.228,84	0,00	0,00	0,00	0,00
38.1	ARRETRATI RUOLO COATTIVO ANNI PRECEDENTI RETTE ASILO NIDO	844,77	0,00	0,00	0,00	0,00
3013016	PROVENTI DEI SERVIZI PER L'INFANZIA ASILO NIDO (RIL. FINI IVA)	844,77	0,00	0,00	0,00	0,00
82	PROVENTI PER LA CONCESSIONE GAS METANO ALLA COGEME SPA (RIL. AI FINI IVA AL 20%)	49.624,00	0,00	0,00	0,00	0,00
3013029	PROVENTI PER LA CONCESSIONE GAS METANO	49.624,00	0,00	0,00	0,00	0,00
39	PROVENTI DELLA FARMACIA COMUNALE (RIL. IVA MEDIA 11%)	1.900.933,57	0,00	0,00	0,00	0,00
40	RIMANENZE FINALI PRODOTTI FARMACEUTICI	217.372,60	0,00	0,00	0,00	0,00
3013031	PROVENTI DEL SERVIZIO FARMACIA	2.118.306,17	0,00	0,00	0,00	0,00
41	PROVENTI PER INTERESSI MUTUI ACQUEDOTTO DA COGEME SPA	6.250,00	0,00	0,00	0,00	0,00
3013032	PROVENTI DELL'ACQUEDOTTO COMUNALE	6.250,00	0,00	0,00	0,00	0,00
43	PROVENTI FIERA "LOMBARDIA CARNE"	42.523,25	0,00	0,00	0,00	0,00
30341	PROVENTI "FIERA DELLA PASTORIZIA E DELLA MONTAGNA"	5.350,00	0,00	0,00	0,00	0,00
3013034	PROVENTI DELLE FIERE	47.873,25	0,00	0,00	0,00	0,00
44	PROVENTI PER IL SERVIZIO DI MACELLAZIONE	17.608,78	0,00	0,00	0,00	0,00
45	PROVENTI PER IL SERVIZIO DI DEPOSITO IN CELLE FRIGORIFERE	4.311,42	0,00	0,00	0,00	0,00
3013035	PROVENTI DEI MATTATOI PUBBLICI	21.920,20	0,00	0,00	0,00	0,00
30361	PROVENTI PARTECIPANTI CORSI PER COMMERCianti ED ESERCENTI	1.983,34	0,00	0,00	0,00	0,00
3013036	PROVENTI DELLE ATTIVITA' COMMERCIALI	1.983,34	0,00	0,00	0,00	0,00
30371	PROVENTI SERVIZIO PUBBLICITA' CENTRO FIERE FRANCIACORTA	1.500,00	0,00	0,00	0,00	0,00
3013037	PROVENTI SERVIZIO PUBBLICITA'	1.500,00	0,00	0,00	0,00	0,00
46	PROVENTI DEI CORSI AUSER E MANIFESTAZIONI CULTURALI (RIL. AI FINI IVA 10%)	2.030,83	0,00	0,00	0,00	0,00
3013041	PROVENTI DELLE MANIFESTAZIONI CULTURALI	2.030,83	0,00	0,00	0,00	0,00
47	PROVENTI DELLA PESA PUBBLICA (RILEVANTE AI FINI IVA 20%)	1.785,00	0,00	0,00	0,00	0,00
3013042	PROVENTI DEI SERVIZI COMUNALI DIVERSI	1.785,00	0,00	0,00	0,00	0,00
48	PROVENTI DA IMPIANTI SPORTIVI (RIL. IVA AL 20%)	5.199,66	0,00	0,00	0,00	0,00
30431	PROVENTI DELLA PROVINCIA PER UTILIZZO PALAZZETTO DELLO SPORT	15.000,00	0,00	0,00	0,00	0,00
3013043	PROVENTI DEGLI IMPIANTI SPORTIVI (RILEVANTE AI FINI IVA)	20.199,66	0,00	0,00	0,00	0,00
31010.1	DIRITTI DI SEGRETERIA	0,00	42.000,00	36.000,00	36.000,00	108.000,00

	Rendiconto 2006	Assestato 2007	Previsione 2008	Previsione 2009	Previsione 2010	Totale triennio
31010.2	0,00	110.000,00	120.000,00	120.000,00	120.000,00	360.000,00
31010.3	0,00	0,00	24.000,00	24.000,00	24.000,00	72.000,00
3013101	0,00	152.000,00	180.000,00	180.000,00	180.000,00	540.000,00
31030.2	0,00	20.000,00	20.000,00	20.000,00	20.000,00	60.000,00
31030.3	0,00	3.000,00	3.000,00	3.000,00	3.000,00	9.000,00
3013103	0,00	23.000,00	23.000,00	23.000,00	23.000,00	69.000,00
31160.1	0,00	4.900,00	7.000,00	7.000,00	7.000,00	21.000,00
31160.2	0,00	400,00	0,00	0,00	0,00	0,00
31160.3	0,00	15.000,00	15.000,00	15.000,00	15.000,00	45.000,00
3013116	0,00	20.300,00	22.000,00	22.000,00	22.000,00	66.000,00
31170.1	0,00	25.000,00	35.000,00	35.000,00	35.000,00	105.000,00
31170.2	0,00	4.000,00	4.000,00	4.000,00	4.000,00	12.000,00
3013117	0,00	29.000,00	39.000,00	39.000,00	39.000,00	117.000,00
31180.1	0,00	80.000,00	80.000,00	80.000,00	80.000,00	240.000,00
31180.3	0,00	30.000,00	23.000,00	23.000,00	23.000,00	69.000,00
31180.5	0,00	110.000,00	130.000,00	130.000,00	130.000,00	390.000,00
31180.7	0,00	1.300,00	1.300,00	1.300,00	1.300,00	3.900,00
31180.8	0,00	600,00	600,00	600,00	600,00	1.800,00
3013118	0,00	221.900,00	234.900,00	234.900,00	234.900,00	704.700,00
31190.1	0,00	40.000,00	40.000,00	40.000,00	40.000,00	120.000,00
31190.2	0,00	5.000,00	5.000,00	5.000,00	5.000,00	15.000,00
31190.3	0,00	1.500,00	0,00	0,00	0,00	0,00
31190.4	0,00	0,00	3.000,00	2.000,00	2.000,00	7.000,00
31190.5	0,00	2.700,00	3.000,00	3.000,00	3.000,00	9.000,00
3013119	0,00	49.200,00	51.000,00	50.000,00	50.000,00	151.000,00
31200.1	0,00	2.000,00	1.950,00	2.000,00	2.000,00	5.950,00
3013120	0,00	2.000,00	1.950,00	2.000,00	2.000,00	5.950,00
31240.1	0,00	60.000,00	60.000,00	60.000,00	60.000,00	180.000,00
31240.2	0,00	2.500,00	2.000,00	2.000,00	2.000,00	6.000,00
31240.3	0,00	7.000,00	7.000,00	7.000,00	7.000,00	21.000,00
31240.4	0,00	130.000,00	150.000,00	150.000,00	150.000,00	450.000,00
31240.5	0,00	20.000,00	15.000,00	15.000,00	15.000,00	45.000,00
3013124	0,00	219.500,00	234.000,00	234.000,00	234.000,00	702.000,00
31260.1	0,00	1.000,00	1.000,00	1.000,00	1.000,00	3.000,00

	Rendiconto 2006	Assestato 2007	Previsione 2008	Previsione 2009	Previsione 2010	Totale triennio
3013126						
	0,00	1.000,00	1.000,00	1.000,00	1.000,00	3.000,00
31280 . 1	0,00	2.600,00	3.000,00	3.000,00	3.000,00	9.000,00
3013128						
	0,00	2.600,00	3.000,00	3.000,00	3.000,00	9.000,00
31300 . 1	0,00	50.000,00	50.000,00	55.000,00	60.000,00	165.000,00
3013130						
	0,00	50.000,00	50.000,00	55.000,00	60.000,00	165.000,00
31310 . 1	0,00	1.970.000,00	1.970.000,00	1.970.000,00	1.970.000,00	5.910.000,00
31310 . 2	0,00	250.000,00	250.000,00	250.000,00	250.000,00	750.000,00
3013131						
	0,00	2.220.000,00	2.220.000,00	2.220.000,00	2.220.000,00	6.660.000,00
31320 . 1	0,00	160.000,00	200.000,00	200.000,00	200.000,00	600.000,00
31320 . 2	0,00	8.500,00	20.000,00	20.000,00	20.000,00	60.000,00
31320 . 3	0,00	66.000,00	80.000,00	130.000,00	130.000,00	340.000,00
3013132						
	0,00	234.500,00	300.000,00	350.000,00	350.000,00	1.000.000,00
31330 . 1	0,00	5.000,00	5.000,00	5.000,00	5.000,00	15.000,00
31330 . 2	0,00	50.700,00	53.000,00	53.000,00	53.000,00	159.000,00
3013133						
	0,00	55.700,00	58.000,00	58.000,00	58.000,00	174.000,00
31340 . 1	0,00	15.500,00	13.700,00	13.700,00	13.700,00	41.100,00
3013134						
	0,00	15.500,00	13.700,00	13.700,00	13.700,00	41.100,00
31350 . 1	0,00	14.500,00	14.900,00	14.900,00	14.900,00	44.700,00
31350 . 2	0,00	3.500,00	3.500,00	3.500,00	3.500,00	10.500,00
31350 . 3	0,00	1.724,00	1.800,00	1.800,00	1.800,00	5.400,00
31350 . 4	0,00	3.600,00	4.100,00	4.100,00	4.100,00	12.300,00
31350 . 5	0,00	12.000,00	12.000,00	12.000,00	12.000,00	36.000,00
3013135						
	0,00	35.324,00	36.300,00	36.300,00	36.300,00	108.900,00
31360 . 1	0,00	3.100,00	2.400,00	2.400,00	2.400,00	7.200,00
31360 . 2	0,00	2.800,00	3.000,00	3.000,00	3.000,00	9.000,00
31360 . 4	0,00	13.000,00	13.000,00	13.000,00	13.000,00	39.000,00
31360 . 5	0,00	63.800,00	63.800,00	63.800,00	63.800,00	191.400,00
31360 . 6	0,00	39.000,00	40.000,00	40.000,00	40.000,00	120.000,00
31360 . 7	0,00	4.650,00	4.600,00	4.600,00	4.600,00	13.800,00
3013136						
	0,00	126.350,00	126.800,00	126.800,00	126.800,00	380.400,00

	Rendiconto 2006	Assestato 2007	Previsione 2008	Previsione 2009	Previsione 2010	Totale triennio
31370.1	0,00	29.200,00	29.200,00	29.200,00	10.000,00	68.400,00
3013137	0,00	29.200,00	29.200,00	29.200,00	10.000,00	68.400,00
31401	1.250,00	0,00	0,00	0,00	0,00	0,00
3013140	1.250,00	0,00	0,00	0,00	0,00	0,00
50	15.750,70	0,00	0,00	0,00	0,00	0,00
3013146	15.750,70	0,00	0,00	0,00	0,00	0,00
91	2.188,56	0,00	0,00	0,00	0,00	0,00
3013147	2.188,56	0,00	0,00	0,00	0,00	0,00
52	1.709,42	0,00	0,00	0,00	0,00	0,00
53	11.258,57	0,00	0,00	0,00	0,00	0,00
3013148	12.967,99	0,00	0,00	0,00	0,00	0,00
54	2.442,72	0,00	0,00	0,00	0,00	0,00
3013149	2.442,72	0,00	0,00	0,00	0,00	0,00
55	1.161,89	0,00	0,00	0,00	0,00	0,00
31521	2.919,77	0,00	0,00	0,00	0,00	0,00
3013152	4.081,66	0,00	0,00	0,00	0,00	0,00
56	14.379,58	0,00	0,00	0,00	0,00	0,00
3013154	14.379,58	0,00	0,00	0,00	0,00	0,00
57	50.700,43	0,00	0,00	0,00	0,00	0,00
3013165	50.700,43	0,00	0,00	0,00	0,00	0,00
58	30.993,42	0,00	0,00	0,00	0,00	0,00
58.1	7.746,44	0,00	0,00	0,00	0,00	0,00
3013166	38.739,86	0,00	0,00	0,00	0,00	0,00
CATEGORIA 1 - PROVENTI DEI SERVIZI PUBBLICI	3.069.013,18	3.487.074,00	3.623.850,00	3.677.900,00	3.663.700,00	10.965.450,00

CATEGORIA 2 - PROVENTI DEI BENI DELL'ENTE

29	CONCESSIONE LOCULI CIMITERIALI	152.787,02	0,00	0,00	0,00	0,00	0,00	0,00	0,00
29 . 1	CONCESSIONE OSSARI	14.156,81	0,00	0,00	0,00	0,00	0,00	0,00	0,00
3023009		166.943,83	0,00	0,00	0,00	0,00	0,00	0,00	0,00
59	FITTI REALI DI FABBRICATI AFFITTATI AD ATTIVITA' COMMERCIALI	37.441,62	0,00	0,00	0,00	0,00	0,00	0,00	0,00
59 . 1	AFFITTI ALLOGGI DI EDILIZIA RESIDENZIALE PUBBLICA COMUNALE	34.117,00	0,00	0,00	0,00	0,00	0,00	0,00	0,00
59 . 2	FITTI REALI DA FABBRICATI AFFITTATI AD ASSOCIAZIONI	237,21	0,00	0,00	0,00	0,00	0,00	0,00	0,00
60	FITTO CASERMA CARABINIERI	12.911,42	0,00	0,00	0,00	0,00	0,00	0,00	0,00
3023063	FITTI REALI DI FABBRICATI	84.707,25	0,00	0,00	0,00	0,00	0,00	0,00	0,00
61	CANONE CONCESSIONE VODAFONE - OMNITEL VIA PASUBIO	12.520,32	0,00	0,00	0,00	0,00	0,00	0,00	0,00
1455	CANONE CONCESSIONE WIND VIA PASUBIO	11.600,35	0,00	0,00	0,00	0,00	0,00	0,00	0,00
1776	CANONE CONCESSIONE WIND VIA BORSELLINO	11.369,55	0,00	0,00	0,00	0,00	0,00	0,00	0,00
3023064	FITTI REALI BENI STRUMENTALI (NEGOZI, UFFICI, ECC.)	35.490,22	0,00	0,00	0,00	0,00	0,00	0,00	0,00
1777	CANONE CONCESSIONE DEL CAMPO DA RUGBY	200,00	0,00	0,00	0,00	0,00	0,00	0,00	0,00
3023065	FITTI REALI DI IMMOBILI PATRIMONIALI	200,00	0,00	0,00	0,00	0,00	0,00	0,00	0,00
32010 . 1	CANONE CONCESSIONE VODAFONE OMNITEL VIA PASUBIO E MARTINENGO	40.800,00	0,00	12.700,00	27.000,00	27.000,00	27.000,00	27.200,00	66.900,00
32010 . 2	CANONE CONCESSIONE WIND VIA PASUBIO	0,00	11.800,00	12.000,00	12.100,00	12.200,00	12.200,00	12.200,00	36.300,00
32010 . 3	CANONE CONCESSIONE WIND VIA BORSELLINO	0,00	11.400,00	11.600,00	11.700,00	11.800,00	11.800,00	11.800,00	35.100,00
32010 . 4	CANONE CONCESSIONE DEL CAMPO DA RUGBY E CAMPO SPORTIVO VIA CAMPOMAGGIORE	0,00	200,00	400,00	400,00	400,00	400,00	400,00	1.200,00
3023201	FITTI ATTIVI PER IMPIANTI TELEFONIA	0,00	64.200,00	36.700,00	51.200,00	51.200,00	51.600,00	51.600,00	139.500,00
32020 . 1	FITTI REALI DI FABBRICATI AFFITTATI AD ATTIVITA' COMMERCIALI	0,00	44.000,00	38.000,00	38.500,00	39.000,00	39.000,00	39.000,00	115.500,00
32020 . 2	AFFITTI ALLOGGI DI EDILIZIA RESIDENZIALE PUBBLICA COMUNALE	0,00	35.000,00	40.000,00	40.000,00	40.000,00	40.000,00	40.000,00	120.000,00
32020 . 3	FITTI REALI DA FABBRICATI AFFITTATI AD ASSOCIAZIONI	0,00	500,00	200,00	200,00	200,00	200,00	200,00	600,00
32020 . 5	FITTO CASERMA CARABINIERI	0,00	13.000,00	11.650,00	11.650,00	11.650,00	11.650,00	11.650,00	34.950,00
32020 . 6	FITTI ATTIVI CHIOSCO PARCO ALDO MORO E PARCO VIA PARINI	0,00	6.750,00	16.000,00	16.200,00	16.400,00	16.400,00	16.400,00	48.600,00
3023202	FITTI ATTIVI DA FABBRICATI	0,00	99.250,00	105.850,00	106.550,00	107.250,00	107.250,00	107.250,00	319.650,00
32010 . 1	CANONE OCCUPAZIONE SPAZIED AREE PUBBLICHE - MERCATO MERCEOLOGICO SETTIMANALE ASSEGNATARI FISSI	0,00	47.200,00	48.000,00	48.000,00	48.000,00	48.000,00	48.000,00	144.000,00
32100 . 2	CANONE OCCUPAZIONE SPAZIED AREE PUBBLICHE - COSAP TEMPORANEA (PONTEGGI, TAVOLI BAR, ESPOSIZIONI MERCI, SPETTACOLI VIAGGIANTI ECC..)	0,00	25.000,00	30.000,00	30.000,00	30.000,00	30.000,00	30.000,00	90.000,00
32100 . 3	CANONE OCCUPAZIONE SPAZIED AREE PUBBLICHE PERMANENTE (ENEL, TELECOM, SOLE ECC..)	0,00	26.000,00	26.000,00	26.000,00	26.000,00	26.000,00	26.000,00	78.000,00
32100 . 4	COSAP FIERA LOMBARDA/CARNE	0,00	1.000,00	500,00	500,00	500,00	500,00	500,00	1.500,00
32100 . 5	COSAP SPUNTISTI MERCATO SETTIMANALE MERCEOLOGICO	0,00	4.000,00	4.200,00	4.200,00	4.200,00	4.200,00	4.200,00	12.600,00
32100 . 6	COSAP MERCATO SETTIMANALE FORAGGIO E SPUNTISTI MERCATO AGRICOLO	0,00	8.000,00	8.000,00	7.000,00	7.000,00	7.000,00	7.000,00	22.000,00
32100 . 7	COSAP ASSEGNATARI FISSI MERCATO AGRICOLO	0,00	6.500,00	6.500,00	6.500,00	6.500,00	6.500,00	6.500,00	19.500,00

	Rendiconto 2006	Assestato 2007	Previsione 2008	Previsione 2009	Previsione 2010	Totale triennio
3023210						
	0,00	117.700,00	123.200,00	122.200,00	122.200,00	367.500,00
32220 . 1	0,00	9.000,00	9.000,00	9.000,00	9.000,00	27.000,00
3023222	0,00	9.000,00	9.000,00	9.000,00	9.000,00	27.000,00
CATEGORIA 2 - PROVENTI DEI BENI DELL'ENTE	287.341,30	290.150,00	274.750,00	288.950,00	290.050,00	853.750,00

CATEGORIA 3 - INTERESSI SU ANTICIPAZIONI E CREDITI

62	INTERESSI ATTIVI DI TESORERIA	7.307,52	0,00	0,00	0,00	0,00	0,00
62 . 1	INTERESSI ATTIVI PER MUTUI CASSA DEPOSITI E PRESTITI	9.107,78	0,00	0,00	0,00	0,00	0,00
1782	INTERESSI ATTIVI DIVERSI DA COGEME (ESENTE IVA)	145.977,80	0,00	0,00	0,00	0,00	0,00
3033087	INTERESSI ATTIVI DIVERSI	162.393,10	0,00	0,00	0,00	0,00	0,00
33010 . 1	INTERESSI ATTIVI PER MUTUI CASSA DEPOSITI E PRESTITI	0,00	35.500,00	15.000,00	15.000,00	15.000,00	45.000,00
3033301	INTERESSI DA CASSA DEPOSITI E PRESTITI	0,00	35.500,00	15.000,00	15.000,00	15.000,00	45.000,00
33220 . 1	INTERESSI ATTIVI DIVERSI DA COGEME (ESENTE IVA)	0,00	96.000,00	50.000,00	50.000,00	0,00	100.000,00
3033321	INTERESSI ATTIVI DIVERSI DA COGEME (ESENTE IVA)	0,00	96.000,00	50.000,00	50.000,00	0,00	100.000,00
33240 . 1	INTERESSI ATTIVI DI TESORERIA	0,00	15.000,00	10.000,00	10.000,00	10.000,00	30.000,00
3033324	INTERESSI DA ALTRI SOGGETTI PER DEPOSITI	0,00	15.000,00	10.000,00	10.000,00	10.000,00	30.000,00
CATEGORIA 3 - INTERESSI SU ANTICIPAZIONI E CREDITI	162.393,10	146.500,00	75.000,00	75.000,00	25.000,00	175.000,00	

CATEGORIA 4 - UTILI NETTI DELLE AZIENDE SPECIALI E PARTECIPATE, DIVIDENDI DI SOCIETA'

30901	DIVIDENDI SU AZIONI COGEME	224.379,09	0,00	0,00	0,00	0,00	0,00
30903	DIVIDENDI SU AZIONI	376,75	0,00	0,00	0,00	0,00	0,00
3043090	DIVIDENDI SU AZIONI	224.755,84	0,00	0,00	0,00	0,00	0,00
34000 . 1	DIVIDENDI SU AZIONI COGEME	0,00	330.600,00	330.600,00	330.600,00	330.600,00	991.800,00
34000 . 2	DIVIDENDI SU AZIONI	0,00	500,00	500,00	500,00	500,00	1.500,00
3043400	UTILI NETTI DA AZIENDE SPECIALE, PARTECIPATE E DIVIDENDI DA SOCIETA'	0,00	331.100,00	331.100,00	331.100,00	331.100,00	993.300,00
CATEGORIA 4 - UTILI NETTI DELLE AZIENDE SPECIALI E PARTECIPATE, DIVIDENDI DI SOCIETA'	224.755,84	331.100,00	331.100,00	331.100,00	331.100,00	993.300,00	

CATEGORIA 5 - PROVENTI DIVERSI

30081	SANZIONI AMMINISTRATIVE DIVERSE	7.952,59	0,00	0,00	0,00	0,00	0,00
-------	---------------------------------	----------	------	------	------	------	-------------

	Rendiconto 2006	Assestato 2007	Previsione 2008	Previsione 2009	Previsione 2010	Totale triennio
3053008						
30281	7.952,59	0,00	0,00	0,00	0,00	0,00
	20.000,00	0,00	0,00	0,00	0,00	0,00
30282	20.000,00	0,00	0,00	0,00	0,00	0,00
3053028	40.000,00	0,00	0,00	0,00	0,00	0,00
30301	2.166,66	0,00	0,00	0,00	0,00	0,00
30501	1.500,00	0,00	0,00	0,00	0,00	0,00
3053030	3.666,66	0,00	0,00	0,00	0,00	0,00
637	54.263,00	0,00	0,00	0,00	0,00	0,00
637 . 1	45.001,30	0,00	0,00	0,00	0,00	0,00
637 . 2	25.028,49	0,00	0,00	0,00	0,00	0,00
637 . 3	800,00	0,00	0,00	0,00	0,00	0,00
637 . 4	3.680,00	0,00	0,00	0,00	0,00	0,00
637 . 5	8.664,00	0,00	0,00	0,00	0,00	0,00
3053065	137.436,79	0,00	0,00	0,00	0,00	0,00
69	60.493,49	0,00	0,00	0,00	0,00	0,00
69 . 1	2.414,14	0,00	0,00	0,00	0,00	0,00
69 . 3	1.400,00	0,00	0,00	0,00	0,00	0,00
1447	3.162,38	0,00	0,00	0,00	0,00	0,00
31382	4.320,31	0,00	0,00	0,00	0,00	0,00
31383	10.413,76	0,00	0,00	0,00	0,00	0,00
3053138	82.204,08	0,00	0,00	0,00	0,00	0,00
31391	29.166,67	0,00	0,00	0,00	0,00	0,00
3053139	29.166,67	0,00	0,00	0,00	0,00	0,00
71	7.486,63	0,00	0,00	0,00	0,00	0,00
3053167	7.486,63	0,00	0,00	0,00	0,00	0,00
35130 . 1	0,00	20.000,00	20.000,00	0,00	0,00	20.000,00
35130 . 2	0,00	20.000,00	20.000,00	0,00	0,00	20.000,00
35130 . 5	0,00	20.000,00	20.000,00	20.000,00	20.000,00	60.000,00
35130 . 6	0,00	25.000,00	20.000,00	20.000,00	20.000,00	60.000,00
35130 . 7	0,00	9.000,00	6.000,00	6.000,00	6.000,00	18.000,00
35130 . 8	0,00	13.100,00	10.000,00	10.000,00	10.000,00	30.000,00

	Rendiconto 2006	Assestato 2007	Previsione 2008	Previsione 2009	Previsione 2010	Totale triennio
35130.9	0,00	120.000,00	97.000,00	97.000,00	97.000,00	291.000,00
35130.10	0,00	4.700,00	0,00	0,00	0,00	0,00
3053513	0,00	231.800,00	193.000,00	153.000,00	153.000,00	499.000,00
35140.1	0,00	10.000,00	10.000,00	10.000,00	10.000,00	30.000,00
35140.2	3.172,04	3.300,00	0,00	0,00	0,00	0,00
35140.3	0,00	40.000,00	30.000,00	30.000,00	30.000,00	90.000,00
35140.4	0,00	36.000,00	0,00	0,00	0,00	0,00
3053514	3.172,04	89.300,00	40.000,00	40.000,00	40.000,00	120.000,00
CATEGORIA 5 - PROVENTI DIVERSI	311.085,46	321.100,00	233.000,00	193.000,00	193.000,00	619.000,00
CATEGORIA 1 - PROVENTI DEI SERVIZI PUBBLICI	3.069.073,18	3.487.074,00	3.623.850,00	3.677.900,00	3.663.700,00	10.965.450,00
CATEGORIA 2 - PROVENTI DEI BENI DELL'ENTE	287.341,30	290.150,00	274.750,00	288.950,00	290.050,00	853.750,00
CATEGORIA 3 - INTERESSI SU ANTICIPAZIONI E CREDITI	162.393,10	146.500,00	75.000,00	75.000,00	25.000,00	175.000,00
CATEGORIA 4 - UTILI NETTI DELLE AZIENDE SPECIALI E PARTECIPATE, DIVIDENDI DI SOCIETA'	224.755,84	331.100,00	331.100,00	331.100,00	331.100,00	993.300,00
CATEGORIA 5 - PROVENTI DIVERSI	311.085,46	321.100,00	233.000,00	193.000,00	193.000,00	619.000,00
TITOLO 3 - ENTRATE EXTRATRIBUTARIE	4.054.588,88	4.575.924,00	4.537.700,00	4.565.950,00	4.502.850,00	13.606.500,00

TITOLO 4 - ENTRATE DERIVANTI DA ALIENAZIONI, DA TRASFERIMENTI DI CAPITALE E DA RISCOSSIONI DI CREDITI

CATEGORIA 1 - ALIENAZIONE DI BENI PATRIMONIALI

72	ALIENAZIONI E CONCESSIONI DI SERVITU'	800,00	0,00	0,00	0,00	0,00
4014004	ALIENAZIONI DI AREE E CONCESSIONE DI DIRITTI PATRIMONIALI	800,00	0,00	0,00	0,00	0,00
41010.1	PROVENTI CESSIONI AREE EDILIZIA RESIDENZIALI CONVENZIONATA	0,00	200.000,00	100.000,00	100.000,00	300.000,00
4014101	ALIENAZIONI DI TERRENI E GIACIMENTI	0,00	200.000,00	100.000,00	100.000,00	300.000,00
41040.1	TRASFORMAZIONI DIRITTI DI SUPERFICIE IN DIRITTI DI PROPRIETA'	0,00	5.000,00	8.000,00	8.000,00	24.000,00
4014104	ALTRE ALIENAZIONI DI BENI IMMOBILI	0,00	5.000,00	8.000,00	8.000,00	24.000,00
41050.1	PROVENTI PER CESSIONE TOMBE DI FAMIGLIA	0,00	180.000,00	0,00	0,00	0,00
4014105	PROVENTI DA AREE CIMITERIALI IN DIRITTO DI SUPERFICIE	0,00	180.000,00	0,00	0,00	0,00

	Rendiconto 2006	Assestato 2007	Previsione 2008	Previsione 2009	Previsione 2010	Totale triennio
CATEGORIA 1 - ALIENAZIONE DI BENI PATRIMONIALI	800,00	385.000,00	108.000,00	108.000,00	108.000,00	324.000,00
CATEGORIA 2 - TRASFERIMENTI DI CAPITALE DALLLO STATO						
73 . 1 CONTRIBUTI STATO PER FUNZIONI TRASFERITE PARTE CAPITALE	2.198,40	0,00	0,00	0,00	0,00	0,00
4024021 CONTRIBUTO ORDINARIO DELLO STATO PER INVESTIMENTI	2.198,40	0,00	0,00	0,00	0,00	0,00
42010 . 1 CONTRIBUTI DALLLO STATO PER FUNZIONI TRASFERITE IN PARTE CAPITALE	0,00	3.000,00	2.000,00	2.000,00	2.000,00	6.000,00
4024201 TRASFERIMENTI DI CAPITALE DALLLO STATO SENZA VINCOLO DI DESTINAZIONE	0,00	3.000,00	2.000,00	2.000,00	2.000,00	6.000,00
CATEGORIA 2 - TRASFERIMENTI DI CAPITALE DALLLO STATO	2.198,40	3.000,00	2.000,00	2.000,00	2.000,00	6.000,00
CATEGORIA 3 - TRASFERIMENTI DI CAPITALE DALLA REGIONE						
40492 CONTRIBUTO DALLA REGIONE PER EVENTO CALAMITOSO DEL 03/09/2005	594.986,80	0,00	0,00	0,00	0,00	0,00
4034039 CONTRIBUTO REGIONALE PER EVENTO CALAMITOSO	594.986,80	0,00	0,00	0,00	0,00	0,00
40421 CONTRIBUTO REGIONE PER RIQUALIFICAZIONE INFRASTRUTTURE CENTRI FIERISTICI (ANNO 2006)	6.028,19	0,00	0,00	0,00	0,00	0,00
4034042 CONTRIBUTO REGIONALE MERCATO	6.028,19	0,00	0,00	0,00	0,00	0,00
43030 . 1 CONTRIBUTO REGIONALE PER PROGETTO POLIZIA LOCALE	0,00	15.000,00	0,00	0,00	0,00	0,00
43030 . 2 CONTRIBUTO REGIONALE PER EDILIZIA CONVENZIONATA	0,00	67.700,00	0,00	0,00	0,00	0,00
43030 . 4 CONTRIBUTO REGIONALE (FRISL) PER IMPIANTO GEOTERMICO	0,00	0,00	160.000,00	0,00	0,00	160.000,00
4034303 ALTRI TRASFERIMENTI DI CAPITALE CON VINCOLO DI DESTINAZIONE	0,00	82.700,00	160.000,00	0,00	0,00	160.000,00
CATEGORIA 3 - TRASFERIMENTI DI CAPITALE DALLA REGIONE	601.014,99	82.700,00	160.000,00	0,00	0,00	160.000,00
CATEGORIA 4 - TRASFERIMENTI DI CAPITALE DA ALTRI ENTI DEL SETTORE PUBBLICO						
44010 . 1 CONTRIBUTO DA PROVINCIA PER ATTREZZATURE PROTEZIONE CIVILE	5.480,20	0,00	0,00	0,00	0,00	0,00
44010 . 2 CONTRIBUTO DA PROVINCIA PER ALTA CONNETTIVITA' BANDA LARGA FRAZIONI	0,00	24.000,00	0,00	0,00	0,00	0,00
4044401 TRASFERIMENTI DI CAPITALE DALLA PROVINCIA	5.480,20	24.000,00	0,00	0,00	0,00	0,00
CATEGORIA 4 - TRASFERIMENTI DI CAPITALE DA ALTRI ENTI DEL SETTORE PUBBLICO	5.480,20	24.000,00	0,00	0,00	0,00	0,00

	Rendiconto 2006	Assestato 2007	Previsione 2008	Previsione 2009	Previsione 2010	Totale triennio
CATEGORIA 5 - TRASFERIMENTI DI CAPITALE DA ALTRI SOGGETTI						
74		1.710.622,00	0,00	0,00	0,00	0,00
	CONTRIBUTI PER PERMESSO DI COSTRUIRE					
75		689.169,46	0,00	0,00	0,00	0,00
	CONTRIBUTI PER PERMESSO DI COSTRUIRE FINANZIANTI LA SPESA CORRENTE					
78		800.956,07	0,00	0,00	0,00	0,00
	MONETIZZAZIONE STANDARD URBANISTICI					
4054035	PROVENTI DERIVANTI DALLE CONCESSIONI PREVISTE DALLA DISCIPLINA URBANISTICA	3.200.747,53	0,00	0,00	0,00	0,00
2791	PROVENTI COGEME CONCESSIONE DISCARICA	2.610.000,00	0,00	0,00	0,00	0,00
4054036	PROVENTI COGEME PER CONCESSIONE DISCARICA	2.610.000,00	0,00	0,00	0,00	0,00
40581	RIMBORSO DA ASSICURAZIONE PER EVENTO CALAMITOSO DEL 03/09/2005	200.445,00	0,00	0,00	0,00	0,00
4054058	RIMBORSI STRAORDINARI DA ASSICURAZIONI	200.445,00	0,00	0,00	0,00	0,00
45010 . 1	PROVENTI PER PERMESSI DI COSTRUIRE	0,00	1.530.000,00	800.000,00	1.000.000,00	2.800.000,00
45010 . 2	PROVENTI PER PERMESSI DI COSTRUIRE FINANZIANTI LA SPESA CORRENTE	0,00	570.000,00	700.000,00	500.000,00	1.700.000,00
45010 . 3	PROVENTI DAL CONDONO EDILIZIO	0,00	12.000,00	0,00	0,00	0,00
4054501	PROVENTI PER CONCESSIONI EDILIZIE	0,00	2.112.000,00	1.500.000,00	1.500.000,00	4.500.000,00
45020 . 1	MONETIZZAZIONI STANDARDS URBANISTICI	0,00	980.000,00	845.000,00	505.000,00	2.005.000,00
45020 . 2	PROVENTI DA SPONSORIZZAZIONI	0,00	5.000,00	0,00	0,00	0,00
4054502	ALTRI TRASFERIMENTI DI CAPITALE DA IMPRESE	0,00	985.000,00	845.000,00	505.000,00	2.005.000,00
45130 . 2	INDENNIZI E SANZIONI PER VIOLAZIONI EDILIZIE	0,00	5.000,00	0,00	0,00	0,00
4054513	TRASFERIMENTI DI CAPITALE DA ALTRI SOGGETTI	0,00	5.000,00	0,00	0,00	0,00
CATEGORIA 5 - TRASFERIMENTI DI CAPITALE DA ALTRI SOGGETTI		6.011.192,53	3.102.000,00	2.345.000,00	2.005.000,00	6.505.000,00
CATEGORIA 1 - ALIENAZIONE DI BENI PATRIMONIALI						
CATEGORIA 2 - TRASFERIMENTI DI CAPITALE DALLO STATO						
CATEGORIA 3 - TRASFERIMENTI DI CAPITALE DALLA REGIONE						
CATEGORIA 4 - TRASFERIMENTI DI CAPITALE DA ALTRI ENTI DEL SETTORE PUBBLICO						
CATEGORIA 5 - TRASFERIMENTI DI CAPITALE DA ALTRI SOGGETTI						
TITOLO 4 - ENTRATE DERIVANTI DA ALIENAZIONI, DA TRASFERIMENTI DI CAPITALE E DA		6.620.686,12	3.596.700,00	2.615.000,00	2.115.000,00	6.995.000,00

TITOLO 5 - ENTRATE DERIVANTI DA ACCENSIONI DI PRESTITI

CATEGORIA 3 - ASSUNZIONE DI MUTUI E PRESTITI

53020.2	MUTUO CASSA DD.PP. PER RISTRUTTURAZIONE EDIFICIO SCUOLA ELEMENTARE DA ADIBIRE A SERIZI SANITARI E UFFICI ASL	0,00	0,00	0,00	0,00	700.000,00	700.000,00
53020.3	MUTUO CASSA DD.PP. SPA PER RISTRUTTURAZIONE EX CASA ROVATI	0,00	568.000,00	700.000,00	0,00	0,00	700.000,00
53020.4	MUTUO CASSA DD.PP. PER IMPIANTO DEPURAZIONE	0,00	0,00	0,00	768.000,00	0,00	768.000,00
53020.5	MUTUO PER RISTRUTTURAZIONE MURA VENETE	0,00	0,00	0,00	0,00	500.000,00	500.000,00
5035302	MUTUI DA CASSA DEPOSITI E PRESTITI GESTIONE GDP SPA	0,00	568.000,00	700.000,00	768.000,00	1.200.000,00	2.668.000,00
CATEGORIA 3 - ASSUNZIONE DI MUTUI E PRESTITI		0,00	568.000,00	700.000,00	768.000,00	1.200.000,00	2.668.000,00

CATEGORIA 3 - ASSUNZIONE DI MUTUI E PRESTITI		0,00	568.000,00	700.000,00	768.000,00	1.200.000,00	2.668.000,00
CATEGORIA 4 - EMISSIONE DI PRESTITI OBBLIGAZIONARI		0,00	0,00	0,00	0,00	0,00	0,00
TITOLO 5 - ENTRATE DERIVANTI DA ACCENSIONI DI PRESTITI		0,00	568.000,00	700.000,00	768.000,00	1.200.000,00	2.668.000,00

TITOLO 6 - ENTRATE DA SERVIZI PER CONTO DI TERZI

929	RITENUTE PREVIDENZIALI E ASSISTENZIALI AL PERSONALE	263.208,63	0,00	0,00	0,00	0,00	0,00
61010.1	RITENUTE PREVIDENZIALI ED ASSISTENZIALI AL PERSONALE	0,00	300.000,00	300.000,00	300.000,00	300.000,00	900.000,00
6010000	RITENUTE PREVIDENZIALI E ASSISTENZIALI AL PERSONALE	263.208,63	300.000,00	300.000,00	300.000,00	300.000,00	900.000,00
560	IVA A DEBITO	487.770,51	0,00	0,00	0,00	0,00	0,00
930	RITENUTE ERARIALI	653.060,13	0,00	0,00	0,00	0,00	0,00
62010.1	IVA A DEBITO	0,00	500.000,00	500.000,00	500.000,00	500.000,00	1.500.000,00
62010.2	RITENUTE ERARIALI	0,00	750.000,00	700.000,00	700.000,00	700.000,00	2.100.000,00
6020000	RITENUTE ERARIALI	1.140.830,64	1.250.000,00	1.200.000,00	1.200.000,00	1.200.000,00	3.600.000,00
931	QUOTE SINDACALI	5.529,38	0,00	0,00	0,00	0,00	0,00
932	CESSIONE STIPENDIO	22.763,42	0,00	0,00	0,00	0,00	0,00
933	ASSICURAZIONI VOLONTARIE	929,64	0,00	0,00	0,00	0,00	0,00
934	ALTRE RITENUTE AL PERSONALE	230,40	0,00	0,00	0,00	0,00	0,00
63010.1	QUOTE SINDACALI	0,00	10.000,00	10.000,00	10.000,00	10.000,00	30.000,00
63010.2	RITENUTE PER CESSIONE STIPENDI	0,00	100.000,00	100.000,00	100.000,00	100.000,00	300.000,00
63010.3	RITENUTE PER ASSICURAZIONI VOLONTARIE	0,00	5.000,00	5.000,00	5.000,00	5.000,00	15.000,00
63010.4	ALTRE RITENUTE AL PERSONALE	0,00	5.000,00	5.000,00	5.000,00	5.000,00	15.000,00

	Rendiconto 2006	Assestato 2007	Previsione 2008	Previsione 2009	Previsione 2010	Totale triennio
6030000	ALTRE RITENUTE AL PERSONALE PER CONTO DI TERZI	29.452,84	120.000,00	120.000,00	120.000,00	360.000,00
935	RISCOSSIONI DEPOSITI CAUZIONALI	5.574,51	0,00	0,00	0,00	0,00
64010 . 1	RISCOSSIONI DEPOSITI CAUZIONALI	0,00	35.000,00	35.000,00	35.000,00	105.000,00
6040000	DEPOSITI CAUZIONALI	5.574,51	35.000,00	35.000,00	35.000,00	105.000,00
940	SERVIZI CONTO TERZI SETTORE AMMINISTRATIVO E PERSONALE	4.319,83	0,00	0,00	0,00	0,00
940 . 1	SERVIZI CONTO TERZI SETTORE SOCIALE	92.174,71	0,00	0,00	0,00	0,00
940 . 2	SERVIZI CONTO TERZI SETTORE FINANZIARIO	15.149,80	0,00	0,00	0,00	0,00
940 . 4	SERVIZI CONTO TERZI SETTORE FARMACIA	250,36	0,00	0,00	0,00	0,00
940 . 5	SERVIZI CONTO TERZI SETTORE TECNICO	132.372,84	0,00	0,00	0,00	0,00
940 . 6	SERVIZI CONTO TERZI SETTORE PUBBLICA ISTRUZIONE E CULTURA	48.832,94	0,00	0,00	0,00	0,00
940 . 9	RIMBORSO SPESE CONSULTEAZIONI ELETTORALI	88.963,55	0,00	0,00	0,00	0,00
940 . 10	SERVIZI CONTO TERZI NUOVO PROGETTO SISCOTEL 2005	90.000,00	0,00	0,00	0,00	0,00
940 . 11	CONTRIBUTO REGIONALE PER DANNI GRANDINATA DEL 03/09/2005 AD ABITAZIONI PRIVATE	1.800.411,20	0,00	0,00	0,00	0,00
65010 . 1	SERVIZI CONTO TERZI SETTORE AMMINISTRATIVO E PERSONALE	0,00	50.000,00	50.000,00	50.000,00	150.000,00
65010 . 2	SERVIZI CONTO TERZI SETTORE SOCIALE	0,00	200.000,00	200.000,00	200.000,00	600.000,00
65010 . 3	SERVIZI CONTO TERZI SETTORE FINANZIARIO	0,00	20.000,00	20.000,00	20.000,00	60.000,00
65010 . 4	SERVIZI CONTO TERZI SETTORE POLIZIA LOCALE	0,00	10.000,00	10.000,00	10.000,00	30.000,00
65010 . 5	SERVIZI CONTO TERZI SETTORE FARMACIA	0,00	10.000,00	10.000,00	10.000,00	30.000,00
65010 . 6	SERVIZI CONTO TERZI SETTORE TECNICO	0,00	170.000,00	170.000,00	170.000,00	510.000,00
65010 . 7	SERVIZI CONTO TERZI SETTORE PUBBLICA ISTRUZIONE E CULTURA	0,00	60.000,00	60.000,00	60.000,00	180.000,00
65010 . 8	SERVIZI CONTO TERZI SETTORE BIBLIOTECA	0,00	10.000,00	10.000,00	10.000,00	30.000,00
65010 . 9	SPESE CONTO TERZI PER CONSULTAZIONI ELETTORALI	0,00	100.000,00	100.000,00	100.000,00	300.000,00
65010 . 10	QUOTA RIMBORSO DAI COMUNI PER SPESE GESTIONE POLO CATASTALE FRANCIACORTA	0,00	0,00	100.000,00	100.000,00	300.000,00
6050000	RIMBORSO SPESE PER SERVIZI PER CONTO DI TERZI	2.272.475,23	630.000,00	730.000,00	730.000,00	2.190.000,00
944	RIMBORSO DI ANTICIPAZIONE DI FONDI PER IL SERVIZIO ECONOMATO	105.000,00	0,00	0,00	0,00	0,00
66010 . 1	RIMBORSO ANTICIPAZIONE FONDI PER SERVIZIO ECONOMATO	0,00	110.000,00	110.000,00	110.000,00	330.000,00
6060000	RIMBORSO ANTICIPAZIONE FONDI PER SERVIZIO ECONOMATO	105.000,00	110.000,00	110.000,00	110.000,00	330.000,00
67010 . 1	RISCOSSIONE DEPOSITI PER SPESE CONTRATTUALI	0,00	5.000,00	5.000,00	5.000,00	15.000,00
6070000	DEPOSITI PER SPESE CONTRATTUALI	0,00	5.000,00	5.000,00	5.000,00	15.000,00
TITOLO 6 - ENTRATE DA SERVIZI PER CONTO DI TERZI		3.816.541,85	2.450.000,00	2.500.000,00	2.500.000,00	7.500.000,00
10000 . 1	AVANZO DI AMMINISTRAZIONE (FINANZIA PARTE CAPITALE)	0,00	260.000,00	0,00	0,00	0,00
10000 . 2	AVANZO DI AMMINISTRAZIONE (FINANZIA PARTE CORRENTE)	0,00	25.000,00	0,00	0,00	0,00

	Rendiconto 2006	Assestato 2007	Previsione 2008	Previsione 2009	Previsione 2010	Totale triennio
TITOLO 1 - ENTRATE TRIBUTARIE	5.312.783,49	4.316.140,00	4.229.190,00	4.308.190,00	4.373.190,00	12.910.570,00
TITOLO 2 - ENTRATE DERIVANTI DA CONTRIBUTI E TRASFERIMENTI CORRENTI DELLO STATO, DELLA REGIONE E DI ALTRI ENTI DEL SETTORE PUBBLICO ANCHE IN RAPPORTO ALL'ESERCIZIO DI FUNZIONI DELEGATE DALLA REGIONE	968.459,69	2.316.426,00	2.289.210,00	2.233.440,00	2.292.910,00	6.815.560,00
TITOLO 3 - ENTRATE EXTRATRIBUTARIE	4.054.588,88	4.575.924,00	4.537.700,00	4.565.950,00	4.502.850,00	13.606.500,00
TITOLO 4 - ENTRATE DERIVANTI DA ALIENAZIONI, DA TRASFERIMENTI DI CAPITALE E DA RISCOSSIONI DI CREDITI	6.620.686,12	3.596.700,00	2.615.000,00	2.115.000,00	2.265.000,00	6.995.000,00
TITOLO 5 - ENTRATE DERIVANTI DA ACCENSIONI DI PRESTITI	0,00	568.000,00	700.000,00	768.000,00	1.200.000,00	2.668.000,00
TITOLO 6 - ENTRATE DA SERVIZI PER CONTO DI TERZI	3.816.541,85	2.450.000,00	2.500.000,00	2.500.000,00	2.500.000,00	7.500.000,00
AVANZO DI AMMINISTRAZIONE	0,00	285.000,00	0,00	0,00	0,00	0,00
TOTALE GENERALE ENTRATE	20.773.060,03	18.108.190,00	16.871.100,00	16.490.580,00	17.133.950,00	50.495.630,00

TITOLO 1 - SPESE CORRENTI						
FUNZIONE 1 - FUNZIONI GENERALI DI AMMINISTRAZIONE, DI GESTIONE E DI CONTROLLO						
SERVIZIO 1 - ORGANI ISTITUZIONALI, PARTECIPAZIONE E DECENTRAMENTO						
88	FORNITURE PER FESTE NAZIONALI E SOLENNITA' CIVILI	3.596,20	0,00	0,00	0,00	0,00
11120.1	FORNITURE PER FESTE NAZIONALI E SOLENNITA' CIVILI	0,00	4.000,00	4.000,00	4.000,00	12.000,00
1010102	ACQUISTO DI BENI DI CONSUMO E/O DI MATERIE PRIME	3.596,20	4.000,00	4.000,00	4.000,00	12.000,00
76.1	INCARICHI PROFESSIONALI PER LA COMUNICAZIONE	18.768,00	0,00	0,00	0,00	0,00
76.2	SPESE PER LA COMUNICAZIONE	13.333,36	0,00	0,00	0,00	0,00
86	INDENNITA' FINE MANDATO SINDACO	2.934,00	0,00	0,00	0,00	0,00
87	RIMBORSO SPESE MISSIONI AMMINISTRATORI	588,19	0,00	0,00	0,00	0,00
89	INDENNITA' DI CARICA AL SINDACO E ASSESSORI COMUNALI	125.624,52	0,00	0,00	0,00	0,00
90	INDENNITA' DI PRESENZA CONSIGLIO E COMMISSIONI CONSILIARI	7.600,00	0,00	0,00	0,00	0,00
92	RIMBORSO AI DATORI DI LAVORO ONERI RETRIBUTIVI DEGLI AMMINISTRATORI	6.202,40	0,00	0,00	0,00	0,00
93	SERVIZI RELATIVI A SPESE DI RAPPRESENTANZA	5.725,92	0,00	0,00	0,00	0,00
94	SPESE PER ASSICURAZIONE INFORTUNI AMMINISTRATORI	948,00	0,00	0,00	0,00	0,00
95	ONORARI COMPONENTI COLLEGIO REVISORI DEI CONTI	40.873,13	0,00	0,00	0,00	0,00
347	INSERIMENTO NOMINATIVO NELL'ELENCO TELEFONICO	4.464,65	0,00	0,00	0,00	0,00
1772	CONTRIBUTI INPS SU COMPENSI AMMINISTRATORI	6.349,52	0,00	0,00	0,00	0,00
11130.1	INDENNITA' DI CARICA AL SINDACO E ASSESSORI COMUNALI	0,00	122.500,00	118.000,00	118.000,00	354.000,00
11130.2	INDENNITA' FINE MANDATO SINDACO	0,00	3.000,00	3.000,00	3.000,00	9.000,00
11130.3	INDENNITA' DI PRESENZA AI CONSIGLIERI COMUNALI	0,00	4.000,00	4.000,00	4.000,00	12.000,00
11130.4	RIMBORSO SPESE MISSIONI AMMINISTRATORI	0,00	2.000,00	2.000,00	2.000,00	6.000,00
11130.5	CONTRIBUTI INPS SU COMPENSI AMMINISTRATORI	0,00	6.500,00	6.500,00	6.500,00	19.500,00
11130.6	RIMBORSO AI DATORI DI LAVORO ONERI RETRIBUTIVI DEGLI AMMINISTRATORI	0,00	8.700,00	12.000,00	12.000,00	36.000,00
11130.7	ONORARI COMPONENTI COLLEGIO REVISORI DEI CONTI	0,00	41.000,00	42.000,00	42.000,00	126.000,00
11130.8	SPESE PER ASSICURAZIONE INFORTUNI AMMINISTRATORI, DIPENDENTI E CATEGORIE VARIE	0,00	1.700,00	1.800,00	1.800,00	5.400,00
11130.9	SPESE PER COMMISSIONI CONSILIARI	0,00	2.500,00	2.500,00	2.500,00	7.500,00
11131.1	SERVIZI RELATIVI A SPESE DI RAPPRESENTANZA	0,00	2.000,00	2.000,00	2.000,00	6.000,00
11132.1	INCARICHI PROFESSIONALI PER LA COMUNICAZIONE	0,00	9.500,00	9.500,00	9.500,00	28.500,00
11132.2	SPESE PER LA COMUNICAZIONE	0,00	14.000,00	14.000,00	14.000,00	42.000,00
11132.3	COLLABORAZIONI COORDINATE E CONTINUATIVE PER UFFICIO STAMPA	0,00	10.500,00	10.600,00	10.600,00	31.800,00
11132.4	INSERIMENTO NOMINATIVO NELL'ELENCO TELEFONICO	0,00	6.400,00	6.500,00	6.500,00	19.500,00

	Rendiconto 2006	Assestato 2007	Previsione 2008	Previsione 2009	Previsione 2010	Totale triennio
11133.1	0,00	25.000,00	0,00	0,00	0,00	0,00
11141	1.012,50	0,00	0,00	0,00	0,00	0,00
1010103	234.424,19	259.300,00	234.400,00	234.400,00	234.400,00	703.200,00
11161	6.000,00	0,00	0,00	0,00	0,00	0,00
1010104	6.000,00	0,00	0,00	0,00	0,00	0,00
96	2.735,18	0,00	0,00	0,00	0,00	0,00
97	1.364,00	0,00	0,00	0,00	0,00	0,00
11151.1	0,00	4.500,00	4.500,00	4.500,00	4.500,00	13.500,00
1010105	4.099,18	4.500,00	4.500,00	4.500,00	4.500,00	13.500,00
11170.1	0,00	0,00	10.000,00	10.000,00	10.000,00	30.000,00
1010107	0,00	0,00	10.000,00	10.000,00	10.000,00	30.000,00
SERVIZIO 1 - ORGANI ISTITUZIONALI, PARTECIPAZIONE E DECENTRAMENTO	248.119,57	267.800,00	252.900,00	252.900,00	252.900,00	758.700,00
SERVIZIO 2 - SEGRETERIA GENERALE, PERSONALE, ORGANIZZAZIONE E PROGRAMMAZIONE						
99	350.000,00	0,00	0,00	0,00	0,00	0,00
100	92.800,00	0,00	0,00	0,00	0,00	0,00
103	27.326,29	0,00	0,00	0,00	0,00	0,00
11210.1	0,00	368.000,00	350.000,00	355.250,00	360.550,00	1.065.800,00
11210.2	0,00	95.900,00	92.400,00	93.800,00	95.200,00	281.400,00
11210.3	0,00	15.750,00	16.200,00	16.200,00	16.200,00	48.600,00
11210.4	0,00	34.400,00	33.200,00	33.700,00	34.200,00	101.100,00
11210.5	0,00	8.850,00	8.400,00	8.500,00	8.650,00	25.550,00
1010201	470.126,29	522.900,00	500.200,00	507.450,00	514.800,00	1.522.450,00
104	1.084,02	0,00	0,00	0,00	0,00	0,00
11220.1	0,00	2.000,00	2.500,00	2.500,00	2.500,00	7.500,00
1010202	1.084,02	2.000,00	2.500,00	2.500,00	2.500,00	7.500,00
106	1.397,28	0,00	0,00	0,00	0,00	0,00
109	7.648,09	0,00	0,00	0,00	0,00	0,00
11225	4.353,75	0,00	0,00	0,00	0,00	0,00
11232.1	0,00	29.900,00	15.000,00	15.000,00	15.000,00	45.000,00
11233.1	0,00	1.535,00	1.600,00	1.600,00	1.600,00	4.800,00
11233.2	0,00	3.965,00	0,00	0,00	0,00	0,00
11234.1	0,00	51.650,00	52.000,00	52.000,00	52.000,00	156.000,00
11235.1	0,00	4.000,00	3.500,00	3.500,00	3.500,00	10.500,00
11235.2	0,00	17.000,00	15.000,00	15.000,00	15.000,00	45.000,00
11235.3	0,00	21.000,00	8.000,00	12.000,00	13.000,00	33.000,00

	Rendiconto 2006	Assestato 2007	Previsione 2008	Previsione 2009	Previsione 2010	Totale triennio
11235.4	0,00	27.000,00	18.000,00	18.000,00	18.000,00	54.000,00
DETRIBILE)						
11236.1	0,00	5.000,00	5.000,00	5.000,00	5.000,00	15.000,00
11237.1	0,00	8.000,00	8.000,00	8.000,00	8.000,00	24.000,00
11238.1	0,00	1.200,00	0,00	0,00	0,00	0,00
1010203	13.399,12	170.250,00	126.100,00	130.100,00	131.100,00	387.300,00
110	4.999,59	0,00	0,00	0,00	0,00	0,00
1758	14.282,26	0,00	0,00	0,00	0,00	0,00
11251.1	0,00	7.500,00	8.000,00	8.000,00	8.000,00	24.000,00
11252.1	0,00	15.000,00	13.000,00	13.000,00	13.000,00	39.000,00
11252.2	0,00	4.000,00	6.000,00	6.000,00	6.000,00	18.000,00
1010205	19.281,85	26.500,00	27.000,00	27.000,00	27.000,00	81.000,00
SERVIZIO 2 - SEGRETERIA GENERALE, PERSONALE, ORGANIZZAZIONE E PROGRAMMAZIONE	503.891,28	721.650,00	655.800,00	667.050,00	675.400,00	1.998.250,00

330

SERVIZIO 3 - GESTIONE ECONOMICA, FINANZIARIA, PROVVEDITORATO E CONTROLLO DI GESTIONE

349	135.900,00	0,00	0,00	0,00	0,00	0,00
350	36.300,00	0,00	0,00	0,00	0,00	0,00
11310.1	0,00	159.900,00	141.600,00	143.700,00	145.900,00	431.200,00
11310.2	0,00	40.400,00	35.500,00	36.000,00	36.540,00	108.040,00
1010301	172.200,00	200.300,00	177.100,00	179.700,00	182.440,00	539.240,00
111	3.933,89	0,00	0,00	0,00	0,00	0,00
11330.1	0,00	4.000,00	4.000,00	4.000,00	4.000,00	12.000,00
11330.2	0,00	0,00	2.000,00	2.000,00	2.000,00	6.000,00
1010303	3.933,89	4.000,00	6.000,00	6.000,00	6.000,00	18.000,00
11361.1	0,00	165.400,00	185.000,00	178.000,00	171.300,00	534.300,00
11381	125.589,09	0,00	0,00	0,00	0,00	0,00
1010306	125.589,09	165.400,00	185.000,00	178.000,00	171.300,00	534.300,00
112	3.643,97	0,00	0,00	0,00	0,00	0,00
11371.1	0,00	4.000,00	4.000,00	4.000,00	4.000,00	12.000,00
1010307	3.643,97	4.000,00	4.000,00	4.000,00	4.000,00	12.000,00
SERVIZIO 3 - GESTIONE ECONOMICA, FINANZIARIA, PROVVEDITORATO E CONTROLLO DI GESTIONE	305.366,95	373.700,00	372.100,00	367.700,00	363.740,00	1.103.540,00

SERVIZIO 4 - GESTIONE DELLE ENTRATE TRIBUTARIE E SERVIZI FISCALI

352	42.100,00	0,00	0,00	0,00	0,00	0,00
353	11.900,00	0,00	0,00	0,00	0,00	0,00

Comune di Rovato - Bilancio pluriennale 2008 - 2010

	Rendiconto 2006	Assestato 2007	Previsione 2008	Previsione 2009	Previsione 2010	Totale triennio
11401	10.978,14	0,00	0,00	0,00	0,00	0,00
11410 . 1	0,00	42.150,00	40.400,00	41.000,00	41.600,00	123.000,00
11410 . 2	0,00	12.100,00	11.600,00	11.700,00	11.950,00	35.250,00
11410 . 3	0,00	19.000,00	15.000,00	15.000,00	15.000,00	45.000,00
1010401	64.978,14	73.250,00	67.000,00	67.700,00	68.550,00	203.250,00
1455	59.943,27	0,00	0,00	0,00	0,00	0,00
11430	192,65	0,00	0,00	0,00	0,00	0,00
11430 . 1	0,00	70.000,00	42.000,00	42.000,00	42.000,00	126.000,00
11431	16.724,16	0,00	0,00	0,00	0,00	0,00
11431 . 1	0,00	13.500,00	13.500,00	13.500,00	13.500,00	40.500,00
11432 . 1	0,00	2.500,00	2.200,00	2.200,00	2.200,00	6.600,00
11441	2.177,14	0,00	0,00	0,00	0,00	0,00
1010403	79.037,22	86.000,00	57.700,00	57.700,00	57.700,00	173.100,00
115	9.533,99	0,00	0,00	0,00	0,00	0,00
11433 . 1	0,00	2.000,00	1.500,00	1.500,00	1.500,00	4.500,00
11450 . 1	0,00	12.500,00	8.000,00	8.000,00	8.000,00	24.000,00
11450 . 2	0,00	11.500,00	0,00	0,00	0,00	0,00
1010405	9.533,99	26.000,00	9.500,00	9.500,00	9.500,00	28.500,00
SERVIZIO 4 - GESTIONE DELLE ENTRATE TRIBUTARIE E SERVIZI FISCALI	153.549,35	185.250,00	134.200,00	134.900,00	135.750,00	404.850,00
SERVIZIO 5 - GESTIONE DEI BENI DEMANIALI E PATRIMONIALI						
11501	181.000,00	0,00	0,00	0,00	0,00	0,00
11502	50.400,00	0,00	0,00	0,00	0,00	0,00
11510 . 1	0,00	178.000,00	138.400,00	140.500,00	142.500,00	421.400,00
11510 . 2	0,00	47.600,00	37.300,00	37.800,00	38.400,00	113.500,00
1010501	231.400,00	225.600,00	175.700,00	178.300,00	180.900,00	534.900,00
355	38.520,78	0,00	0,00	0,00	0,00	0,00
11520 . 1	0,00	37.000,00	28.000,00	30.000,00	33.000,00	91.000,00
11521 . 1	0,00	1.500,00	1.500,00	2.000,00	2.000,00	5.500,00
11821 . 2	0,00	24.000,00	24.000,00	29.000,00	29.000,00	82.000,00
1010502	38.520,78	62.500,00	53.500,00	61.000,00	64.000,00	178.500,00
118	34.233,68	0,00	0,00	0,00	0,00	0,00
119	11.250,00	0,00	0,00	0,00	0,00	0,00
120	274,46	0,00	0,00	0,00	0,00	0,00
122	58.705,36	0,00	0,00	0,00	0,00	0,00

	Rendiconto 2006	Assestato 2007	Previsione 2008	Previsione 2009	Previsione 2010	Totale triennio
207 . 1						
ENERGIA ELETTRICA EDIFICIO EX IPSIA	613,28	0,00	0,00	0,00	0,00	0,00
614						
CONSUMO ACQUA IMMOBILI COMUNALI	1.000,00	0,00	0,00	0,00	0,00	0,00
1450						
SPESE CONDOMINIALI EDIFICI COMUNALI	6.901,52	0,00	0,00	0,00	0,00	0,00
11522						
SPESE TELEFONICHE PRONTA REPERIBILITA' UFFICIO TECNICO	2.798,85	0,00	0,00	0,00	0,00	0,00
11530 . 1						
SERVIZI DI MANUTENZIONE ORDINARIA DEGLI IMMOBILI COMUNALI	0,00	74.150,00	45.000,00	50.000,00	55.000,00	150.000,00
11530 . 2						
MANUTENZIONE ASCENSORI EDIFICI COMUNALI	0,00	13.000,00	14.000,00	15.000,00	16.000,00	45.000,00
11530 . 3						
MANUTENZIONE AUTOVEETTURE	0,00	22.850,00	20.000,00	23.050,00	25.350,00	68.400,00
11531 . 1						
SPESE TELEFONICHE PRONTA REPERIBILITA' UFFICIO TECNICO	0,00	800,00	1.000,00	2.050,00	2.100,00	5.150,00
11531 . 2						
ENERGIA ELETTRICA UFFICI COMUNALI (MUNICIPIO E MAGAZZINO)	0,00	30.350,00	24.000,00	24.350,00	24.700,00	73.050,00
11531 . 3						
CONSUMO ACQUA IMMOBILI COMUNALI (MUNICIPIO E MAGAZZINO)	0,00	1.000,00	1.500,00	1.550,00	1.600,00	4.650,00
11531 . 4						
GAS METANO IMMOBILI COMUNALI (UFFICIO TECNICO E MAGAZZINO)	0,00	1.500,00	1.500,00	1.550,00	1.600,00	4.650,00
11532 . 1						
INCARICHI PROFESSIONALI A TECNICI: PROGETTI E SERVIZI	0,00	46.000,00	10.000,00	20.000,00	20.000,00	50.000,00
11533 . 1						
PREMI DI ASSICURAZIONE PATRIMONIO COMUNALE (FURTO E INCENDIO)	0,00	6.900,00	6.850,00	6.850,00	6.850,00	20.550,00
11533 . 2						
TARIFFA IGIENE AMBIENTALE IMMOBILI COMUNALI VARI	0,00	8.000,00	4.000,00	4.000,00	4.000,00	12.000,00
11533 . 3						
VIGILANZA EDIFICI COMUNALI	0,00	9.400,00	9.000,00	10.000,00	11.000,00	30.000,00
11533 . 4						
PREMI ASSICURAZIONE AUTOMEZZI	0,00	17.200,00	18.000,00	18.000,00	18.000,00	54.000,00
11533 . 5						
ASSICURAZIONE KASCO DIPENDENTI E TUTELA GIUDIZIARIA	0,00	5.300,00	5.400,00	5.400,00	5.400,00	16.200,00
11534 . 1						
CENSI, CANONI, LIVELLI ED ALTRE PRESTAZIONI PASSIVE	0,00	500,00	500,00	500,00	500,00	1.500,00
11539						
TARIFFA IGIENE AMBIENTALE IMMOBILI COMUNALI VARI	5.000,00	0,00	0,00	0,00	0,00	0,00
11542						
MANUTENZIONE ASCENSORI EDIFICI COMUNALI	12.729,83	0,00	0,00	0,00	0,00	0,00
11543						
VIGILANZA EDIFICI COMUNALI	7.652,77	0,00	0,00	0,00	0,00	0,00
11830 . 3						
PULIZIA DEGLI UFFICI COMUNALI	0,00	39.800,00	40.000,00	40.000,00	40.000,00	120.000,00
1010503						
PRESTAZIONE DI SERVIZI	141.159,75	276.750,00	200.750,00	222.300,00	232.100,00	655.150,00
1809 . 1						
CANONE LEASING PR VIDEOSORVEGLIANZA EDIFICI COMUNALI (BIBLIOTECA, FARMACIA, MEDIE)	6.660,00	0,00	0,00	0,00	0,00	0,00
1010504						
UTILIZZO DI BENI DI TERZI	6.660,00	0,00	0,00	0,00	0,00	0,00
11550 . 1						
CONTRIBUTI PER MANUTENZIONI ORDINARIE IMMOBILI	0,00	880,00	0,00	0,00	0,00	0,00
1010505						
TRASFERIMENTI	0,00	880,00	0,00	0,00	0,00	0,00
11570 . 1						
TASSE CIRCOLAZIONE AUTOMEZZI COMUNALI	0,00	3.000,00	2.500,00	2.500,00	2.500,00	7.500,00
1010507						
IMPOSTE E TASSE	0,00	3.000,00	2.500,00	2.500,00	2.500,00	7.500,00
SERVIZIO 5 - GESTIONE DEI BENI DEMANIALI E PATRIMONIALI	417.740,53	568.730,00	432.450,00	464.100,00	479.500,00	1.376.050,00
SERVIZIO 6 - UFFICIO TECNICO						
124						
STIPENDI PERSONALE UFFICIO TECNICO	98.000,00	0,00	0,00	0,00	0,00	0,00
125						
ONERI PREVIDENZIALI PERSONALE UFFICIO TECNICO	27.400,00	0,00	0,00	0,00	0,00	0,00
11610 . 1						
STIPENDI PERSONALE UFFICIO TECNICO	0,00	122.800,00	101.900,00	103.500,00	105.000,00	310.400,00
11610 . 2						
ONERI PREVIDENZIALI PERSONALE UFFICIO TECNICO	0,00	33.200,00	27.700,00	28.100,00	28.500,00	84.300,00

	Rendiconto 2006	Assestato 2007	Previsione 2008	Previsione 2009	Previsione 2010	Totale triennio	
1010601	PERSONALE	125.400,00	156.000,00	129.600,00	131.600,00	133.500,00	394.700,00
129	GAS METANO UFFICIO TECNICO E MAGAZZINO	784,49	0,00	0,00	0,00	0,00	0,00
11621	SPESE PER COMMISSIONE PUBBLICO SPETTACOLO	420,00	0,00	0,00	0,00	0,00	0,00
11632 . 1	SPESE PER COMMISSIONE PUBBLICO SPETTACOLO	0,00	800,00	500,00	550,00	600,00	1.650,00
1010603	PRESTAZIONE DI SERVIZI	1.204,49	800,00	500,00	550,00	600,00	1.650,00
11670 . 1	SPESE PER GARE D'APPALTO LAVORI PUBBLICI	0,00	2.000,00	1.000,00	2.500,00	2.500,00	6.000,00
11681	SPESE PER GARE D'APPALTO LAVORI PUBBLICI	5.500,00	0,00	0,00	0,00	0,00	0,00
1010607	IMPOSTE E TASSE	5.500,00	2.000,00	1.000,00	2.500,00	2.500,00	6.000,00
SERVIZIO 6 - UFFICIO TECNICO		132.104,49	158.800,00	131.100,00	134.650,00	136.600,00	402.350,00
SERVIZIO 7 - ANAGRAFE, STATO CIVILE, ELETTORALE, LEVA E SERVIZIO STATISTICO							
132	STIPENDI PERSONALE ANAGRAFE	112.700,00	0,00	0,00	0,00	0,00	0,00
133	ONERI PREVIDENZIALI PERSONALE ANAGRAFE	30.100,00	0,00	0,00	0,00	0,00	0,00
11710 . 1	STIPENDI PERSONALE ANAGRAFE	0,00	137.400,00	128.500,00	130.400,00	132.400,00	391.300,00
11710 . 2	ONERI PREVIDENZIALI PERSONALE ANAGRAFE	0,00	37.600,00	35.000,00	35.500,00	36.000,00	106.500,00
1010701	PERSONALE	142.800,00	175.000,00	163.500,00	165.900,00	168.400,00	497.800,00
134	SPESE PER LA COMMISSIONE ELETTORALE CIRCONDARIALE (C.E. CIR)	3.687,48	0,00	0,00	0,00	0,00	0,00
11730 . 1	SPESE PER LA COMMISSIONE ELETTORALE CIRCONDARIALE (C.E. CIR)	0,00	3.100,00	4.500,00	4.500,00	4.500,00	13.500,00
11731 . 1	SPESE DIVERSE PER SERVIZI DEMOGRAFICI	0,00	4.000,00	4.000,00	4.000,00	4.000,00	12.000,00
11733 . 1	SPESE PER LAVORO INTERINALE ANAGRAFE	0,00	7.147,00	0,00	0,00	0,00	0,00
11741	SPESE DIVERSE PER SERVIZI DEMOGRAFICI	4.000,00	0,00	0,00	0,00	0,00	0,00
1010703	PRESTAZIONE DI SERVIZI	7.687,48	14.247,00	8.500,00	8.500,00	8.500,00	25.500,00
11731 . 2	QUOTA ADESIONE ANUSCA	0,00	200,00	200,00	200,00	200,00	600,00
1010705	TRASFERIMENTI	0,00	200,00	200,00	200,00	200,00	600,00
SERVIZIO 7 - ANAGRAFE, STATO CIVILE, ELETTORALE, LEVA E SERVIZIO STATISTICO		150.487,48	189.447,00	172.200,00	174.600,00	177.100,00	523.900,00
SERVIZIO 8 - ALTRI SERVIZI GENERALI							
85	LAVORO STRAORDINARIO FARMACIA COMUNALE	4.959,84	0,00	0,00	0,00	0,00	0,00
87 . 1	RIMBORSO SPESE MISSIONI DIPENDENTI	3.193,11	0,00	0,00	0,00	0,00	0,00
136	PREMIO INAIL DIPENDENTI COMUNALI	43.000,00	0,00	0,00	0,00	0,00	0,00
138	LAVORO STRAORDINARIO	34.386,00	0,00	0,00	0,00	0,00	0,00
139	PENSIONI ED INTEGRAZIONI TRATTAMENTO QUIESCENZA A CARICO DEL COMUNE	3.366,16	0,00	0,00	0,00	0,00	0,00
141	FONDO INCENTIVANTE LA PRODUTTIVITA' DEL PERSONALE SU VALUTAZIONE INDIVIDUALE E PROGETTI SPECIALI	138.412,05	0,00	0,00	0,00	0,00	0,00
141 . 1	PROGETTI SPECIALI	71.457,00	0,00	0,00	0,00	0,00	0,00
141 . 5	REPERIBILITA' OPERAI, VIGILI, TECNICI PER NEVE ED EVENTI ATMOSFERICI	6.291,00	0,00	0,00	0,00	0,00	0,00

	Rendiconto 2006	Assestato 2007	Previsione 2008	Previsione 2009	Previsione 2010	Totale triennio
141.6	6.268,50	0,00	0,00	0,00	0,00	0,00
141.7	1.637,41	0,00	0,00	0,00	0,00	0,00
141.8	30.250,00	0,00	0,00	0,00	0,00	0,00
141.9	25.500,00	0,00	0,00	0,00	0,00	0,00
141.12	4.191,04	0,00	0,00	0,00	0,00	0,00
451	90.000,00	0,00	0,00	0,00	0,00	0,00
452	31.950,00	0,00	0,00	0,00	0,00	0,00
453	8.100,00	0,00	0,00	0,00	0,00	0,00
622	41.000,00	0,00	0,00	0,00	0,00	0,00
11811.1	0,00	115.619,00	116.000,00	116.000,00	116.000,00	348.000,00
11811.2	0,00	90.000,00	90.000,00	90.000,00	90.000,00	270.000,00
11811.3	0,00	6.500,00	6.500,00	6.500,00	6.500,00	19.500,00
11811.4	0,00	6.300,00	6.300,00	6.300,00	6.300,00	18.900,00
11811.5	0,00	2.000,00	2.000,00	2.000,00	2.000,00	6.000,00
11811.6	0,00	32.000,00	32.000,00	32.000,00	32.000,00	96.000,00
11811.7	0,00	32.000,00	32.000,00	32.000,00	32.000,00	96.000,00
11811.8	0,00	4.500,00	4.500,00	4.500,00	4.500,00	13.500,00
11811.9	0,00	20.800,00	23.000,00	23.000,00	23.000,00	69.000,00
11811.10	0,00	15.000,00	18.200,00	18.200,00	18.200,00	54.600,00
11811.11	0,00	90.000,00	95.000,00	95.000,00	95.000,00	285.000,00
11811.12	0,00	34.390,00	34.390,00	34.390,00	34.390,00	103.170,00
11811.13	0,00	400,00	400,00	400,00	400,00	1.200,00
11811.14	0,00	27.000,00	27.000,00	27.000,00	27.000,00	81.000,00
11811.15	0,00	32.000,00	8.000,00	8.000,00	8.000,00	24.000,00
11811.16	0,00	3.000,00	0,00	0,00	0,00	0,00
11811.17	0,00	0,00	170.000,00	0,00	0,00	170.000,00
11812.1	0,00	45.000,00	45.000,00	45.000,00	45.000,00	135.000,00
11812.2	0,00	0,00	2.000,00	2.000,00	2.000,00	6.000,00
1010801	543.962,11	556.509,00	712.290,00	542.290,00	542.290,00	1.796.870,00
142	38.412,57	0,00	0,00	0,00	0,00	0,00
11811	27.263,67	0,00	0,00	0,00	0,00	0,00
11820.1	0,00	43.000,00	40.000,00	40.000,00	40.000,00	120.000,00
11820.2	0,00	10.000,00	10.000,00	10.000,00	10.000,00	30.000,00
11827	1.671,00	0,00	0,00	0,00	0,00	0,00
1010802	67.347,24	53.000,00	50.000,00	50.000,00	50.000,00	150.000,00

	Rendiconto 2006	Assestato 2007	Previsione 2008	Previsione 2009	Previsione 2010	Totale triennio
143	19.550,24	0,00	0,00	0,00	0,00	0,00
	SPESA PER FORMAZIONE, QUALIFICAZIONE E PERFEZIONAMENTO DEL PERSONALE					
144	39.614,40	0,00	0,00	0,00	0,00	0,00
	PULIZIA DEGLI UFFICI COMUNALI					
145	23.000,00	0,00	0,00	0,00	0,00	0,00
	ENERGIA ELETTRICA UFFICI COMUNALI					
146	28.990,53	0,00	0,00	0,00	0,00	0,00
	SPESE TELEFONICHE UFFICI COMUNALI					
147	11.895,66	0,00	0,00	0,00	0,00	0,00
	SERVIZI DI MAUTENZIONE FOTOCOPIATORI E MACCHINARI UFFICI COMUNALI					
148	34.655,07	0,00	0,00	0,00	0,00	0,00
	SPESE POSTALI					
149	71.091,68	0,00	0,00	0,00	0,00	0,00
	PREMI ASSICURAZIONE PER LA RESPONSABILITA' CIVILE VERSO TERZI					
150	8.833,12	0,00	0,00	0,00	0,00	0,00
	ABBONAMENTI A RIVISTE E GIORNALI AD USO DEGLI UFFICI					
151	56.759,71	0,00	0,00	0,00	0,00	0,00
	SPESE PER SERVIZI INFORMATICI					
152	59.340,46	0,00	0,00	0,00	0,00	0,00
	SPESE PER LITI, ARBITRAGGI E RISARCIMENTI: PROGETTI, SERVIZI E COSTITUZIONI IN GIUDIZIO					
153	21.727,97	0,00	0,00	0,00	0,00	0,00
	PREMI ASSICURAZIONE AUTOMEZZI					
154	24.291,35	0,00	0,00	0,00	0,00	0,00
	SPESE PER MENSA DIPENDENTI (SERVIZIO RILEVANTE FINI I.V.A. NON DETRAIBILE)					
363	30.617,41	0,00	0,00	0,00	0,00	0,00
	GESTIONE CALORE E GAS METANO PALAZZO MUNICIPALE					
609	176,46	0,00	0,00	0,00	0,00	0,00
	CONSUMO ACQUA UFFICI COMUNALI					
890	6.370,09	0,00	0,00	0,00	0,00	0,00
	SPESE MEDICO DEL LAVORO E ACCERTAMENTI SANITARI PER D.LGS. 626					
897	4.624,00	0,00	0,00	0,00	0,00	0,00
	ASSICURAZIONE KASCO AUTOMEZZI DIPENDENTI E TUTELA GIUDIZIARIA					
1290	10.000,00	0,00	0,00	0,00	0,00	0,00
	SPESE ECONOMICI GENERALI					
11830 . 1	0,00	14.500,00	14.000,00	14.000,00	14.000,00	42.000,00
	SERVIZI DI MANUTENZIONE FOTOCOPIATORI E MACCHINARI UFFICI COMUNALI					
11830 . 2	0,00	5.200,00	0,00	0,00	0,00	0,00
	SPESE PER DIRITTI ED AUTORIZZAZIONI VARIE					
11831 . 1	0,00	34.000,00	35.000,00	35.500,00	36.000,00	106.500,00
	SPESE TELEFONICHE EDIFICI COMUNALI					
11831 . 3	0,00	1.000,00	1.000,00	1.050,00	1.100,00	3.150,00
	CONSUMO ACQUA UFFICI COMUNALI					
11831 . 4	0,00	27.500,00	30.000,00	30.500,00	30.900,00	91.400,00
	GESTIONE CALORE GAS METANO IMMOBILI COMUNALI					
11832 . 1	0,00	36.000,00	35.000,00	35.000,00	35.000,00	105.000,00
	SPESE POSTALI					
11833 . 1	0,00	80.770,00	67.800,00	70.800,00	70.800,00	209.400,00
	PREMI ASSICURAZIONI RESPONSABILITA' CIVILE VERSO TERZI					
11833 . 2	0,00	80.230,00	97.000,00	97.000,00	97.000,00	291.000,00
	PREMIO ASSICURATIVO POLIZZA INDENNITA' MATERNITA' E MALATTIA DIPENDENTI					
11834 . 1	0,00	11.500,00	10.000,00	10.000,00	10.000,00	30.000,00
	SPESE ECONOMICI GENERALI					
11841 . 1	7.547,81	0,00	0,00	0,00	0,00	0,00
	MANUTENZIONE AUTOVETTURE					
11841 . 2	30.169,28	0,00	0,00	0,00	0,00	0,00
	MANUTENZIONE AUTOVEICOLI (ESCLUSE AUTOVETTURE)					
1010803	489.255,24	290.700,00	289.800,00	293.850,00	294.800,00	878.450,00
	PRESTAZIONE DI SERVIZI					
456	7.179,38	0,00	0,00	0,00	0,00	0,00
	QUOTA PARTE SPESE UFFICIO COLLOCAMENTO					
1010805	7.179,38	0,00	0,00	0,00	0,00	0,00
	TRASFERIMENTI					
155	20.932,40	0,00	0,00	0,00	0,00	0,00
	INTERESSI PASSIVI PER MUTUI					
11860 . 1	0,00	20.250,00	19.400,00	18.600,00	18.000,00	56.000,00
	INTERESSI PASSIVI PER MUTUI IMMOBILI COMUNALI					
11862 . 1	0,00	4.560,00	4.250,00	3.500,00	2.650,00	10.400,00
	INTERESSI PASSIVI MUTUI BANCA UNIPOL					
11862 . 2	0,00	3.550,00	3.500,00	3.300,00	2.900,00	9.700,00
	INTERESSI PASSIVI MUTUOBAL PER ESTINZIONE PARZIALE MUTUI 2003					

	Rendiconto 2006	Assestato 2007	Previsione 2008	Previsione 2009	Previsione 2010	Totale triennio
11862.3	0,00	17.250,00	18.500,00	17.600,00	16.800,00	52.900,00
11883	3.988,97	0,00	0,00	0,00	0,00	0,00
11884	2.762,13	0,00	0,00	0,00	0,00	0,00
11885	14.800,24	0,00	0,00	0,00	0,00	0,00
1010806	42.483,74	45.610,00	45.650,00	43.000,00	40.350,00	129.000,00
471	190.485,00	0,00	0,00	0,00	0,00	0,00
11870.1	0,00	205.000,00	190.000,00	190.000,00	190.000,00	570.000,00
11870.2	0,00	1.500,00	1.500,00	1.500,00	1.500,00	4.500,00
11870.3	0,00	0,00	12.000,00	12.000,00	12.000,00	36.000,00
11887	1.806,91	0,00	0,00	0,00	0,00	0,00
1010807	192.291,91	206.500,00	203.500,00	203.500,00	203.500,00	610.500,00
11911	0,00	39.764,00	95.690,00	142.550,00	66.310,00	304.550,00
1010811	0,00	39.764,00	95.690,00	142.550,00	66.310,00	304.550,00
SERVIZIO 8 - ALTRI SERVIZI GENERALI	1.342.519,62	1.192.083,00	1.396.930,00	1.275.190,00	1.197.250,00	3.869.370,00
SERVIZIO 1 - ORGANI ISTITUZIONALI, PARTECIPAZIONE E DECENTRAMENTO	248.119,57	267.800,00	252.900,00	252.900,00	252.900,00	758.700,00
SERVIZIO 2 - SEGRETERIA GENERALE, PERSONALE, ORGANIZZAZIONE E PROGRAMMAZIONE	503.891,28	721.650,00	655.800,00	667.050,00	675.400,00	1.998.250,00
SERVIZIO 3 - GESTIONE ECONOMICA, FINANZIARIA, PROVVEDITORATO E CONTROLLO DI GESTIONE	305.366,95	373.700,00	372.100,00	367.700,00	363.740,00	1.103.540,00
SERVIZIO 4 - GESTIONE DELLE ENTRATE TRIBUTARIE E SERVIZI FISCALI	153.549,35	185.250,00	134.200,00	134.900,00	135.750,00	404.850,00
SERVIZIO 5 - GESTIONE DEI BENI DEMANIALI E PATRIMONIALI	417.740,53	568.730,00	432.450,00	484.100,00	479.500,00	1.376.050,00
SERVIZIO 6 - UFFICIO TECNICO	132.104,49	158.800,00	131.100,00	134.650,00	136.600,00	402.350,00
SERVIZIO 7 - ANAGRAFE, STATO CIVILE, ELETTORALE, LEVA E SERVIZIO STATISTICO	150.487,48	189.447,00	172.200,00	174.600,00	177.100,00	523.900,00
SERVIZIO 8 - ALTRI SERVIZI GENERALI	1.342.519,62	1.192.083,00	1.396.930,00	1.275.190,00	1.197.250,00	3.869.370,00
FUNZIONE 1 - FUNZIONI GENERALI DI AMMINISTRAZIONE, DI GESTIONE E DI CONTROLLO	3.253.779,27	3.657.460,00	3.547.680,00	3.471.090,00	3.418.240,00	10.437.010,00

FUNZIONE 2 - FUNZIONI RELATIVE ALLA GIUSTIZIA

SERVIZIO 1 - UFFICI GIUDIZIARI

158	17.173,09	0,00	0,00	0,00	0,00	0,00
159	2.212,67	0,00	0,00	0,00	0,00	0,00
160	6.091,20	0,00	0,00	0,00	0,00	0,00
161	4.000,00	0,00	0,00	0,00	0,00	0,00

	Rendiconto 2006	Assestato 2007	Previsione 2008	Previsione 2009	Previsione 2010	Totale triennio
12121	35,43	0,00	0,00	0,00	0,00	0,00
12130 . 4	0,00	6.100,00	6.100,00	6.100,00	6.100,00	18.300,00
12131 . 1	0,00	6.000,00	6.000,00	6.100,00	6.200,00	18.300,00
12131 . 2	0,00	2.500,00	2.500,00	2.550,00	2.600,00	7.650,00
12131 . 3	0,00	200,00	200,00	250,00	300,00	750,00
12131 . 4	0,00	14.600,00	14.500,00	17.750,00	18.000,00	50.250,00
1020103	29.512,39	29.400,00	29.300,00	32.750,00	33.200,00	95.250,00
12170 . 1	0,00	8.400,00	3.500,00	3.500,00	3.500,00	10.500,00
1020107	0,00	8.400,00	3.500,00	3.500,00	3.500,00	10.500,00
SERVIZIO 1 - UFFICI GIUDIZIARI	29.512,39	37.800,00	32.800,00	36.250,00	36.700,00	105.750,00

SERVIZIO 1 - UFFICI GIUDIZIARI	29.512,39	37.800,00	32.800,00	36.250,00	36.700,00	105.750,00
FUNZIONE 2 - FUNZIONI RELATIVE ALLA GIUSTIZIA	29.512,39	37.800,00	32.800,00	36.250,00	36.700,00	105.750,00

FUNZIONE 3 - FUNZIONI DI POLIZIA LOCALE

SERVIZIO 1 - POLIZIA MUNICIPALE

163	334.500,00	0,00	0,00	0,00	0,00	0,00
164	92.000,00	0,00	0,00	0,00	0,00	0,00
13110 . 1	0,00	359.400,00	366.000,00	371.000,00	376.400,00	1.113.400,00
13110 . 2	0,00	98.000,00	102.000,00	103.500,00	105.050,00	310.550,00
1030101	426.500,00	457.400,00	468.000,00	474.500,00	481.450,00	1.423.950,00
167	8.908,36	0,00	0,00	0,00	0,00	0,00
170	3.499,20	0,00	0,00	0,00	0,00	0,00
13120 . 1	0,00	7.000,00	8.500,00	8.500,00	8.500,00	25.500,00
13120 . 2	0,00	1.200,00	600,00	600,00	600,00	1.800,00
13122 . 1	0,00	2.500,00	2.500,00	2.000,00	2.000,00	6.500,00
1030102	12.407,56	10.700,00	11.600,00	11.100,00	11.100,00	33.800,00
172	4.154,99	0,00	0,00	0,00	0,00	0,00
174	3.305,70	0,00	0,00	0,00	0,00	0,00
364	1.585,48	0,00	0,00	0,00	0,00	0,00
365	5.201,62	0,00	0,00	0,00	0,00	0,00
426	4.960,26	0,00	0,00	0,00	0,00	0,00
450	8.261,28	0,00	0,00	0,00	0,00	0,00

	Rendiconto 2006	Assestato 2007	Previsione 2008	Previsione 2009	Previsione 2010	Totale triennio
1804						
SERVIZIO POSTEL PER RISCOSSIONE SANZIONI AMMINISTRATIVE COD. STRADALE	12.479,37	0,00	0,00	0,00	0,00	0,00
13121						
SPESE TELEFONICHE POLIZIA LOCALE	9.147,56	0,00	0,00	0,00	0,00	0,00
13122						
SPESE DI MANTENIMENTO E FUNZIONAMENTO FORESTERIA LOCALI POLIZIA LOCALE	335,93	0,00	0,00	0,00	0,00	0,00
13123						
GESTIONE CALORE UFFICI POLIZIA LOCALE	7.301,00	0,00	0,00	0,00	0,00	0,00
13130 . 1						
MANUTENZIONE AUTOMEZZI POLIZIA LOCALE	0,00	2.000,00	1.500,00	1.500,00	1.500,00	4.500,00
13130 . 2						
MANUTENZIONE ATTREZZATURE D'UFFICIO POLIZIA LOCALE	0,00	3.000,00	3.000,00	3.000,00	3.000,00	9.000,00
13131 . 1						
SPESE TELEFONIA FISSA E MOBILE SERVIZIO POLIZIA LOCALE	0,00	8.500,00	8.500,00	8.600,00	8.700,00	25.800,00
13131 . 2						
ENERGIA ELETTRICA LOCALI FORESTERIA POLIZIA LOCALE	0,00	500,00	500,00	550,00	600,00	1.650,00
13131 . 3						
CONSUMO ACQUA LOCALI FORESTERIA POLIZIA LOCALE	0,00	300,00	300,00	350,00	400,00	1.050,00
13131 . 4						
GESTIONE CALORE UFFICI POLIZIA LOCALE	0,00	6.100,00	6.100,00	6.500,00	7.000,00	19.600,00
13131 . 5						
ENERGIA ELETTRICA VIDEOCAMERE VIDEOSORVEGLIANZA	0,00	500,00	0,00	0,00	0,00	0,00
13132 . 1						
SPESE PER ESERCITAZIONI TIRO A SEGNO	0,00	2.500,00	2.500,00	2.500,00	2.500,00	7.500,00
13134 . 1						
SPESE ECONOMICHE POLIZIA LOCALE	0,00	5.000,00	5.000,00	5.000,00	5.000,00	15.000,00
13136 . 1						
CANONI PONTE RADIO MINISTERIALI E RADIO MONTORFANO	0,00	6.500,00	0,00	0,00	0,00	0,00
13136 . 2						
CANONI ANCITEL, P.R.A. E VARI	0,00	5.106,04	6.000,00	6.000,00	6.000,00	18.000,00
13136 . 3						
SERVIZIO POSTEL PER RISCOSSIONE SANZIONI AMMINISTRATIVE CODICE STRADALE	0,00	15.393,96	12.000,00	12.000,00	12.000,00	36.000,00
13137 . 1						
SPESE PER VEICOLI SEQUESTRATI	0,00	12.000,00	10.000,00	10.000,00	10.000,00	30.000,00
13141						
INTERVENTI DI PROTEZIONE SOCIALE (ART. 18 D.LGS 268/98)	5.119,81	0,00	0,00	0,00	0,00	0,00
1030103						
PRESTAZIONE DI SERVIZI	61.853,00	67.400,00	55.400,00	56.000,00	56.700,00	168.100,00
175 . 1						
CANONE LEASING CENTRALE OPERATIVA POLIZIA LOCALE	23.054,62	0,00	0,00	0,00	0,00	0,00
1030104						
UTILIZZO DI BENI DI TERZI	23.054,62	0,00	0,00	0,00	0,00	0,00
13150 . 1						
RESTITUZIONE SANZIONI AMMINISTRATIVE CODICE STRADALE NON DOVUTE	0,00	1.000,00	1.500,00	1.500,00	1.500,00	4.500,00
13166						
CONTRIBUTO ATTIVAZIONE SERVIZIO AI CITTADINI TELECONTROLLO PER CHIAMATE EMERGENZA "CHIAMAFACILE"	12.000,00	0,00	0,00	0,00	0,00	0,00
1030105						
TRASFERIMENTI	12.000,00	1.000,00	1.500,00	1.500,00	1.500,00	4.500,00
1808						
RESTITUZIONE SANZIONI AMMINISTRATIVE CODICE STRADALE NON DOVUTE	486,76	0,00	0,00	0,00	0,00	0,00
1030108						
ONERI STRAORDINARI DELLA GESTIONE CORRENTE	486,76	0,00	0,00	0,00	0,00	0,00
SERVIZIO 1 - POLIZIA MUNICIPALE	536.301,94	536.500,00	536.500,00	543.100,00	550.750,00	1.630.350,00
SERVIZIO 1 - POLIZIA MUNICIPALE	536.301,94	536.500,00	536.500,00	543.100,00	550.750,00	1.630.350,00
FUNZIONE 3 - FUNZIONI DI POLIZIA LOCALE	536.301,94	536.500,00	536.500,00	543.100,00	550.750,00	1.630.350,00

FUNZIONE 4 - FUNZIONI DI ISTRUZIONE PUBBLICA

SERVIZIO 1 - SCUOLA MATERNA

178	STIPENDI PERSONALE MENSA SCUOLA MATERNA	60.300,00	0,00	0,00	0,00	0,00	0,00	0,00	0,00
179	ONERI PREVIDENZIALI PERSONALE MENSA SCUOLA MATERNA	18.300,00	0,00	0,00	0,00	0,00	0,00	0,00	0,00
14110 . 1	STIPENDI PERSONALE MENSA SCUOLA DELL'INFANZIA	0,00	60.800,00	41.200,00	41.800,00	42.400,00	42.400,00	42.400,00	125.400,00
14110 . 2	ONERI PREVIDENZIALI PERSONALE MENSA SCUOLA DELL'INFANZIA	0,00	16.300,00	11.200,00	11.300,00	11.500,00	11.500,00	11.500,00	34.000,00
1040101	PERSONALE	78.600,00	77.100,00	52.400,00	53.100,00	53.900,00	53.900,00	53.900,00	159.400,00
181	GENERI ALIMENTARI PER MENSA SCUOLA DELL'INFANZIA STATALE (RILEVANTE AI FINI IVA)	33.350,69	0,00	0,00	0,00	0,00	0,00	0,00	0,00
367	ARTICOLI VARI PER MENSA MATERNA STATALE (RIL. AI FINI IVA AL 20%)	1.802,00	0,00	0,00	0,00	0,00	0,00	0,00	0,00
14120 . 1	ARTICOLI VARI PER MENSA SCUOLA DELL'INFANZIA STATALE (RILEVANTE AI FINI IVA)	0,00	1.000,00	1.000,00	1.000,00	1.000,00	1.000,00	1.000,00	3.000,00
14120 . 2	GENERI ALIMENTARI PER MENSA SCUOLA DELL'INFANZIA STATALE (RILEVANTE AI FINI IVA)	0,00	42.000,00	42.000,00	42.000,00	42.000,00	42.000,00	42.000,00	126.000,00
1040102	ACQUISTO DI BENI DI CONSUMO E/O DI MATERIE PRIME	35.152,69	43.000,00	43.000,00	43.000,00	43.000,00	43.000,00	43.000,00	129.000,00
182	GESTIONE CALORE, GAS METANO E ACQUA SCUOLA DELL'INFANZIA STATALE (RIL. AI FINI IVA)	24.207,94	0,00	0,00	0,00	0,00	0,00	0,00	0,00
183	ENERGIA ELETTRICA SCUOLA DELL'INFANZIA STATALE (RILEVANTE AI FINI IVA)	4.300,00	0,00	0,00	0,00	0,00	0,00	0,00	0,00
184	SPESE TELEFONICHE SCUOLA DELL'INFANZIA STATALE (RILEVANTE AI FINI IVA)	328,63	0,00	0,00	0,00	0,00	0,00	0,00	0,00
370	MANUTENZIONE ATTREZZATURE MENSA SCUOLA DELL'INFANZIA STATALE (RILEVANTE AI FINI IVA)	300,52	0,00	0,00	0,00	0,00	0,00	0,00	0,00
608	FORNITURA ACQUA SCUOLA DELL'INFANZIA STATALE	1.000,00	0,00	0,00	0,00	0,00	0,00	0,00	0,00
882	SPESE GESTIONE AMMINISTRATIVA PER RICHIESTA CONTRIBUTI AIMA E PIANO HACCP	1.385,93	0,00	0,00	0,00	0,00	0,00	0,00	0,00
14130 . 1	MANUTENZIONE ATTREZZATURE MENSA SCUOLA DELL'INFANZIA STATALE (RILEVANTE AI FINI IVA)	0,00	0,00	2.100,00	2.100,00	2.100,00	2.100,00	2.100,00	6.300,00
14131 . 1	SPESE TELEFONICHE SCUOLA DELL'INFANZIA STATALE (RILEVANTE AI FINI IVA)	0,00	500,00	500,00	550,00	600,00	600,00	600,00	1.650,00
14131 . 2	ENERGIA ELETTRICA SCUOLA DELL'INFANZIA STATALE (RILEVANTE AI FINI IVA)	0,00	5.500,00	4.500,00	4.550,00	4.600,00	4.600,00	4.600,00	13.650,00
14131 . 3	FORNITURA ACQUA SCUOLA DELL'INFANZIA STATALE (RIL. IVA)	0,00	1.000,00	1.000,00	1.050,00	1.100,00	1.100,00	1.100,00	3.150,00
14131 . 4	GESTIONE CALORE, GAS METANO E ACQUA SCUOLA DELL'INFANZIA STATALE (RILEVANTE AI FINI IVA)	0,00	21.000,00	21.000,00	25.400,00	25.750,00	25.750,00	25.750,00	72.150,00
14132 . 1	SERVIZI VARI MENSA SCUOLA INFANZIA (RIL. IVA)	0,00	7.400,00	8.000,00	8.000,00	8.000,00	8.000,00	8.000,00	24.000,00
14132 . 2	SPESE GESTIONE AMMINISTRATIVA RICHIESTA CONTRIBUTI AIMA E AGGIORNAMENTO PIANO HACCP	0,00	100,00	1.500,00	1.500,00	1.500,00	1.500,00	1.500,00	4.500,00
14133 . 1	SERVIZIO POSTICIPO SCUOLA INFANZIA	0,00	3.500,00	3.500,00	3.500,00	3.500,00	3.500,00	3.500,00	10.500,00
14141	SERVIZI VARI MENSA SCUOLA INFANZIA	12.870,50	0,00	0,00	0,00	0,00	0,00	0,00	0,00
14142	SERVIZIO POSTICIPO SCUOLA INFANZIA	1.400,00	0,00	0,00	0,00	0,00	0,00	0,00	0,00
1040103	PRESTAZIONE DI SERVIZI	45.793,52	39.000,00	42.100,00	46.650,00	47.150,00	47.150,00	47.150,00	135.900,00

	Rendiconto 2006	Assestato 2007	Previsione 2008	Previsione 2009	Previsione 2010	Totale triennio
186	277.246,00	0,00	0,00	0,00	0,00	0,00
14150 . 1	0,00	13.190,00	14.000,00	14.000,00	14.000,00	42.000,00
14150 . 2	0,00	310.000,00	300.000,00	300.000,00	300.000,00	900.000,00
14150 . 3	0,00	10.000,00	35.000,00	0,00	0,00	35.000,00
14166	14.000,00	0,00	0,00	0,00	0,00	0,00
14167	9.195,00	0,00	0,00	0,00	0,00	0,00
1040105	300.441,00	333.190,00	349.000,00	314.000,00	314.000,00	977.000,00
187	10.513,78	0,00	0,00	0,00	0,00	0,00
14160 . 1	0,00	10.300,00	10.000,00	9.750,00	9.450,00	29.200,00
1040106	10.513,78	10.300,00	10.000,00	9.750,00	9.450,00	29.200,00
SERVIZIO 1 - SCUOLA MATERNA	470.500,99	502.590,00	496.500,00	466.500,00	467.500,00	1.430.500,00

SERVIZIO 2 - ISTRUZIONE ELEMENTARE

199	20.336,00	0,00	0,00	0,00	0,00	0,00
14221 . 1	0,00	22.500,00	22.500,00	22.500,00	22.500,00	67.500,00
1040202	20.336,00	22.500,00	22.500,00	22.500,00	22.500,00	67.500,00
192	136.489,24	0,00	0,00	0,00	0,00	0,00
193	19.350,00	0,00	0,00	0,00	0,00	0,00
195	5.787,56	0,00	0,00	0,00	0,00	0,00
197	81.999,37	0,00	0,00	0,00	0,00	0,00
610	1.400,88	0,00	0,00	0,00	0,00	0,00
14231 . 1	0,00	6.600,00	6.000,00	6.100,00	6.200,00	18.300,00
14231 . 2	0,00	19.350,00	19.000,00	19.250,00	19.550,00	57.800,00
14231 . 3	0,00	3.000,00	2.000,00	2.050,00	2.100,00	6.150,00
14231 . 4	0,00	119.000,00	119.000,00	138.000,00	140.000,00	397.000,00
14232 . 1	0,00	93.260,00	84.000,00	84.000,00	84.000,00	252.000,00
14241	12.820,00	0,00	0,00	0,00	0,00	0,00
1040203	257.847,05	241.210,00	230.000,00	249.400,00	251.850,00	731.250,00
14250 . 1	0,00	8.620,00	12.000,00	12.000,00	12.000,00	36.000,00
14250 . 2	0,00	45.500,00	46.000,00	46.000,00	46.000,00	138.000,00
14250 . 3	0,00	10.000,00	10.000,00	10.000,00	10.000,00	30.000,00
14250 . 4	0,00	18.030,00	16.000,00	16.000,00	16.000,00	48.000,00

	Rendiconto 2006	Assestato 2007	Previsione 2008	Previsione 2009	Previsione 2010	Totale triennio
14267	2.700,00	0,00	0,00	0,00	0,00	0,00
14268	6.000,00	0,00	0,00	0,00	0,00	0,00
14269	49.500,00	0,00	0,00	0,00	0,00	0,00
14270	10.000,00	0,00	0,00	0,00	0,00	0,00
1040205	68.200,00	82.150,00	84.000,00	84.000,00	84.000,00	252.000,00
200	459,86	0,00	0,00	0,00	0,00	0,00
14260 . 1	0,00	500,00	400,00	350,00	310,00	1.060,00
1040206	459,86	500,00	400,00	350,00	310,00	1.060,00
SERVIZIO 2 - ISTRUZIONE ELEMENTARE	346.842,91	346.360,00	336.900,00	356.250,00	358.660,00	1.051.810,00

SERVIZIO 3 - ISTRUZIONE MEDIA

202	78.039,90	0,00	0,00	0,00	0,00	0,00
203	13.000,00	0,00	0,00	0,00	0,00	0,00
204	2.566,00	0,00	0,00	0,00	0,00	0,00
611	1.800,00	0,00	0,00	0,00	0,00	0,00
884	39.224,44	0,00	0,00	0,00	0,00	0,00
14331 . 1	0,00	2.000,00	2.500,00	2.550,00	2.600,00	7.650,00
14331 . 2	0,00	19.044,00	16.000,00	16.250,00	16.450,00	48.700,00
14331 . 3	0,00	1.800,00	1.800,00	1.850,00	1.900,00	5.550,00
14331 . 4	0,00	66.000,00	66.000,00	81.200,00	82.400,00	229.600,00
14332 . 1	0,00	24.000,00	25.000,00	25.000,00	25.000,00	75.000,00
1040303	134.630,34	112.844,00	111.300,00	126.850,00	128.350,00	366.500,00
14350 . 1	0,00	37.933,00	41.000,00	41.000,00	41.000,00	123.000,00
14350 . 2	0,00	2.624,00	4.000,00	4.000,00	4.000,00	12.000,00
14367	45.700,00	0,00	0,00	0,00	0,00	0,00
14368	4.000,00	0,00	0,00	0,00	0,00	0,00
1040305	49.700,00	40.557,00	45.000,00	45.000,00	45.000,00	135.000,00
14360 . 1	0,00	3.250,00	3.000,00	2.730,00	2.450,00	8.180,00
1040306	0,00	3.250,00	3.000,00	2.730,00	2.450,00	8.180,00
SERVIZIO 3 - ISTRUZIONE MEDIA	184.330,34	156.651,00	159.300,00	174.580,00	175.800,00	509.680,00

SERVIZIO 4 - ISTRUZIONE SECONDARIA SUPERIORE

14431 . 2	0,00	7.800,00	8.000,00	8.150,00	8.250,00	24.400,00
-----------	------	----------	----------	----------	----------	-----------

	Rendiconto 2006	Assestato 2007	Previsione 2008	Previsione 2009	Previsione 2010	Totale triennio
1040403						
14431 . 4	0,00	5.000,00	5.000,00	5.100,00	5.150,00	15.250,00
PRESTAZIONE DI SERVIZI	0,00	12.800,00	13.000,00	13.250,00	13.400,00	39.650,00
14440 . 1	0,00	19.300,00	13.000,00	0,00	0,00	13.000,00
14440 . 2	0,00	0,00	12.000,00	40.500,00	41.000,00	93.500,00
1040404						
UTILIZZO DI BENI DI TERZI	0,00	19.300,00	25.000,00	40.500,00	41.000,00	106.500,00
14450 . 1	0,00	12.200,00	12.000,00	12.000,00	12.000,00	36.000,00
14450 . 2	0,00	2.000,00	0,00	0,00	0,00	0,00
14451 . 1	0,00	41.300,00	41.300,00	41.300,00	41.300,00	123.900,00
14452 . 1	0,00	15.000,00	15.000,00	15.000,00	15.000,00	45.000,00
14466	41.280,56	0,00	0,00	0,00	0,00	0,00
14468	13.800,00	0,00	0,00	0,00	0,00	0,00
1040405						
TRASFERIMENTI	55.080,56	70.500,00	68.300,00	68.300,00	68.300,00	204.900,00
209	5.350,13	0,00	0,00	0,00	0,00	0,00
1040406						
INTERESSI PASSIVI E ONERI FINANZIARI DIVERSI	5.350,13	0,00	0,00	0,00	0,00	0,00
SERVIZIO 4 - ISTRUZIONE SECONDARIA SUPERIORE	60.430,69	102.600,00	106.300,00	122.050,00	122.700,00	351.050,00
SERVIZIO 5 - ASSISTENZA SCOLASTICA, TRASPORTO, REFEZIONE E ALTRI SERVIZI						
211	64.100,00	0,00	0,00	0,00	0,00	0,00
212	17.500,00	0,00	0,00	0,00	0,00	0,00
14510 . 1	0,00	61.900,00	90.000,00	91.350,00	92.700,00	274.050,00
14550 . 2	0,00	16.250,00	23.700,00	24.100,00	24.450,00	72.250,00
1040501						
PERSONALE	81.600,00	78.150,00	113.700,00	115.450,00	117.150,00	346.300,00
427	2.895,47	0,00	0,00	0,00	0,00	0,00
623 . 1	550,00	0,00	0,00	0,00	0,00	0,00
14534 . 1	0,00	3.500,00	3.500,00	3.500,00	3.500,00	10.500,00
14535 . 1	0,00	1.550,00	1.550,00	1.550,00	1.550,00	4.650,00
14535 . 2	0,00	11.300,00	12.000,00	12.000,00	12.000,00	36.000,00
14535 . 3	0,00	6.200,00	6.000,00	6.000,00	6.000,00	18.000,00
1040503						
PRESTAZIONE DI SERVIZI	3.445,47	22.550,00	23.050,00	23.050,00	23.050,00	69.150,00
218	11.914,00	0,00	0,00	0,00	0,00	0,00
219 . 2	17.500,00	0,00	0,00	0,00	0,00	0,00
14550 . 1	0,00	0,00	30.000,00	30.000,00	0,00	60.000,00

	Rendiconto 2006	Assestato 2007	Previsione 2008	Previsione 2009	Previsione 2010	Totale triennio
14550 . 3	0,00	7.260,00	8.500,00	8.500,00	8.500,00	25.500,00
CONTRIBUTO ISTITUTO COMPRENSIVO PER ASSISTENZA SOCIO PSICO PEDAGOGICA HANDICAP						
14551 . 1	0,00	12.000,00	0,00	0,00	0,00	0,00
CONTRIBUTI AGLI ALUNNI IN DISAGIATE CONDIZIONI ECONOMICHE PER TRASPORTI						
14551 . 2	0,00	17.500,00	0,00	0,00	0,00	0,00
BORSE DI STUDIO EROGATE DAL COMUNE						
14551 . 3	0,00	5.500,00	5.500,00	5.500,00	5.500,00	16.500,00
CONTRIBUTI PER SPESE DI TRASPORTO SCOLASTICO NELLE FRAZIONI						
14551 . 4	6.880,00	0,00	0,00	0,00	0,00	0,00
TRASFERIMENTO SCUOLA INFANZIA ROVATO PER PROGETTO "GRUPPI DI AIUTO EDUCATIVO ALUNNI INFANZIA E PRIMARIA"						
14566	5.000,00	0,00	0,00	0,00	0,00	0,00
CONTRIBUTI PER SPESE DI TRASPORTO SCOLASTICO NELLE FRAZIONI						
14568	7.300,00	0,00	0,00	0,00	0,00	0,00
CONTRIBUTO ISTITUTO COMPRENSIVO PER ASSISTENZA SOCIO PSICO PEDAGOGICA HANDICAP						
1040505	48.594,00	42.260,00	44.000,00	44.000,00	14.000,00	102.000,00
TRASFERIMENTI						
SERVIZIO 5 - ASSISTENZA SCOLASTICA, TRASPORTO, REFEZIONE E ALTRI SERVIZI	133.639,47	142.960,00	180.750,00	182.500,00	154.200,00	517.450,00
SERVIZIO 1 - SCUOLA MATERNA	470.500,99	502.590,00	496.500,00	466.500,00	467.500,00	1.430.500,00
SERVIZIO 2 - ISTRUZIONE ELEMENTARE	346.842,91	346.360,00	336.900,00	356.250,00	358.660,00	1.051.810,00
SERVIZIO 3 - ISTRUZIONE MEDIA	184.330,34	156.651,00	159.300,00	174.580,00	175.800,00	509.680,00
SERVIZIO 4 - ISTRUZIONE SECONDARIA SUPERIORE	60.430,69	102.600,00	106.300,00	122.050,00	122.700,00	351.050,00
SERVIZIO 5 - ASSISTENZA SCOLASTICA, TRASPORTO, REFEZIONE E ALTRI SERVIZI	133.639,47	142.960,00	180.750,00	182.500,00	154.200,00	517.450,00
FUNZIONE 4 - FUNZIONI DI ISTRUZIONE PUBBLICA	1.195.744,40	1.251.161,00	1.279.750,00	1.301.880,00	1.278.860,00	3.860.490,00

FUNZIONE 5 - FUNZIONI RELATIVE ALLA CULTURA E AI BENI CULTURALI

SERVIZIO 1 - BIBLIOTECHE, MUSEI E PINACOTECHE

221	95.100,00	0,00	0,00	0,00	0,00	0,00
STIPENDI PERSONALE BIBLIOTECA						
222	27.050,00	0,00	0,00	0,00	0,00	0,00
ONERI PREVIDENZIALI PERSONALE BIBLIOTECA						
15110 . 1	0,00	98.000,00	78.000,00	79.170,00	80.350,00	237.520,00
STIPENDI PERSONALE BIBLIOTECA						
15110 . 2	0,00	26.100,00	21.700,00	22.000,00	22.350,00	66.050,00
ONERI PREVIDENZIALI PERSONALE BIBLIOTECA						
1050101	122.150,00	124.100,00	99.700,00	101.170,00	102.700,00	303.570,00
PERSONALE						
225	1.913,38	0,00	0,00	0,00	0,00	0,00
ACQUISTO STAMPATI E CANCELLERIA BIBLIOTECA (RILEV. FINI IVA ESENTI)						
15120 . 1	0,00	5.000,00	5.500,00	13.000,00	13.000,00	31.500,00
ACQUISTO STAMPATI E CANCELLERIA BIBLIOTECA						
1050102	1.913,38	5.000,00	5.500,00	13.000,00	13.000,00	31.500,00
ACQUISTO DI BENI DI CONSUMO E/O DI MATERIE PRIME						
228	5.155,20	0,00	0,00	0,00	0,00	0,00
PULIZIA LOCALI DELLA BIBLIOTECA (RILEV. FINI IVA ESENTI)						
229	9.967,18	0,00	0,00	0,00	0,00	0,00
GESTIONE CALORE BIBLIOTECA (RIL. FINI IVA ESENTI)						
230	1.467,56	0,00	0,00	0,00	0,00	0,00
ENERGIA ELETTRICA LOCALI BIBLIOTECA (RIL. FINI IVA ESENTI)						
231	2.200,00	0,00	0,00	0,00	0,00	0,00
SPESE TELEFONICHE BIBLIOTECA (RIL. FINI IVA ESENTI)						

	Rendiconto 2006	Assestato 2007	Previsione 2008	Previsione 2009	Previsione 2010	Totale triennio
232		12.750,21	0,00	0,00	0,00	0,00
233		6.999,72	0,00	0,00	0,00	0,00
15130 . 1	PULIZIA LOCALI DELLA BIBLIOTECA	0,00	5.200,00	5.200,00	5.200,00	15.600,00
15131 . 1	SPESE TELEFONICHE BIBLIOTECA	0,00	2.600,00	2.500,00	2.600,00	7.650,00
15131 . 2	ENERGIA ELETTRICA LOCALI BIBLIOTECA	0,00	3.000,00	2.000,00	2.100,00	6.150,00
15131 . 4	GESTIONE CALORE BIBLIOTECA	0,00	8.300,00	8.500,00	9.500,00	27.000,00
15132 . 1	SPESE PER FONDO ANTICO, STUDI, RICERCHE E PUBBLICAZIONI	0,00	4.000,00	0,00	0,00	0,00
15133 . 1	SPESE PER INIZIATIVE CULTURALI EX LEGGE REG. 81/85	0,00	22.000,00	15.000,00	20.000,00	45.000,00
1050103	PRESTAZIONE DI SERVIZI	38.539,87	45.100,00	33.200,00	28.800,00	101.400,00
234	QUOTA SISTEMA BIBLIOTECARIO CONSORTILE (RIL. FINI IVA ESENTI)	14.492,50	0,00	0,00	0,00	0,00
15150 . 1	QUOTA SISTEMA BIBLIOTECARIO CONSORTILE	0,00	15.000,00	16.500,00	17.500,00	52.500,00
1050105	TRASFERIMENTI	14.492,50	15.000,00	16.500,00	17.500,00	52.500,00
15160 . 1	INTERESSI PASSIVI MUTUO PER RISTRUTTURAZIONE EX "CASA ROVATI"	0,00	17.750,00	73.400,00	118.200,00	305.700,00
15181	INTERESSI PASSIVI MUTUO PER RISTRUTTURAZIONE "CASA ROVATI"	11.928,35	0,00	0,00	0,00	0,00
1050106	INTERESSI PASSIVI E ONERI FINANZIARI DIVERSI	11.928,35	17.750,00	73.400,00	118.200,00	305.700,00
SERVIZIO 1 - BIBLIOTECHE, MUSEI E PINACOTECHES		189.024,10	206.950,00	228.300,00	278.670,00	794.670,00
SERVIZIO 2 - TEATRI, ATTIVITÀ CULTURALI E SERVIZI DIVERSI NEL SETTORE CULTURALE						
236 . 1	ATTIVITA' CULTURALI, TEATRALI E MUSICALI	33.727,05	0,00	0,00	0,00	0,00
236 . 2	ATTIVITA' PER IL TEMPO LIBERO	10.431,00	0,00	0,00	0,00	0,00
428	SPESE ECONOMICHE PER CULTURA	2.488,18	0,00	0,00	0,00	0,00
1769	SPESE PER ORGANIZZAZIONE SAGRA PATRONALE DI SAN CARLO	5.200,00	0,00	0,00	0,00	0,00
15221	ENERGIA ELETTRICA SALA CIVICA FORO BOARIO	7.300,00	0,00	0,00	0,00	0,00
15222	GESTIONE CALORE FORO BOARIO SALE ASTE E MOSTRE	5.627,97	0,00	0,00	0,00	0,00
15231 . 2	ENERGIA ELETTRICA SALA CIVICA FORO E LOCALI VIGILI	0,00	7.300,00	8.000,00	8.150,00	24.400,00
15231 . 4	GESTIONE CALORE SALA CIVICA "FORO BOARIO"	0,00	5.600,00	5.600,00	5.700,00	16.950,00
15232 . 1	ATTIVITA' PER IL TEMPO LIBERO	0,00	11.000,00	11.000,00	12.600,00	36.200,00
15232 . 2	SPESE PER ORGANIZZAZIONE SAGRA PATRONALE DI SAN CARLO	0,00	7.000,00	6.000,00	7.000,00	20.000,00
15233 . 1	ATTIVITA' CULTURALI, TEATRALI E MUSICALI	0,00	36.390,00	25.000,00	30.000,00	85.000,00
15233 . 2	INTERVENTI PER LA PROMOZIONE DI UNA CULTURA DI PACE	0,00	2.100,00	3.000,00	3.000,00	9.000,00
15233 . 3	INTERVENTI PER LA "GIORNATA DELLA MEMORIA"	0,00	2.000,00	2.000,00	2.000,00	6.000,00
15234 . 1	SPESE ECONOMICHE PER CULTURA	0,00	3.000,00	3.000,00	3.000,00	9.000,00
1050203	PRESTAZIONE DI SERVIZI	64.774,20	74.390,00	63.600,00	71.400,00	206.550,00
15240 . 1	AFFITTO LOCALI CASA DI RIPOSO PER SEDE ASSOCIAZIONI	0,00	24.000,00	24.500,00	25.000,00	75.000,00
15261	AFFITTO LOCALI SCUOLA "RICCHINO"	19.101,28	0,00	0,00	0,00	0,00
15262	AFFITTO LOCALI CASA DI RIPOSO PER SEDE ASSOCIAZIONI	16.500,00	0,00	0,00	0,00	0,00
1050204	UTILIZZO DI BENI DI TERZI	35.601,28	24.000,00	24.500,00	25.000,00	75.000,00

	Rendiconto 2006	Assestato 2007	Previsione 2008	Previsione 2009	Previsione 2010	Totale triennio
239 . 1			0,00	0,00	0,00	0,00
239 . 2	30.980,00	0,00	0,00	0,00	0,00	0,00
240	12.000,00	0,00	0,00	0,00	0,00	0,00
15242	18.500,00	0,00	0,00	0,00	0,00	0,00
15250 . 1	2.000,00	0,00	0,00	0,00	0,00	0,00
15250 . 2	0,00	28.500,00	13.000,00	16.600,00	16.600,00	46.200,00
15250 . 3	0,00	20.000,00	20.000,00	20.000,00	20.000,00	60.000,00
15251 . 1	0,00	0,00	10.000,00	10.000,00	10.000,00	30.000,00
15267	2.135,7	0,00	0,00	0,00	0,00	0,00
15268	15.000,00	0,00	0,00	0,00	0,00	0,00
15269	13.872,87	0,00	0,00	0,00	0,00	0,00
15270	17.000,00	0,00	0,00	0,00	0,00	0,00
15271	20.000,00	0,00	0,00	0,00	0,00	0,00
1050205	129.566,44	58.500,00	63.000,00	46.600,00	46.600,00	156.200,00
SERVIZIO 2 - TEATRI, ATTIVITÀ CULTURALI E SERVIZI DIVERSI NEL SETTORE CULTURALE	229.941,92	156.890,00	151.100,00	143.000,00	143.650,00	437.750,00
SERVIZIO 1 - BIBLIOTECHE, MUSEI E PINACOTECHE	189.024,10	206.950,00	228.300,00	278.670,00	287.700,00	794.670,00
SERVIZIO 2 - TEATRI, ATTIVITÀ CULTURALI E SERVIZI DIVERSI NEL SETTORE CULTURALE	229.941,92	156.890,00	151.100,00	143.000,00	143.650,00	437.750,00
FUNZIONE 5 - FUNZIONI RELATIVE ALLA CULTURA E AI BENI CULTURALI	418.966,02	363.840,00	379.400,00	421.670,00	431.350,00	1.232.420,00

FUNZIONE 6 - FUNZIONI NEL SETTORE SPORTIVO E RICREATIVO

SERVIZIO 2 - STADIO COMUNALE, PALAZZO DELLO SPORT ED ALTRI IMPIANTI

241	45.550,00	0,00	0,00	0,00	0,00	0,00
242	12.200,00	0,00	0,00	0,00	0,00	0,00
16210 . 1	0,00	47.200,00	45.150,00	46.000,00	46.500,00	137.650,00
16210 . 2	0,00	12.450,00	11.900,00	12.100,00	12.300,00	36.300,00
1060201	57.750,00	59.650,00	57.050,00	58.100,00	58.800,00	173.950,00
83	731,55	0,00	0,00	0,00	0,00	0,00
243	44.928,26	0,00	0,00	0,00	0,00	0,00
244	15.200,00	0,00	0,00	0,00	0,00	0,00

	Rendiconto 2006	Assestato 2007	Previsione 2008	Previsione 2009	Previsione 2010	Totale triennio
246	2.38,35	0,00	0,00	0,00	0,00	0,00
607	500,00	0,00	0,00	0,00	0,00	0,00
16224	2.589,16	0,00	0,00	0,00	0,00	0,00
16230 . 1	0,00	6.300,00	18.500,00	20.000,00	20.000,00	58.500,00
16231 . 1	0,00	300,00	500,00	550,00	600,00	1.650,00
16231 . 2	0,00	25.700,00	25.000,00	25.300,00	25.700,00	76.000,00
16231 . 3	0,00	1.500,00	2.500,00	2.550,00	2.600,00	7.650,00
16231 . 4	0,00	46.000,00	55.000,00	55.800,00	56.600,00	167.400,00
16232 . 1	0,00	12.000,00	12.000,00	8.300,00	8.300,00	28.600,00
16232 . 2	0,00	1.000,00	0,00	0,00	0,00	0,00
16241	9.335,39	0,00	0,00	0,00	0,00	0,00
1060203	73.522,71	92.800,00	113.500,00	112.500,00	113.800,00	339.800,00
247	26.490,77	0,00	0,00	0,00	0,00	0,00
16250 . 1	0,00	20.800,00	15.000,00	17.400,00	17.400,00	49.800,00
16250 . 2	0,00	7.500,00	0,00	0,00	0,00	0,00
1060205	26.490,77	28.300,00	15.000,00	17.400,00	17.400,00	49.800,00
249	17.586,73	0,00	0,00	0,00	0,00	0,00
16260 . 1	0,00	16.150,00	14.550,00	12.900,00	11.100,00	38.550,00
16260 . 2	0,00	43.090,00	41.550,00	40.050,00	38.500,00	120.100,00
16281	2.212,62	0,00	0,00	0,00	0,00	0,00
1060206	19.799,35	59.240,00	56.100,00	52.950,00	49.600,00	158.650,00
SERVIZIO 2 - STADIO COMUNALE, PALAZZO DELLO SPORT ED ALTRI IMPIANTI	177.562,83	239.990,00	241.650,00	240.950,00	239.600,00	722.200,00
SERVIZIO 2 - STADIO COMUNALE, PALAZZO DELLO SPORT ED ALTRI IMPIANTI	177.562,83	239.990,00	241.650,00	240.950,00	239.600,00	722.200,00

FUNZIONE 7 - FUNZIONI NEL CAMPO TURISTICO

SERVIZIO 1 - SERVIZI TURISTICI						
17132 . 1	0,00	9.858,00	8.000,00	11.000,00	11.000,00	30.000,00
17139	3.780,00	0,00	0,00	0,00	0,00	0,00
1070103	3.780,00	9.858,00	8.000,00	11.000,00	11.000,00	30.000,00
17150 . 1	7.148,00	8.142,00	8.200,00	8.200,00	8.200,00	24.600,00
1070105	7.148,00	8.142,00	8.200,00	8.200,00	8.200,00	24.600,00

	Rendiconto 2006	Assestato 2007	Previsione 2008	Previsione 2009	Previsione 2010	Totale triennio
SERVIZIO 1 - SERVIZI TURISTICI	10.928,00	18.000,00	16.200,00	19.200,00	19.200,00	54.600,00
SERVIZIO 1 - SERVIZI TURISTICI	10.928,00	18.000,00	16.200,00	19.200,00	19.200,00	54.600,00
FUNZIONE 7 - FUNZIONI NEL CAMPO TURISTICO	10.928,00	18.000,00	16.200,00	19.200,00	19.200,00	54.600,00

FUNZIONE 8 - FUNZIONI NEL CAMPO DELLA VIABILITÀ E DEI TRASPORTI

SERVIZIO 1 - VIABILITÀ, CIRCOLAZIONE STRADALE E SERVIZI CONNESSI

251	FORNITURE MANUTENZIONE ORDINARIA STRADE COMUNALI	3.693,63	0,00	0,00	0,00	0,00	0,00
1080102	ACQUISTO DI BENI DI CONSUMO E/O DI MATERIE PRIME	3.693,63	0,00	0,00	0,00	0,00	0,00
254	RIMOZIONE DELLA NEVE DALL'ABITATO	88.468,00	0,00	0,00	0,00	0,00	0,00
388	SEGNALETICA ORIZZONTALE	38.377,41	0,00	0,00	0,00	0,00	0,00
18130 . 1	SERVIZI DI MANUTENZIONE IMPIANTO SEMAFORICO	0,00	500,00	500,00	500,00	500,00	1.500,00
18130 . 2	MANUTENZIONE ORDINARIA STRADE COMUNALI	0,00	0,00	30.000,00	30.000,00	30.000,00	90.000,00
18131 . 2	ENERGIA ELETTRICA PARCHEGGIO VIA LOMBARDIA (IMMOBILE CAVALLI)	0,00	0,00	500,00	550,00	600,00	1.650,00
18132 . 1	RIMOZIONE DELLA NEVE DALL'ABITATO	0,00	25.000,00	25.000,00	25.000,00	25.000,00	75.000,00
18133 . 1	SEGNALETICA ORIZZONTALE E SICUREZZA STRADALE	0,00	24.000,00	15.500,00	16.950,00	18.500,00	50.950,00
18133 . 2	INTERVENTI PER LA SICUREZZA STRADALE (ART. 208, COMMA 4 CDS)	0,00	11.000,00	0,00	0,00	0,00	0,00
18133 . 3	SERVIZIO DI PULIZIA PARCHEGGI	0,00	4.500,00	3.500,00	4.200,00	4.200,00	11.900,00
18135 . 1	SPESE GESTIONE E MANUTENZIONE PARCOMETRI	0,00	1.000,00	1.000,00	1.000,00	1.000,00	3.000,00
18139	MANUTENZIONE ORDINARIA STRADE	20.000,00	0,00	0,00	0,00	0,00	0,00
18140	SPESE GESTIONE PARCOMETRI	746,00	0,00	0,00	0,00	0,00	0,00
1080103	PRESTAZIONE DI SERVIZI	147.591,41	66.000,00	76.000,00	78.200,00	79.800,00	234.000,00
96 . 1	CONTRIBUTI AL COMUNE DI MELZO PER ASSOCIAZIONE COMUNI COSTRUZIONE DIRETTISSIMA BS-MI	500,00	0,00	0,00	0,00	0,00	0,00
18150 . 1	CONTRIBUTO ALLA PROVINCIA PER INTERESSI MUTUO ROTATORIA AUTOSTRADA	0,00	4.450,00	5.100,00	5.100,00	5.100,00	15.300,00
18151 . 1	TRASFERIMENTO AL COMUNE DI COCCAGLIO PER SISTEMAZIONE VIA PIE' DI MONTE	0,00	4.000,00	0,00	0,00	0,00	0,00
18152 . 1	CONTRIBUTI AL COMUNE DI MELZO PER ASSOCIAZIONE COMUNI COSTRUZIONE DIRETTISSIMA BRE-MI	0,00	600,00	400,00	400,00	400,00	1.200,00
18166	CONTRIBUTO ALLA PROVINCIA PER INTERESSI MUTUO ROTATORIA AUTOSTRADA	4.436,00	0,00	0,00	0,00	0,00	0,00
1080105	TRASFERIMENTI	4.936,00	9.050,00	5.500,00	5.500,00	5.500,00	16.500,00
255	INTERESSI PASSIVI PER MUTUI	29.805,31	0,00	0,00	0,00	0,00	0,00
464	INTERESSI PASSIVI PER MUTUI INA	617,40	0,00	0,00	0,00	0,00	0,00

	Rendiconto 2006	Assestato 2007	Previsione 2008	Previsione 2009	Previsione 2010	Totale triennio
18160 . 1	0,00	27.300,00	25.100,00	24.050,00	22.900,00	72.050,00
18162 . 1	0,00	650,00	620,00	620,00	620,00	1.860,00
1080106	30.422,71	27.950,00	25.720,00	24.670,00	23.520,00	73.910,00
SERVIZIO 1 - VIABILITÀ, CIRCOLAZIONE STRADALE E SERVIZI CONNESSI	186.643,75	103.000,00	107.220,00	108.370,00	108.820,00	324.410,00
SERVIZIO 2 - ILLUMINAZIONE PUBBLICA E SERVIZI CONNESSI						
256	180.000,00	0,00	0,00	0,00	0,00	0,00
1816	106.106,72	0,00	0,00	0,00	0,00	0,00
18230 . 1	0,00	120.000,00	112.000,00	112.000,00	112.000,00	336.000,00
18231 . 2	0,00	235.400,00	220.000,00	225.000,00	230.000,00	675.000,00
1080203	286.106,72	355.400,00	332.000,00	337.000,00	342.000,00	1.011.000,00
SERVIZIO 2 - ILLUMINAZIONE PUBBLICA E SERVIZI CONNESSI	286.106,72	355.400,00	332.000,00	337.000,00	342.000,00	1.011.000,00
SERVIZIO 1 - VIABILITÀ, CIRCOLAZIONE STRADALE E SERVIZI CONNESSI						
186.643,75	103.000,00	107.220,00	108.370,00	108.820,00	108.820,00	324.410,00
SERVIZIO 2 - ILLUMINAZIONE PUBBLICA E SERVIZI CONNESSI						
286.106,72	355.400,00	332.000,00	337.000,00	342.000,00	342.000,00	1.011.000,00
FUNZIONE 8 - FUNZIONI NEL CAMPO DELLA VIABILITÀ E DEI TRASPORTI						
472.750,47	458.400,00	439.220,00	445.370,00	450.820,00	450.820,00	1.335.410,00

FUNZIONE 9 - FUNZIONI RIGUARDANTI LA GESTIONE DEL TERRITORIO E DELL'AMBIENTE

SERVIZIO 1 - URBANISTICA E GESTIONE DEL TERRITORIO

389	95.400,00	0,00	0,00	0,00	0,00	0,00
390	26.300,00	0,00	0,00	0,00	0,00	0,00
19110 . 1	0,00	77.300,00	96.350,00	97.800,00	99.200,00	293.350,00
19110 . 2	0,00	21.700,00	27.200,00	27.600,00	28.000,00	82.800,00
1090101	121.700,00	99.000,00	123.550,00	125.400,00	127.200,00	376.150,00
19131 . 1	1.000,00	3.000,00	2.000,00	2.000,00	2.000,00	6.000,00
19132 . 1	0,00	17.200,00	0,00	0,00	0,00	0,00
1090103	1.000,00	20.200,00	2.000,00	2.000,00	2.000,00	6.000,00
SERVIZIO 1 - URBANISTICA E GESTIONE DEL TERRITORIO	122.700,00	119.200,00	125.550,00	127.400,00	129.200,00	382.150,00
SERVIZIO 2 - EDILIZIA RESIDENZIALE PUBBLICA LOCALE E PIANI DI EDILIZIA ECONOMICO-POPOLARE						
257	1.950,00	0,00	0,00	0,00	0,00	0,00
19232 . 1	0,00	0,00	5.000,00	0,00	0,00	5.000,00
19232 . 2	0,00	6.500,00	9.000,00	9.000,00	9.000,00	27.000,00

	Rendiconto 2006	Assestato 2007	Previsione 2008	Previsione 2009	Previsione 2010	Totale triennio
1090203	1.950,00	6.500,00	14.000,00	9.000,00	9.000,00	32.000,00
SERVIZIO 2 - EDILIZIA RESIDENZIALE PUBBLICA LOCALE E PIANI DI EDILIZIA ECONOMICO-POPOLARE	1.950,00	6.500,00	14.000,00	9.000,00	9.000,00	32.000,00
SERVIZIO 3 - SERVIZI DI PROTEZIONE CIVILE						
19325	6.989,46	0,00	0,00	0,00	0,00	0,00
19326	384,00	0,00	0,00	0,00	0,00	0,00
19331 . 1	0,00	1.000,00	1.000,00	1.050,00	1.100,00	3.150,00
19331 . 2	0,00	0,00	500,00	550,00	600,00	1.650,00
19332 . 1	0,00	7.000,00	5.000,00	5.000,00	5.000,00	15.000,00
1090303	7.373,46	8.000,00	6.500,00	6.600,00	6.700,00	19.800,00
74	2.648,20	0,00	0,00	0,00	0,00	0,00
19350 . 1	0,00	2.700,00	2.700,00	2.700,00	2.700,00	8.100,00
19351 . 1	0,00	6.650,00	6.650,00	6.650,00	6.650,00	19.950,00
1090305	2.648,20	9.350,00	9.350,00	9.350,00	9.350,00	28.050,00
SERVIZIO 3 - SERVIZI DI PROTEZIONE CIVILE	10.021,66	17.350,00	15.850,00	15.950,00	16.050,00	47.850,00
SERVIZIO 4 - SERVIZIO IDRICO INTEGRATO						
19430 . 1	0,00	4.840,00	0,00	0,00	0,00	0,00
1090403	0,00	4.840,00	0,00	0,00	0,00	0,00
82	7.188,00	0,00	0,00	0,00	0,00	0,00
1458	13.882,06	0,00	0,00	0,00	0,00	0,00
19450 . 1	0,00	0,00	7.200,00	7.200,00	7.200,00	21.600,00
19453 . 1	0,00	24.000,00	30.000,00	30.000,00	30.000,00	90.000,00
19466	10.000,00	0,00	0,00	0,00	0,00	0,00
1090405	31.070,06	24.000,00	37.200,00	37.200,00	37.200,00	111.600,00
262	903,82	0,00	0,00	0,00	0,00	0,00
263	9.298,88	0,00	0,00	0,00	0,00	0,00
19460 . 1	0,00	3.850,00	1.350,00	600,00	37.600,00	39.550,00
1090406	10.202,70	3.850,00	1.350,00	600,00	37.600,00	39.550,00
SERVIZIO 4 - SERVIZIO IDRICO INTEGRATO	41.272,76	32.690,00	38.550,00	37.800,00	74.800,00	151.150,00

	Rendiconto 2006	Assestato 2007	Previsione 2008	Previsione 2009	Previsione 2010	Totale triennio
SERVIZIO 6 - PARCHI E SERVIZI PER LA TUTELA AMBIENTALE DEL VERDE, ALTRI SERVIZI RELATIVI AL TERRITORIO E ALL'AMBIENTE						
1961	21.700,00	0,00	0,00	0,00	0,00	0,00
1962	6.950,00	0,00	0,00	0,00	0,00	0,00
19610.1	0,00	22.700,00	21.500,00	21.800,00	22.150,00	65.450,00
19610.2	0,00	6.500,00	6.200,00	6.300,00	6.400,00	18.900,00
1090601	28.650,00	29.200,00	27.700,00	28.100,00	28.550,00	84.350,00
270	6.360,00	0,00	0,00	0,00	0,00	0,00
397	109.379,22	0,00	0,00	0,00	0,00	0,00
1802	2.145,63	0,00	0,00	0,00	0,00	0,00
19630.1	0,00	75.000,00	110.000,00	140.000,00	170.000,00	420.000,00
19631.3	0,00	4.500,00	3.500,00	3.550,00	3.600,00	10.650,00
19632.1	0,00	5.900,00	6.000,00	12.200,00	12.200,00	30.400,00
19633.1	0,00	20.000,00	20.000,00	0,00	0,00	20.000,00
19639	20.000,00	0,00	0,00	0,00	0,00	0,00
19640	28.000,00	0,00	0,00	0,00	0,00	0,00
1090603	165.884,85	105.400,00	139.500,00	155.750,00	185.800,00	481.050,00
271	16.200,00	0,00	0,00	0,00	0,00	0,00
19650.1	0,00	6.500,00	6.500,00	6.500,00	6.500,00	19.500,00
19652.1	0,00	29.500,00	30.000,00	0,00	0,00	30.000,00
19653.1	0,00	1.900,00	700,00	800,00	800,00	2.300,00
19666	1.450,00	0,00	0,00	0,00	0,00	0,00
1090605	17.650,00	37.900,00	37.200,00	7.300,00	7.300,00	51.800,00
SERVIZIO 6 - PARCHI E SERVIZI PER LA TUTELA AMBIENTALE DEL VERDE, ALTRI SERVIZI RELATIVI AL TERRITORIO E ALL'AMBIENTE	212.184,85	172.500,00	204.400,00	191.150,00	221.650,00	617.200,00

	Rendiconto 2006	Assestato 2007	Previsione 2008	Previsione 2009	Previsione 2010	Totale triennio
SERVIZIO 1 - URBANISTICA E GESTIONE DEL TERRITORIO	122.700,00	119.200,00	125.550,00	127.400,00	129.200,00	382.150,00
SERVIZIO 2 - EDILIZIA RESIDENZIALE PUBBLICA LOCALE E PIANI DI EDILIZIA ECONOMICO-POPOLARE	1.950,00	6.500,00	14.000,00	9.000,00	9.000,00	32.000,00
SERVIZIO 3 - SERVIZI DI PROTEZIONE CIVILE	10.021,66	17.350,00	15.850,00	15.950,00	16.050,00	47.850,00
SERVIZIO 4 - SERVIZIO IDRICO INTEGRATO	41.272,76	32.690,00	38.550,00	37.800,00	74.800,00	151.150,00
SERVIZIO 6 - PARCHI E SERVIZI PER LA TUTELA AMBIENTALE DEL VERDE, ALTRI SERVIZI RELATIVI AL TERRITORIO E ALL'AMBIENTE	212.184,85	172.500,00	204.400,00	191.150,00	221.650,00	617.200,00
FUNZIONE 9 - FUNZIONI RIGUARDANTI LA GESTIONE DEL TERRITORIO E DELL'AMBIENTE	388.129,27	348.240,00	398.350,00	381.300,00	450.700,00	1.230.350,00

FUNZIONE 10 - FUNZIONI NEL SETTORE SOCIALE

SERVIZIO 1 - ASILI NIDO, SERVIZI PER L'INFANZIA E PER I MINORI

272	GESTIONE CENTRO RICREATIVO DIURNO ESTIVO PER MINORI (RIL. IVA MEDIA DEL 6%)	61.886,12	0,00	0,00	0,00	0,00	0,00
274	SPESE DI GESTIONE CENTRO AGGREGAZIONE E SOCIALIZZAZIONE PER MINORI	115.190,81	0,00	0,00	0,00	0,00	0,00
20133 . 1	GESTIONE CENTRO RICREATIVO DIURNO ESTIVO PER MINORI (RIL. IVA)	0,00	58.379,00	60.000,00	60.000,00	60.000,00	180.000,00
20133 . 2	SPESE DI GESTIONE CENTRO AGGREGAZIONE E SOCIALIZZAZIONE PER MINORI	0,00	126.621,00	145.900,00	145.900,00	145.900,00	437.700,00
20133 . 3	SERVIZIO SOCIALIZZAZIONE DOPO SCUOLA ALUNNI PRIMARIA	0,00	0,00	6.500,00	8.100,00	8.100,00	22.700,00
20134 . 1	COMUNITA' ALLOGGIO CENTRO PRONTO INTERVENTO	0,00	71.700,00	119.400,00	39.000,00	39.000,00	197.400,00
20136 . 1	ASSISTENZA DOMICILIARE EDUCATIVA MINORI	0,00	44.300,00	53.000,00	69.800,00	69.800,00	192.600,00
20141	ASSISTENZA AD PERSONAM ALUNNI DIVERSAMENTE ABILI	226.867,06	0,00	0,00	0,00	0,00	0,00
1100103	PRESTAZIONE DI SERVIZI	403.943,99	301.000,00	384.800,00	322.800,00	322.800,00	1.030.400,00
80	CONTRIBUTI A PARROCCHIE PER CENTRI RICREATIVI ESTIVI	2.000,00	0,00	0,00	0,00	0,00	0,00
273 . 1	CONTRIBUTI AD ASILI NIDO CONVENZIONATI	143.291,36	0,00	0,00	0,00	0,00	0,00
276	CONCORSO NELLE SPESE DI MANTENIMENTO DEGLI INFANTI ILLEGITTIMI	1.961,00	0,00	0,00	0,00	0,00	0,00
277	CONTRIBUTI E INTERVENTI A FAVORE DELLE FAMIGLIE AFFIDATARIE	21.401,00	0,00	0,00	0,00	0,00	0,00
278	SPESE GESTIONE CENTRO SOCIO EDUCATIVO PER DIVERSAMENTE ABILI	22.120,24	0,00	0,00	0,00	0,00	0,00
279	INSERIMENTO LAVORATIVO DIVERSAMENTE ABILI	28.060,10	0,00	0,00	0,00	0,00	0,00
280	CONTRIBUTI ALLE ASSOCIAZIONI PER SERVIZI SOCIO-ASSISTENZIALI	9.984,00	0,00	0,00	0,00	0,00	0,00
20150 . 1	CONCORSO NELLE SPESE DI MANTENIMENTO DEGLI INFANTI ILLEGITTIMI	0,00	2.000,00	2.000,00	2.000,00	2.000,00	6.000,00
20151 . 1	CONTRIBUTI E INTERVENTI A FAVORE DI FAMIGLIE AFFIDATARIE	0,00	23.990,00	34.800,00	31.100,00	31.100,00	97.000,00
20154 . 1	CONTRIBUTI A PARROCCHIE PER CENTRI RICREATIVI ESTIVI	0,00	1.500,00	0,00	1.500,00	1.500,00	3.000,00
20155 . 1	CONTRIBUTO AD ASILI NIDO CONVENZIONATI	0,00	158.255,00	142.700,00	174.900,00	174.900,00	492.500,00
1100105	TRASFERIMENTI	228.817,70	185.745,00	179.500,00	209.500,00	209.500,00	598.500,00

	Rendiconto 2006	Assestato 2007	Previsione 2008	Previsione 2009	Previsione 2010	Totale triennio
SERVIZIO 1 - ASILI NIDO, SERVIZI PER L'INFANZIA E PER I MINORI	632.761,69	486.745,00	564.300,00	532.300,00	532.300,00	1.628.900,00

SERVIZIO 2 - SERVIZI DI PREVENZIONE E RIABILITAZIONE

20232.1	ASSISTENZA AD PERSONAM ALUNNI DIVERSAMENTE ABILI	0,00	281.700,00	310.000,00	310.000,00	310.000,00	930.000,00
20232.2	RETTE ADULTI DIVERSAMENTE ABILI RICOVERATI IN ISTITUTI	0,00	59.284,00	61.250,00	61.250,00	61.250,00	183.750,00
20232.3	ASSISTENZA DOMICILIARE EDUCATIVA DIVERSAMENTE ABILI	0,00	24.000,00	24.500,00	24.500,00	24.500,00	73.500,00
20232.4	ASSISTENZA DOMICILIARE EDUCATIVA DIVERSAMENTE ABILI PSICHICI	0,00	45.800,00	46.000,00	46.000,00	46.000,00	138.000,00
20232.5	COLLABORAZIONI COORDINATE E CONTINUATIVE PER SERVIZIO ASSISTENZA E SORVEGLIANZA DISABILI SUI MEZZI DI TRASPORTO	0,00	8.500,00	9.000,00	9.000,00	9.000,00	27.000,00
20232.6	ATTIVITA' LUDICO RICREATIVE PER PERSONE DIVERSAMENTE ABILI	0,00	10.900,00	19.100,00	19.100,00	19.100,00	57.300,00
20232.7	RETTE SCUOLA AUDIOFONETICA	0,00	7.600,00	7.600,00	7.600,00	7.600,00	22.800,00
20232.8	SPESE PER EDUCATORI ATTIVITA' ESTIVE MINORI DIVERSAMENTE ABILI	0,00	5.028,00	0,00	0,00	0,00	0,00
20250.1	INSERIMENTO LAVORATIVO DIVERSAMENTE ABILI	0,00	25.900,00	25.900,00	25.900,00	25.900,00	77.700,00
20250.2	SPESE GESTIONE CENTRO SOCIO EDUCATIVO PER DIVERSAMENTE ABILI	0,00	23.860,00	23.500,00	23.500,00	23.500,00	70.500,00
1100203	PRESTAZIONE DI SERVIZI	0,00	492.572,00	526.850,00	526.850,00	526.850,00	1.580.550,00
SERVIZIO 2 - SERVIZI DI PREVENZIONE E RIABILITAZIONE	0,00	492.572,00	526.850,00	526.850,00	526.850,00	526.850,00	1.580.550,00

SERVIZIO 4 - ASSISTENZA, BENEFICENZA PUBBLICA E SERVIZI DIVERSI ALLA PERSONA

282	STIPENDI PERSONALE ASSISTENZA E BENEFICENZA	148.200,00	0,00	0,00	0,00	0,00	0,00
283	ONERI PREVIDENZIALI PERSONALE ASSISTENZA E BENEFICENZA	40.600,00	0,00	0,00	0,00	0,00	0,00
20410.1	STIPENDI PERSONALE SERVIZI SOCIALI	0,00	172.200,00	163.500,00	166.000,00	168.500,00	498.000,00
20410.2	ONERI PREVIDENZIALI PERSONALE ASSISTENZA E BENEFICENZA	0,00	47.500,00	45.100,00	45.750,00	46.450,00	137.300,00
1100401	PERSONALE	188.800,00	219.700,00	208.600,00	211.750,00	214.950,00	635.300,00
287	RETTE ADULTI DIVERSAMENTE ABILI RICOVERATI IN ISTITUTI	55.979,81	0,00	0,00	0,00	0,00	0,00
288	ASSISTENZA DOMICILIARE EDUCATIVA DIVERSAMENTE ABILI	27.347,08	0,00	0,00	0,00	0,00	0,00
289	RETTE ANZIANI RICOVERATI IN CASE DI RIPOSO	35.585,01	0,00	0,00	0,00	0,00	0,00
290	SERVIZIO DI ASSISTENZA DOMICILIARE A PERSONE BISOGNOSE	189.653,32	0,00	0,00	0,00	0,00	0,00
291	PASTI A DOMICILIO PERSONE ANZIANE (CAP. ENTRATA 57) (RIL. FINI IVA ESENTI)	131.643,64	0,00	0,00	0,00	0,00	0,00
292	INTERVENTI RELATIVI ALL'ATTUAZIONE DEL PROGETTO GIOVANI	27.037,32	0,00	0,00	0,00	0,00	0,00
293	RETTE MINORI COLLOCATI IN COMUNITA' ALLOGGIO	62.293,25	0,00	0,00	0,00	0,00	0,00
294	ASSISTENZA DOMICILIARE EDUCATIVA DIVERSAMENTE ABILI (PSICHICI)	55.212,61	0,00	0,00	0,00	0,00	0,00
295	CONVENZIONE CON ENTE LUCINI-CANTU' PER UTILIZZO MINI-ALLOGGI PROTETTI	49.981,81	0,00	0,00	0,00	0,00	0,00
297	INIZIATIVE RICREATIVE, CULTURALI A FAVORE DEGLI ANZIANI	33.846,62	0,00	0,00	0,00	0,00	0,00
298	SERVIZIO PASTI OSPITI ESTERNI PRESSO CASA DI RIPOSO (RILEVANTE IVA NON DETRAIBILE)	9.087,23	0,00	0,00	0,00	0,00	0,00
304	ATTIVITA' LUDICO RICREATIVE PER PERSONE DIVERSAMENTE ABILI	6.264,42	0,00	0,00	0,00	0,00	0,00

	Rendiconto 2006	Assestato 2007	Previsione 2008	Previsione 2009	Previsione 2010	Totale triennio
412 . 1						
	SERVIZIO FUNERARIO A NON ABBIENTI	600,00	0,00	0,00	0,00	0,00
430	SPESE ECONOMICHE SERVIZI SOCIALI	1.833,81	0,00	0,00	0,00	0,00
1777	ASSISTENZA DOMICILIARE EDUCATIVA MINORI (RIL. FINI IVA ESENTI)	19.124,64	0,00	0,00	0,00	0,00
1778	SERVIZI COMPLEMENTARI ASSISTENZA DOMICILIARE (RIL. FINI IVA ESENTI)	2.347,90	0,00	0,00	0,00	0,00
20430	INCARICHI DI COLLABORAZIONE PROFESSIONALE PER SERVIZI SOCIALI	28.045,61	0,00	0,00	0,00	0,00
20430 . 1	INCARICHI DI COLLABORAZIONE PROFESSIONALE PER SERVIZI SOCIALI	0,00	33.000,00	32.000,00	32.000,00	96.000,00
20432	SERVIZIO INFORMATIVO	30.110,86	0,00	0,00	0,00	0,00
20433	SERVIZIO TRASPORTO DIVERSAMENTE ABILI	6.399,70	0,00	0,00	0,00	0,00
20433 . 1	RETTE ANZIANI RICOVERATI IN CASE DI RIPOSO	0,00	40.480,00	38.800,00	38.800,00	110.400,00
20433 . 2	SERVIZIO DI ASSISTENZA DOMICILIARE A PERSONE BISOGNOSE	0,00	218.000,00	222.000,00	222.000,00	666.000,00
20433 . 3	SERVIZI COMPLEMENTARI ASSISTENZA DOMICILIARE (RIL. FINI IVA)	0,00	3.328,00	4.100,00	4.100,00	12.300,00
20433 . 4	PASTI A DOMICILIO PERSONE ANZIANE (CAP. ENTRATA 57)	0,00	137.600,00	117.000,00	117.000,00	351.000,00
20433 . 5	CENTRO RICREATIVO ANZIANI VIA CARATTI	0,00	13.600,00	13.500,00	13.500,00	40.500,00
20433 . 6	CONVENZIONE CON ENTE LUCINI-CANTU' PER UTILIZZO MINI-ALLOGGI PROTETTI	0,00	54.972,00	55.500,00	55.500,00	166.500,00
20433 . 7	SERVIZIO PASTI OSPITI ESTERNI PRESSO CASA DI RIPOSO	0,00	13.400,00	13.500,00	13.500,00	40.500,00
20433 . 8	INIZIATIVE RICREATIVE, CULTURALI A FAVORE DEGLI ANZIANI	0,00	29.100,00	39.950,00	39.950,00	119.850,00
20433 . 9	COLLABORAZIONI COORDINATE E CONTINUATIVE PER TRASPORTO PASTI ANZIANI	0,00	0,00	15.000,00	15.000,00	45.000,00
20434 . 1	SERVIZIO FUNERARIO PER NON ABBIENTI	0,00	1.000,00	1.000,00	1.000,00	3.000,00
20434 . 2	SPESE ECONOMICHE SERVIZI SOCIALI	0,00	2.000,00	2.000,00	2.000,00	6.000,00
20434 . 4	SPESE PER SERVIZIO CIVILE VOLONTARIO	0,00	10.000,00	0,00	0,00	0,00
20435 . 1	SERVIZIO INFORMATIVO	0,00	30.022,00	31.000,00	31.000,00	93.000,00
20435 . 3	INTERVENTI RELATIVI ALL'ATTUAZIONE DEL PROGETTO GIOVANI	0,00	29.015,00	30.100,00	30.100,00	90.300,00
20436 . 1	PROGETTO "DALL'ESSERE STRANIERO ALL'ESSERE CITTADINO"	0,00	40.020,00	40.000,00	0,00	40.000,00
20439	CENTRO RICREATIVO ANZIANI DI VIA CARATTI	10.680,40	0,00	0,00	0,00	0,00
20443	SPESE SUPPORTO SEGRETARIATO SOCIALE	5.036,85	0,00	0,00	0,00	0,00
1100403	PRESTAZIONE DI SERVIZI	788.111,89	655.537,00	649.450,00	615.450,00	1.880.350,00
20440 . 1	CANONE UTILIZZO LOCALI FABBRICATO CONVENZIONE CAVALLI	0,00	70.950,00	72.000,00	74.000,00	219.000,00
20461	AFFITTO LOCALI DISTRETTO ASL	12.000,00	0,00	0,00	0,00	0,00
20463	CANONE UTILIZZO LOCALI FABBRICATO - CONVENZIONE CAVALLI	74.542,37	0,00	0,00	0,00	0,00
1100404	UTILIZZO DI BENI DI TERZI	86.542,37	70.950,00	72.000,00	74.000,00	219.000,00
296	CONTRIBUTI PER INIZIATIVE A FAVORE DEL VOLONTARIATO	5.445,00	0,00	0,00	0,00	0,00
300	CONTRIBUTI PER CANONI DI LOCAZIONE PERSONE ANZIANE	13.802,80	0,00	0,00	0,00	0,00
303	CONTRIBUTI ECONOMICI AI BISOGNOSI	9.965,00	0,00	0,00	0,00	0,00
1782	CONTRIBUTI ALLE FAMIGLIE PER AFFIDI ANZIANI	10.000,00	0,00	0,00	0,00	0,00
20450 . 1	CONTRIBUTI ECONOMICI AI BISOGNOSI	0,00	7.385,00	6.000,00	6.000,00	16.000,00
20450 . 2	CONTRIBUTI ALLE ASSOCIAZIONI PER SERVIZI SOCIO-ASSISTENZIALI	0,00	5.580,00	8.500,00	8.500,00	23.500,00
20450 . 3	CONTRIBUTI ALLE FAMIGLIE PER AFFIDI ANZIANI	0,00	6.050,00	0,00	0,00	0,00

	Rendiconto 2006	Assestato 2007	Previsione 2008	Previsione 2009	Previsione 2010	Totale triennio
20450.4	0,00	6.000,00	6.000,00	6.000,00	6.000,00	18.000,00
20450.5	0,00	24.500,00	25.000,00	25.000,00	25.000,00	75.000,00
20450.6	0,00	1.000,00	1.000,00	1.000,00	1.000,00	3.000,00
20450.7	0,00	9.950,00	9.950,00	9.950,00	9.950,00	29.850,00
20450.8	0,00	2.000,00	2.000,00	2.000,00	2.000,00	6.000,00
20451.1	0,00	9.500,00	9.500,00	9.500,00	9.500,00	28.500,00
20453.1	0,00	29.200,00	35.000,00	0,00	0,00	35.000,00
20467	9.206,36	0,00	0,00	0,00	0,00	0,00
1100405	48.419,16	101.165,00	98.950,00	67.950,00	67.950,00	234.850,00
SERVIZIO 4 - ASSISTENZA, BENEFICENZA PUBBLICA E SERVIZI DIVERSI ALLA PERSONA	1.111.873,42	1.047.352,00	1.029.000,00	968.150,00	972.350,00	2.969.500,00

SERVIZIO 5 - SERVIZIO NECROSCOPICO E CIMITERIALE

307	38.500,00	0,00	0,00	0,00	0,00	0,00
308	10.150,00	0,00	0,00	0,00	0,00	0,00
20510.1	0,00	38.800,00	37.000,00	37.500,00	38.100,00	112.600,00
20510.2	0,00	10.200,00	9.700,00	9.850,00	9.950,00	29.500,00
1100501	48.650,00	49.000,00	46.700,00	47.350,00	48.050,00	142.100,00
310	5.300,00	0,00	0,00	0,00	0,00	0,00
311	264,00	0,00	0,00	0,00	0,00	0,00
606	1.000,00	0,00	0,00	0,00	0,00	0,00
20521	3.264,42	0,00	0,00	0,00	0,00	0,00
20531.1	0,00	350,00	300,00	350,00	400,00	1.050,00
20531.2	0,00	15.500,00	16.000,00	16.250,00	16.400,00	48.650,00
20531.3	0,00	1.000,00	1.000,00	1.050,00	1.100,00	3.150,00
20532.1	0,00	4.000,00	3.000,00	4.000,00	4.000,00	11.000,00
20533.1	0,00	66.000,00	25.000,00	50.000,00	50.000,00	125.000,00
20534.1	0,00	1.000,00	1.000,00	1.000,00	1.000,00	3.000,00
20535.1	0,00	27.300,00	15.000,00	18.150,00	19.950,00	53.100,00
20535.2	0,00	0,00	9.000,00	10.000,00	10.000,00	29.000,00
40521	19.878,00	0,00	0,00	0,00	0,00	0,00
1100503	29.706,42	115.150,00	70.300,00	100.800,00	102.850,00	273.950,00
314	6.345,76	0,00	0,00	0,00	0,00	0,00
20560.1	0,00	6.250,00	6.100,00	6.000,00	5.800,00	17.900,00
20560.2	0,00	5.850,00	4.650,00	4.500,00	4.300,00	13.450,00
1100506	6.345,76	12.100,00	10.750,00	10.500,00	10.100,00	31.350,00

	Rendiconto 2006	Assestato 2007	Previsione 2008	Previsione 2009	Previsione 2010	Totale triennio
SERVIZIO 5 - SERVIZIO NECROSCOPICO E CIMITERIALE	84.702,18	176.250,00	127.750,00	158.650,00	161.000,00	447.400,00
SERVIZIO 1 - ASILI NIDO, SERVIZI PER L'INFANZIA E PER I MINORI	632.761,69	486.745,00	564.300,00	532.300,00	532.300,00	1.628.900,00
SERVIZIO 2 - SERVIZI DI PREVENZIONE E RIABILITAZIONE	0,00	492.572,00	526.850,00	526.850,00	526.850,00	1.580.550,00
SERVIZIO 4 - ASSISTENZA, BENEFICIENZA PUBBLICA E SERVIZI DIVERSI ALLA PERSONA	1.111.873,42	1.047.352,00	1.029.000,00	968.150,00	972.350,00	2.969.500,00
SERVIZIO 5 - SERVIZIO NECROSCOPICO E CIMITERIALE	84.702,18	176.250,00	127.750,00	158.650,00	161.000,00	447.400,00
FUNZIONE 10 - FUNZIONI NEL SETTORE SOCIALE	1.829.337,29	2.202.919,00	2.247.900,00	2.185.950,00	2.192.500,00	6.626.350,00

FUNZIONE 11 - FUNZIONI NEL CAMPO DELLO SVILUPPO ECONOMICO

SERVIZIO 2 - FIERE, MERCATI E SERVIZI CONNESSI

319	SPESA TELEFONICHE MERCATO (RILEVANTE FINI IVA AL 20%)	368,38	0,00	0,00	0,00	0,00	0,00
319 . 1	SPESA TELEFONICHE MAGAZZINO	158,00	0,00	0,00	0,00	0,00	0,00
321	SPESA PER ORGANIZZAZIONE FIERA "LOMBARDIA CARNE" (RIL. IVA AL 20%)	70.377,83	0,00	0,00	0,00	0,00	0,00
432	SPESA ECONOMICI MERCATO E FIERE	428,89	0,00	0,00	0,00	0,00	0,00
605	CONSUMO ACQUA MERCATO, MAGAZZINO E FORO BOARIO (RIL. FINI IVA AL 10%)	2.100,00	0,00	0,00	0,00	0,00	0,00
11221	ENERGIA ELETTRICA MERCATO E MAGAZZINO	8.300,00	0,00	0,00	0,00	0,00	0,00
21221	SPESA PER GESTIONE PESA PUBBLICA	1.952,50	0,00	0,00	0,00	0,00	0,00
21225	INCARICHI INERENTI IL COMMERCIO, FIERE E MERCATI	10.300,00	0,00	0,00	0,00	0,00	0,00
21231 . 1	SPESA TELEFONICHE MERCATO E MAGAZZINO (RIL. IVA)	0,00	600,00	600,00	650,00	700,00	1.950,00
21231 . 2	ENERGIA ELETTRICA MERCATO E MAGAZZINO	0,00	12.400,00	9.500,00	9.650,00	9.750,00	28.900,00
21231 . 3	CONSUMO ACQUA MERCATO, MAGAZZINO E FORO BOARIO (RIL. FINI IVA)	0,00	3.100,00	2.500,00	2.550,00	2.600,00	7.650,00
21231 . 4	CONSUMO GAS METANO ZONA CUCINE FORO BOARIO (RIL. IVA)	1.111,96	3.000,00	3.000,00	3.060,00	3.100,00	9.150,00
21232 . 1	INCARICHI INERENTI IL COMMERCIO, FIERE E MERCATI	0,00	6.160,00	3.500,00	4.000,00	4.000,00	11.500,00
21233 . 1	SPESA PER ORGANIZZAZIONE FIERA "LOMBARDIA CARNE" (RIL. IVA)	0,00	69.009,00	71.350,00	73.850,00	73.850,00	219.050,00
21233 . 2	FIERA PASTORIZIA E FESTA DELLA MONTAGNA	0,00	26.611,00	26.500,00	28.000,00	28.000,00	82.500,00
21234 . 1	SPESA ECONOMICI MERCATO E FIERE	0,00	2.000,00	2.000,00	2.000,00	2.000,00	6.000,00
21235 . 1	SPESA PER GESTIONE PESA PUBBLICA	0,00	2.000,00	2.000,00	2.000,00	2.000,00	6.000,00
21241	FIERA PASTORIZIA E FESTA DELLA MONTAGNA	24.157,66	0,00	0,00	0,00	0,00	0,00
1110203	PRESTAZIONE DI SERVIZI	119.255,22	124.880,00	120.950,00	125.750,00	126.000,00	372.700,00
322	INTERESSI PASSIVI PER MUTUI	17.713,19	0,00	0,00	0,00	0,00	0,00
21260 . 1	INTERESSI PASSIVI PER MUTUI SERVIZIO FIERE E MERCATI	0,00	17.400,00	17.000,00	16.600,00	16.150,00	49.750,00
1110206	INTERESSI PASSIVI E ONERI FINANZIARI DIVERSI	17.713,19	17.400,00	17.000,00	16.600,00	16.150,00	49.750,00
SERVIZIO 2 - FIERE, MERCATI E SERVIZI CONNESSI	136.968,41	142.280,00	137.950,00	142.350,00	142.150,00	422.450,00	

	Rendiconto 2006	Assestato 2007	Previsione 2008	Previsione 2009	Previsione 2010	Totale triennio
SERVIZIO 3 - MATTATOIO E SERVIZI CONNESSI						
323	19.200,00	0,00	0,00	0,00	0,00	0,00
324	5.110,00	0,00	0,00	0,00	0,00	0,00
21310 . 1	0,00	20.350,00	19.500,00	19.800,00	20.100,00	59.400,00
21310 . 2	0,00	5.400,00	5.200,00	5.350,00	5.400,00	15.950,00
1110301	24.310,00	25.750,00	24.700,00	25.150,00	25.500,00	75.350,00
326	2.317,59	0,00	0,00	0,00	0,00	0,00
327	5.000,00	0,00	0,00	0,00	0,00	0,00
328	327,45	0,00	0,00	0,00	0,00	0,00
415	530,00	0,00	0,00	0,00	0,00	0,00
433	500,00	0,00	0,00	0,00	0,00	0,00
604	7.000,00	0,00	0,00	0,00	0,00	0,00
1768	2.894,00	0,00	0,00	0,00	0,00	0,00
21330 . 1	0,00	2.000,00	2.000,00	2.000,00	2.000,00	6.000,00
21331 . 1	0,00	450,00	400,00	450,00	500,00	1.350,00
21331 . 2	0,00	7.500,00	7.500,00	7.600,00	7.700,00	22.800,00
21331 . 3	0,00	6.900,00	7.000,00	7.100,00	7.200,00	21.300,00
21331 . 4	0,00	2.500,00	2.500,00	2.550,00	2.600,00	7.650,00
21332 . 1	0,00	12.100,00	12.500,00	12.500,00	12.500,00	37.500,00
21334 . 1	0,00	2.000,00	1.000,00	2.000,00	2.000,00	5.000,00
21335 . 1	0,00	3.050,00	6.000,00	6.000,00	6.000,00	18.000,00
1110303	18.569,04	36.500,00	38.900,00	40.200,00	40.500,00	119.600,00
329	735,44	0,00	0,00	0,00	0,00	0,00
21360 . 1	0,00	700,00	600,00	550,00	450,00	1.600,00
1110306	735,44	700,00	600,00	550,00	450,00	1.600,00
SERVIZIO 3 - MATTATOIO E SERVIZI CONNESSI	43.614,48	62.950,00	64.200,00	65.900,00	66.450,00	196.350,00

SERVIZIO 5 - SERVIZI RELATIVI AL COMMERCIO						
176 . 1	52.200,00	0,00	0,00	0,00	0,00	0,00
177 . 1	14.800,00	0,00	0,00	0,00	0,00	0,00
21510 . 1	0,00	56.900,00	54.200,00	55.000,00	55.800,00	165.000,00
21510 . 2	0,00	15.500,00	14.800,00	15.000,00	15.250,00	45.050,00
1110501	67.000,00	72.400,00	69.000,00	70.000,00	71.050,00	210.050,00
21521	23.516,31	0,00	0,00	0,00	0,00	0,00
21522	7.145,78	0,00	0,00	0,00	0,00	0,00
21522 . 1	1.830,00	0,00	0,00	0,00	0,00	0,00

	Rendiconto 2006	Assestato 2007	Previsione 2008	Previsione 2009	Previsione 2010	Totale triennio
21532 . 1	0,00	16.000,00	10.000,00	15.000,00	15.000,00	40.000,00
21533 . 1	0,00	20.000,00	0,00	0,00	0,00	0,00
21534 . 1	0,00	0,00	3.000,00	3.000,00	3.000,00	9.000,00
1110503	32.492,09	36.000,00	13.000,00	18.000,00	18.000,00	49.000,00
21550 . 1	0,00	12.500,00	12.000,00	12.000,00	12.000,00	36.000,00
21551 . 1	0,00	25.000,00	0,00	0,00	0,00	0,00
21566	59.000,00	0,00	0,00	0,00	0,00	0,00
21567	6.000,00	0,00	0,00	0,00	0,00	0,00
1110505	65.000,00	37.500,00	12.000,00	12.000,00	12.000,00	36.000,00
SERVIZIO 5 - SERVIZI RELATIVI AL COMMERCIO	164.492,09	145.900,00	94.000,00	100.000,00	101.050,00	295.050,00
SERVIZIO 1 - AFFISSIONI E PUBBLICITÀ	0,00	0,00	0,00	0,00	0,00	0,00
SERVIZIO 2 - FIERE, MERCATI E SERVIZI CONNESSI	136.968,41	142.280,00	137.950,00	142.350,00	142.150,00	422.450,00
SERVIZIO 3 - MATTATTOIO E SERVIZI CONNESSI	43.614,48	62.950,00	64.200,00	65.900,00	66.450,00	196.350,00
SERVIZIO 5 - SERVIZI RELATIVI AL COMMERCIO	164.492,09	145.900,00	94.000,00	100.000,00	101.050,00	295.050,00
FUNZIONE 11 - FUNZIONI NEL CAMPO DELLO SVILUPPO ECONOMICO	345.074,98	351.130,00	296.150,00	308.250,00	309.650,00	914.050,00

FUNZIONE 12 - FUNZIONI RELATIVE AI SERVIZI PRODUTTIVI

SERVIZIO 5 - FARMACIE

330	128.000,00	0,00	0,00	0,00	0,00	0,00
331	35.950,00	0,00	0,00	0,00	0,00	0,00
22510 . 1	0,00	122.500,00	102.900,00	104.400,00	106.000,00	313.300,00
22510 . 2	0,00	33.300,00	27.600,00	28.000,00	28.400,00	84.000,00
22510 . 3	0,00	5.000,00	5.000,00	5.000,00	5.000,00	15.000,00
1120501	163.950,00	160.800,00	135.500,00	137.400,00	139.400,00	412.300,00
333	1.296.745,73	0,00	0,00	0,00	0,00	0,00
334	206.155,75	0,00	0,00	0,00	0,00	0,00
22520 . 1	0,00	1.400.000,00	1.400.000,00	1.400.000,00	1.400.000,00	4.200.000,00
22520 . 2	0,00	218.000,00	250.000,00	250.000,00	250.000,00	750.000,00
1120502	1.502.901,48	1.618.000,00	1.650.000,00	1.650.000,00	1.650.000,00	4.950.000,00
335	1.734,41	0,00	0,00	0,00	0,00	0,00
336	1.033,88	0,00	0,00	0,00	0,00	0,00

	Rendiconto 2006	Assestato 2007	Previsione 2008	Previsione 2009	Previsione 2010	Totale triennio
337	3.163,00	0,00	0,00	0,00	0,00	0,00
400	907,22	0,00	0,00	0,00	0,00	0,00
403	4.000,00	0,00	0,00	0,00	0,00	0,00
434	2.810,96	0,00	0,00	0,00	0,00	0,00
892	2.586,00	0,00	0,00	0,00	0,00	0,00
1800	10.922,00	0,00	0,00	0,00	0,00	0,00
22530 . 1	0,00	4.000,00	4.000,00	4.000,00	4.000,00	12.000,00
22530 . 2	0,00	2.700,00	2.700,00	2.700,00	2.700,00	8.100,00
22531 . 1	0,00	1.200,00	1.200,00	1.250,00	1.300,00	3.750,00
22531 . 2	0,00	3.000,00	2.500,00	2.550,00	2.600,00	7.650,00
22531 . 4	0,00	1.500,00	1.500,00	1.550,00	1.600,00	4.650,00
22532 . 1	0,00	16.000,00	14.000,00	14.000,00	14.000,00	42.000,00
22532 . 2	0,00	5.000,00	5.000,00	5.000,00	5.000,00	15.000,00
22534 . 1	0,00	3.000,00	3.000,00	3.000,00	3.000,00	9.000,00
22541	9.793,02	0,00	0,00	0,00	0,00	0,00
22570 . 1	0,00	10.000,00	10.000,00	10.000,00	10.000,00	30.000,00
1120503	36.950,49	46.400,00	43.900,00	44.050,00	44.200,00	132.150,00
338	17.558,21	0,00	0,00	0,00	0,00	0,00
22542 . 1	0,00	18.000,00	18.000,00	18.300,00	18.600,00	54.900,00
1120504	17.558,21	18.000,00	18.000,00	18.300,00	18.600,00	54.900,00
SERVIZIO 5 - FARMACIE	1.721.360,18	1.843.200,00	1.847.400,00	1.849.750,00	1.852.200,00	5.549.350,00
SERVIZIO 5 - FARMACIE	1.721.360,18	1.843.200,00	1.847.400,00	1.849.750,00	1.852.200,00	5.549.350,00
FUNZIONE 12 - FUNZIONI RELATIVE AI SERVIZI PRODUTTIVI	1.721.360,18	1.843.200,00	1.847.400,00	1.849.750,00	1.852.200,00	5.549.350,00

	Rendiconto 2006	Assestato 2007	Previsione 2008	Previsione 2009	Previsione 2010	Totale triennio
FUNZIONE 1 - FUNZIONI GENERALI DI AMMINISTRAZIONE, DI GESTIONE E DI CONTROLLO	3.253.779,27	3.657.460,00	3.547.680,00	3.471.090,00	3.418.240,00	10.437.010,00
FUNZIONE 2 - FUNZIONI RELATIVE ALLA GIUSTIZIA	29.512,39	37.800,00	32.800,00	36.250,00	36.700,00	105.750,00
FUNZIONE 3 - FUNZIONI DI POLIZIA LOCALE	536.301,94	536.500,00	536.500,00	543.100,00	550.750,00	1.630.350,00
FUNZIONE 4 - FUNZIONI DI ISTRUZIONE PUBBLICA	1.195.744,40	1.251.161,00	1.279.750,00	1.301.880,00	1.278.860,00	3.860.490,00
FUNZIONE 5 - FUNZIONI RELATIVE ALLA CULTURA E AI BENI CULTURALI	418.966,02	363.840,00	379.400,00	421.670,00	431.350,00	1.232.420,00
FUNZIONE 6 - FUNZIONI NEL SETTORE SPORTIVO E RICREATIVO	177.562,83	239.990,00	241.650,00	240.950,00	239.600,00	722.200,00
FUNZIONE 7 - FUNZIONI NEL CAMPO TURISTICO	10.928,00	18.000,00	16.200,00	19.200,00	19.200,00	54.600,00
FUNZIONE 8 - FUNZIONI NEL CAMPO DELLA VIABILITÀ E DEI TRASPORTI	472.750,47	458.400,00	439.220,00	445.370,00	450.820,00	1.335.410,00
FUNZIONE 9 - FUNZIONI RIGUARDANTI LA GESTIONE DEL TERRITORIO E DELL'AMBIENTE	388.129,27	348.240,00	398.350,00	381.300,00	450.700,00	1.230.350,00
FUNZIONE 10 - FUNZIONI NEL SETTORE SOCIALE	1.829.337,29	2.202.919,00	2.247.900,00	2.185.950,00	2.192.500,00	6.626.350,00
FUNZIONE 11 - FUNZIONI NEL CAMPO DELLO SVILUPPO ECONOMICO	345.074,98	351.130,00	296.150,00	308.250,00	309.650,00	914.050,00
FUNZIONE 12 - FUNZIONI RELATIVE AI SERVIZI PRODUTTIVI	1.721.360,18	1.843.200,00	1.847.400,00	1.849.750,00	1.852.200,00	5.549.350,00
TITOLO 1 - SPESE CORRENTI	10.379.447,04	11.308.640,00	11.263.000,00	11.204.760,00	11.230.570,00	33.698.330,00

TITOLO 2 - SPESE IN CONTO CAPITALE

FUNZIONE 1 - FUNZIONI GENERALI DI AMMINISTRAZIONE, DI GESTIONE E DI CONTROLLO

SERVIZIO 5 - GESTIONE DEI BENI DEMANIALI E PATRIMONIALI

341	VITALIZIO PER ACQUISTO CASA SABOTTI	21.260,30	0,00	0,00	0,00	0,00	0,00
31505	OPERE DI MANUTENZIONE STRAORDINARIA IMMOBILI	317.782,00	0,00	0,00	0,00	0,00	0,00
31505 . 1	LAVORI DI MANUTENZIONE STRAORDINARIA IMMOBILI COMUNALI	153.500,00	0,00	0,00	0,00	0,00	0,00
31510	RIPARAZIONE TETTI IMMOBILI A SEGUITO GRANDINATA	150.000,00	0,00	0,00	0,00	0,00	0,00
31510 . 1	VITALIZIO PER ACQUISTO CASA SABOTTI	0,00	21.622,00	22.000,00	22.000,00	22.000,00	66.000,00
31515 . 1	OPERE DI MANUTENZIONE STRAORDINARIA IMMOBILI COMUNALI	0,00	198.200,00	100.000,00	100.000,00	100.000,00	300.000,00
31515 . 2	LAVORI DI MANUTENZIONE STRAORDINARIA IMMOBILI COMUNALI	0,00	205.400,00	100.000,00	100.000,00	100.000,00	300.000,00
31515 . 3	RISTRUTTURAZIONE EDIFICIO SCUOLA PRIMARIA DA ADIBIRE A SERVIZI SANITARI E UFFICI I.A.S.L.	0,00	0,00	0,00	0,00	500.000,00	500.000,00
2010501	ACQUISIZIONE DI BENI IMMOBILI	642.542,30	425.222,00	222.000,00	222.000,00	722.000,00	1.166.000,00
31572	ACQUISTO ATTREZZATURE PER MANUTENZIONE STRAORDINARIA IMMOBILI	7.500,00	0,00	0,00	0,00	0,00	0,00
2010505	ACQUISIZIONE DI BENI MOBILI, MACCHINE ED ATTREZZATURE TECNICOSCIENTIFICHE	7.500,00	0,00	0,00	0,00	0,00	0,00
31581	INCARICHI PROFESSIONALI PER GESTIONE BENI PATRIMONIALI	152.213,56	0,00	0,00	0,00	0,00	0,00
2010506	INCARICHI PROFESSIONALI ESTERNI	152.213,56	0,00	0,00	0,00	0,00	0,00

Rendiconto 2006 Assestato 2007 Previsione 2008 Previsione 2009 Previsione 2010 Totale triennio

SERVIZIO 5 - GESTIONE DEI BENI DEMANIALI E PATRIMONIALI 802.255,86 425.222,00 222.000,00 222.000,00 722.000,00 **1.166.000,00**

SERVIZIO 6 - UFFICIO TECNICO

31650 . 1	ACQUISTO VEICOLI	0,00	13.000,00	0,00	0,00	0,00	0,00	0,00	0,00
2010605	ACQUISIZIONE DI BENI MOBILI, MACCHINE ED ATTREZZATURE TECNICO-SCIENTIFICHE	0,00	13.000,00	0,00	0,00	0,00	0,00	0,00	0,00
SERVIZIO 6 - UFFICIO TECNICO		0,00	13.000,00	0,00	0,00	0,00	0,00	0,00	0,00

SERVIZIO 8 - ALTRI SERVIZI GENERALI

625	ACQUISTO ARREDI ED ATTREZZATURE AD USO DEGLI UFFICI COMUNALI	94.211,73	0,00	0,00	0,00	0,00	0,00	0,00	0,00
31850 . 1	ACQUISTO ARREDI E ATTREZZATURE AD USO UFFICI COMUNALI	0,00	5.200,00	50.000,00	10.000,00	10.000,00	10.000,00	10.000,00	70.000,00
31850 . 2	ACQUISTI ATTREZZATURE INFORMATICHE	0,00	15.580,00	10.000,00	10.000,00	10.000,00	10.000,00	10.000,00	30.000,00
31850 . 3	ACQUISTO PANNELLO LUMINOSO INFORMATIVO	0,00	5.000,00	0,00	0,00	0,00	0,00	0,00	0,00
31874	ACQUISTO ATTREZZATURE INFORMATICHE	7.999,65	0,00	0,00	0,00	0,00	0,00	0,00	0,00
31875	ATTUAZIONE NUOVO PROGETTO SISCOTEL 2005	5.802,50	0,00	0,00	0,00	0,00	0,00	0,00	0,00
31876	ATTUAZIONE NUOVO PROGETTO SISCOTEL 2004	8.215,24	0,00	0,00	0,00	0,00	0,00	0,00	0,00
2010805	ACQUISIZIONE DI BENI MOBILI, MACCHINE ED ATTREZZATURE TECNICO-SCIENTIFICHE	116.229,12	25.780,00	60.000,00	20.000,00	20.000,00	20.000,00	20.000,00	100.000,00
342	CONTRIBUTI AD EDIFICI DI CULTO AI SENSI DELLA L.R. 12/2005 - ART. 3	80.000,00	0,00	0,00	0,00	0,00	0,00	0,00	0,00
31870 . 1	CONTRIBUTI PER MANUTENZIONE EDIFICI CULTO ART 73 L.R. 12/05	0,00	125.000,00	40.000,00	40.000,00	40.000,00	40.000,00	40.000,00	120.000,00
31870 . 2	CONTRIBUTO PARROCCHIA DUOMO PER MANUTENZIONE ORATORIO	10.000,00	0,00	0,00	0,00	0,00	0,00	0,00	0,00
31870 . 3	CONTRIBUTO PARROCCHIA SANT'ANNA PER ORATORIO	0,00	10.000,00	0,00	0,00	0,00	0,00	0,00	0,00
2010807	TRASFERIMENTI DI CAPITALE	90.000,00	135.000,00	40.000,00	40.000,00	40.000,00	40.000,00	40.000,00	120.000,00
SERVIZIO 8 - ALTRI SERVIZI GENERALI		206.229,12	160.780,00	100.000,00	60.000,00	60.000,00	60.000,00	60.000,00	220.000,00

SERVIZIO 5 - GESTIONE DEI BENI DEMANIALI E PATRIMONIALI	802.255,86	425.222,00	222.000,00	222.000,00	722.000,00	1.166.000,00
SERVIZIO 6 - UFFICIO TECNICO	0,00	13.000,00	0,00	0,00	0,00	0,00
SERVIZIO 8 - ALTRI SERVIZI GENERALI	206.229,12	160.780,00	100.000,00	60.000,00	60.000,00	220.000,00
FUNZIONE 1 - FUNZIONI GENERALI DI AMMINISTRAZIONE, DI GESTIONE E DI CONTROLLO	1.008.484,98	599.002,00	322.000,00	282.000,00	782.000,00	1.386.000,00

FUNZIONE 3 - FUNZIONI DI POLIZIA LOCALE

SERVIZIO 1 - POLIZIA MUNICIPALE

33110 . 1	RISTRUTTURAZIONE COMANDO POLIZIA LOCALE	0,00	200.000,00	0,00	0,00	0,00	0,00	0,00	0,00
-----------	---	------	------------	------	------	------	------	------	------

	Rendiconto 2006	Assestato 2007	Previsione 2008	Previsione 2009	Previsione 2010	Totale triennio
2030101						
	0,00	200.000,00	0,00	0,00	0,00	0,00
33150 . 1	0,00	25.000,00	14.000,00	9.000,00	10.000,00	33.000,00
33150 . 2	0,00	25.000,00	8.000,00	8.000,00	8.000,00	24.000,00
33174	31.893,88	0,00	0,00	0,00	0,00	0,00
2030105	31.893,88	50.000,00	22.000,00	17.000,00	18.000,00	57.000,00
SERVIZIO 1 - POLIZIA MUNICIPALE	31.893,88	250.000,00	22.000,00	17.000,00	18.000,00	57.000,00
SERVIZIO 1 - POLIZIA MUNICIPALE	31.893,88	250.000,00	22.000,00	17.000,00	18.000,00	57.000,00
FUNZIONE 3 - FUNZIONI DI POLIZIA LOCALE	31.893,88	250.000,00	22.000,00	17.000,00	18.000,00	57.000,00

FUNZIONE 4 - FUNZIONI DI ISTRUZIONE PUBBLICA

SERVIZIO 1 - SCUOLA MATERNA						
34110 . 2	0,00	0,00	160.000,00	0,00	0,00	160.000,00
34110 . 3	0,00	0,00	160.000,00	0,00	0,00	160.000,00
2040101	0,00	0,00	320.000,00	0,00	0,00	320.000,00
SERVIZIO 1 - SCUOLA MATERNA	0,00	0,00	320.000,00	0,00	0,00	320.000,00
SERVIZIO 2 - ISTRUZIONE ELEMENTARE						
34206	30.000,00	0,00	0,00	0,00	0,00	0,00
34210 . 1	0,00	0,00	0,00	120.000,00	0,00	120.000,00
34210 . 2	0,00	0,00	0,00	60.000,00	0,00	60.000,00
2040201	30.000,00	0,00	0,00	180.000,00	0,00	180.000,00
SERVIZIO 2 - ISTRUZIONE ELEMENTARE	30.000,00	0,00	0,00	180.000,00	0,00	180.000,00
SERVIZIO 3 - ISTRUZIONE MEDIA						
34302	100.000,00	0,00	0,00	0,00	0,00	0,00
34310 . 1	0,00	112.000,00	50.000,00	0,00	0,00	50.000,00
2040301	100.000,00	112.000,00	50.000,00	0,00	0,00	50.000,00
SERVIZIO 3 - ISTRUZIONE MEDIA	100.000,00	112.000,00	50.000,00	0,00	0,00	50.000,00
SERVIZIO 5 - ASSISTENZA SCOLASTICA, TRASPORTO, REFEZIONE E ALTRI SERVIZI						
1794 . 1	39.746,62	0,00	0,00	0,00	0,00	0,00

	Rendiconto 2006	Assestato 2007	Previsione 2008	Previsione 2009	Previsione 2010	Totale triennio
34550.1	0,00	28.000,00	20.000,00	20.000,00	20.000,00	60.000,00
2040505	39.746,62	28.000,00	20.000,00	20.000,00	20.000,00	60.000,00
SERVIZIO 5 - ASSISTENZA SCOLASTICA, TRASPORTO, REFEZIONE E ALTRI SERVIZI	39.746,62	28.000,00	20.000,00	20.000,00	20.000,00	60.000,00
SERVIZIO 1 - SCUOLA MATERNA	0,00	0,00	320.000,00	0,00	0,00	320.000,00
SERVIZIO 2 - ISTRUZIONE ELEMENTARE	30.000,00	0,00	0,00	180.000,00	0,00	180.000,00
SERVIZIO 3 - ISTRUZIONE MEDIA	100.000,00	112.000,00	50.000,00	0,00	0,00	50.000,00
SERVIZIO 5 - ASSISTENZA SCOLASTICA, TRASPORTO, REFEZIONE E ALTRI SERVIZI	39.746,62	28.000,00	20.000,00	20.000,00	20.000,00	60.000,00
FUNZIONE 4 - FUNZIONI DI ISTRUZIONE PUBBLICA	169.746,62	140.000,00	390.000,00	200.000,00	20.000,00	610.000,00
FUNZIONE 5 - FUNZIONI RELATIVE ALLA CULTURA E AI BENI CULTURALI						
SERVIZIO 1 - BIBLIOTECHE, MUSEI E PINACOTECHES						
35110.1	0,00	288.000,00	0,00	0,00	0,00	0,00
35110.2	0,00	0,00	700.000,00	0,00	0,00	700.000,00
2050101	0,00	288.000,00	700.000,00	0,00	0,00	700.000,00
1470	21.230,00	0,00	0,00	0,00	0,00	0,00
35150.1	0,00	20.002,00	20.000,00	20.000,00	24.000,00	64.000,00
35150.2	1.400,00	1.668,00	2.000,00	2.000,00	2.000,00	6.000,00
35151.1	0,00	40.000,00	40.000,00	40.000,00	40.000,00	120.000,00
2050105	22.630,00	61.670,00	62.000,00	62.000,00	66.000,00	190.000,00
SERVIZIO 1 - BIBLIOTECHE, MUSEI E PINACOTECHES	22.630,00	349.670,00	762.000,00	62.000,00	66.000,00	890.000,00
SERVIZIO 2 - TEATRI, ATTIVITÀ CULTURALI E SERVIZI DIVERSI NEL SETTORE CULTURALE						
35210.1	100.000,00	160.000,00	0,00	0,00	0,00	0,00
35210.2	0,00	45.000,00	0,00	0,00	0,00	0,00
35210.4	0,00	280.000,00	0,00	0,00	0,00	0,00
35210.5	0,00	330.000,00	0,00	0,00	0,00	0,00
35210.6	0,00	0,00	0,00	0,00	700.000,00	700.000,00
2050201	100.000,00	815.000,00	0,00	0,00	700.000,00	700.000,00
35287	20.000,00	0,00	0,00	0,00	0,00	0,00
2050207	20.000,00	0,00	0,00	0,00	0,00	0,00

	Rendiconto 2006	Assestato 2007	Previsione 2008	Previsione 2009	Previsione 2010	Totale triennio
SERVIZIO 2 - TEATRI, ATTIVITÀ CULTURALI E SERVIZI DIVERSI NEL SETTORE CULTURALE	120.000,00	815.000,00	0,00	0,00	700.000,00	700.000,00
SERVIZIO 1 - BIBLIOTECHE, MUSEI E PINACOTECHE	22.630,00	349.670,00	762.000,00	62.000,00	66.000,00	890.000,00
SERVIZIO 2 - TEATRI, ATTIVITÀ CULTURALI E SERVIZI DIVERSI NEL SETTORE CULTURALE	120.000,00	815.000,00	0,00	0,00	700.000,00	700.000,00
FUNZIONE 5 - FUNZIONI RELATIVE ALLA CULTURA E AI BENI CULTURALI	142.630,00	1.164.670,00	762.000,00	62.000,00	766.000,00	1.590.000,00

FUNZIONE 6 - FUNZIONI NEL SETTORE SPORTIVO E RICREATIVO

SERVIZIO 2 - STADIO COMUNALE, PALAZZO DELLO SPORT ED ALTRI IMPIANTI

36203	MANUTENZIONE STRAORDINARIA IMPIANTI SPORTIVI	270.000,00	0,00	0,00	0,00	0,00	0,00
2060201	ACQUISIZIONE DI BENI IMMOBILI	270.000,00	0,00	0,00	0,00	0,00	0,00
36250 . 1	ARREDI E ATTREZZATURE NUOVO PALAZZETTO SPORT	0,00	30.000,00	15.000,00	5.000,00	5.000,00	25.000,00
36250 . 2	FORNITURE PER IMPIANTI SPORTIVI	0,00	350.000,00	0,00	0,00	0,00	0,00
2060205	ACQUISIZIONE DI BENI MOBILI, MACCHINE ED ATTREZZATURE TECNICO-SCIENTIFICHE	0,00	380.000,00	15.000,00	5.000,00	5.000,00	25.000,00
36286	CONTRIBUTO PER COSTRUZIONE BOCCIODROMO CONVENZIONATO	180.000,00	0,00	0,00	0,00	0,00	0,00
2060207	TRASFERIMENTI DI CAPITALE	180.000,00	0,00	0,00	0,00	0,00	0,00
SERVIZIO 2 - STADIO COMUNALE; PALAZZO DELLO SPORT ED ALTRI IMPIANTI		450.000,00	380.000,00	15.000,00	5.000,00	5.000,00	25.000,00

SERVIZIO 2 - STADIO COMUNALE, PALAZZO DELLO SPORT ED ALTRI IMPIANTI	450.000,00	380.000,00	15.000,00	5.000,00	5.000,00	25.000,00
FUNZIONE 6 - FUNZIONI NEL SETTORE SPORTIVO E RICREATIVO	450.000,00	380.000,00	15.000,00	5.000,00	5.000,00	25.000,00

FUNZIONE 8 - FUNZIONI NEL CAMPO DELLA VIABILITÀ E DEI TRASPORTI

SERVIZIO 1 - VIABILITÀ, CIRCOLAZIONE STRADALE E SERVIZI CONNESSI

38102	MANUTENZIONE STRAORDINARIA STRADE COMUNALI (FIN. OO.UU.)	611.995,38	0,00	0,00	0,00	0,00	0,00
38104	OPERE SISTEMAZIONE PIAZZA SANT'ANNA (FIN. OO.UU.)	135.000,00	0,00	0,00	0,00	0,00	0,00
38105	SEGNALETICA VERTICALE	27.958,20	0,00	0,00	0,00	0,00	0,00
38107	COSTRUZIONE PISTE CICLABILI	55.000,00	0,00	0,00	0,00	0,00	0,00
38108	COSTRUZIONE PARCHEGGIO SCUOLE MEDIE	319.999,29	0,00	0,00	0,00	0,00	0,00
38109	SISTEMAZIONE PIAZZA FRAZIONE SAN GIUSEPPE	140.000,00	0,00	0,00	0,00	0,00	0,00
38110	SISTEMAZIONE STRADA DEL MONTE ORFANO	356.000,00	0,00	0,00	0,00	0,00	0,00
38110 . 1	MANUTENZIONE STRAORDINARIA E ASFALTATURE STRADE COMUNALI	0,00	251.878,00	100.000,00	80.000,00	180.000,00	360.000,00

	Rendiconto 2006	Assestato 2007	Previsione 2008	Previsione 2009	Previsione 2010	Totale triennio
38110.3						
COMPLETAMENTO PAVIMENTAZIONE VIA ORTI E CANTINE	0,00	1.500,00	335.000,00	0,00	0,00	335.000,00
38111	300.000,00	0,00	0,00	0,00	0,00	0,00
COSTRUZIONE ROTAIA EX SS11 C/O CITYPER						
38111.1	0,00	0,00	0,00	150.000,00	0,00	150.000,00
COMPLETAMENTO PISTA CICLABILE COFFETTI-BOCCHETTE						
38111.2	0,00	0,00	0,00	150.000,00	0,00	150.000,00
COMPLETAMENTO PISTA CICLABILE LODETTO - CIMITERO						
38111.3	0,00	0,00	0,00	150.000,00	0,00	150.000,00
RIQUALIFICAZIONE VIA MARCONI						
2080101	1.945.952,87	253.378,00	435.000,00	530.000,00	180.000,00	1.145.000,00
ACQUISIZIONE DI BENI IMMOBILI						
38150.1	0,00	22.500,00	15.000,00	15.000,00	15.000,00	45.000,00
COMPLETAMENTO ARREDO URBANO						
38151	13.577,50	6.600,00	9.000,00	9.000,00	9.000,00	27.000,00
ACQUISTO E MANUTENZIONE PARCOMETRI (RIL. IVA)						
38152.1	0,00	51.500,00	20.000,00	20.000,00	20.000,00	60.000,00
FORNITURA SEGNALETICA VERTICALE						
38166	30.000,00	0,00	0,00	0,00	0,00	0,00
COMPLETAMENTO ARREDO URBANO						
2080105	43.577,50	80.600,00	44.000,00	44.000,00	44.000,00	132.000,00
ACQUISIZIONE DI BENI MOBILI, MACCHINE ED ATTREZZATURE TECNICO-SCIENTIFICHE						
38186	15.000,00	0,00	0,00	0,00	0,00	0,00
CONTRIBUTO CONVENTO FRATI SERVI DI MARIA PER INTERVENTO DI ILLUMINAZIONE PUBBLICA						
2080107	15.000,00	0,00	0,00	0,00	0,00	0,00
TRASFERIMENTI DI CAPITALE						
SERVIZIO 1 - VIABILITÀ, CIRCOLAZIONE STRADALE E SERVIZI CONNESSI	2.004.530,37	333.978,00	479.000,00	574.000,00	224.000,00	1.277.000,00
SERVIZIO 2 - ILLUMINAZIONE PUBBLICA E SERVIZI CONNESSI						
3889	164.999,38	0,00	0,00	0,00	0,00	0,00
AMPLIAMENTO PUBBLICA ILLUMINAZIONE						
38210.1	0,00	60.000,00	50.000,00	40.000,00	60.000,00	150.000,00
REALIZZAZIONE IMPIANTI ILLUMINAZIONE PUBBLICA						
2080201	164.999,38	60.000,00	50.000,00	40.000,00	60.000,00	150.000,00
ACQUISIZIONE DI BENI IMMOBILI						
38250.1	0,00	5.000,00	0,00	0,00	0,00	0,00
ACQUISIZIONE IMPIANTI PUBBLICA ILLUMINAZIONE DA SPONSORIZZAZIONE						
2080205	0,00	5.000,00	0,00	0,00	0,00	0,00
ACQUISIZIONE DI BENI MOBILI, MACCHINE ED ATTREZZATURE TECNICO-SCIENTIFICHE						
SERVIZIO 2 - ILLUMINAZIONE PUBBLICA E SERVIZI CONNESSI	164.999,38	65.000,00	50.000,00	40.000,00	60.000,00	150.000,00
SERVIZIO 3 - TRASPORTI PUBBLICI LOCALI E SERVIZI CONNESSI						
3778	31.000,00	0,00	0,00	0,00	0,00	0,00
COSTRUZIONE TANGENZIALE EST. SUD E SVINCOLI						
2080301	31.000,00	0,00	0,00	0,00	0,00	0,00
ACQUISIZIONE DI BENI IMMOBILI						
SERVIZIO 3 - TRASPORTI PUBBLICI LOCALI E SERVIZI CONNESSI	31.000,00	0,00	0,00	0,00	0,00	0,00

	Rendiconto 2006	Assestato 2007	Previsione 2008	Previsione 2009	Previsione 2010	Totale triennio
SERVIZIO 1 - VIABILITÀ, CIRCOLAZIONE STRADALE E SERVIZI CONNESSI	2.004.530,37	333.978,00	479.000,00	574.000,00	224.000,00	1.277.000,00
SERVIZIO 2 - ILLUMINAZIONE PUBBLICA E SERVIZI CONNESSI	164.999,38	65.000,00	50.000,00	40.000,00	60.000,00	150.000,00
SERVIZIO 3 - TRASPORTI PUBBLICI LOCALI E SERVIZI CONNESSI	31.000,00	0,00	0,00	0,00	0,00	0,00
FUNZIONE 8 - FUNZIONI NEL CAMPO DELLA VIABILITÀ E DEI TRASPORTI	2.200.529,75	398.978,00	529.000,00	614.000,00	284.000,00	1.427.000,00

FUNZIONE 9 - FUNZIONI RIGUARDANTI LA GESTIONE DEL TERRITORIO E DELL'AMBIENTE

SERVIZIO 1 - URBANISTICA E GESTIONE DEL TERRITORIO

39160 . 1	INCARICO PROFESSIONALE REDAZIONE P.G.T.	0,00	0,00	200.000,00	80.000,00	360.000,00
39183	INTERVENTI DI CONTROLLO ABUSIVISMO EDILIZIO	18.000,00	0,00	0,00	0,00	0,00
2090106	INCARICHI PROFESSIONALI ESTERNI	18.000,00	0,00	200.000,00	80.000,00	360.000,00
39170 . 1	RESTITUZIONE ONERI URBANIZZAZIONE	0,00	60.000,00	5.000,00	5.000,00	15.000,00
39186	RESTITUZIONE ONERI DI URBANIZZAZIONE (FIN. OO. UU.)	24.275,83	0,00	0,00	0,00	0,00
2090107	TRASFERIMENTI DI CAPITALE	24.275,83	60.000,00	5.000,00	5.000,00	15.000,00
SERVIZIO 1 - URBANISTICA E GESTIONE DEL TERRITORIO		42.275,83	60.000,00	205.000,00	85.000,00	375.000,00

SERVIZIO 2 - EDILIZIA RESIDENZIALE PUBBLICA LOCALE E PIANI DI EDILIZIA ECONOMICO-POPOLARE

39201	ACQUISTO AREE P.E.E.P.	100,00	0,00	0,00	0,00	0,00
39202	ACQUISTO E MANUTENZIONE ALLOGGI EDILIZIA RESIDENZIALE PUBBLICA	43.778,09	0,00	0,00	0,00	0,00
39210 . 1	ACQUISTO AREE EDILIZIA RESIDENZIALE CONVENZIONATA	0,00	150.000,00	0,00	0,00	0,00
39212 . 1	MANUTENZIONE STRAORDINARIA IMMOBILI EDILIZIA RESIDENZIALE	0,00	50.000,00	100.000,00	100.000,00	300.000,00
2090201	ACQUISIZIONE DI BENI IMMOBILI	43.878,09	200.000,00	100.000,00	100.000,00	300.000,00
SERVIZIO 2 - EDILIZIA RESIDENZIALE PUBBLICA LOCALE E PIANI DI EDILIZIA ECONOMICO-POPOLARE		43.878,09	200.000,00	100.000,00	100.000,00	300.000,00

SERVIZIO 3 - SERVIZI DI PROTEZIONE CIVILE

39350 . 1	ACQUISTO ATTREZZATURE PER PROTEZIONE CIVILE	10.960,40	0,00	0,00	0,00	0,00
2090305	ACQUISIZIONE DI BENI MOBILI, MACCHINE ED ATTREZZATURE TECNICOSCIENTIFICHE	10.960,40	0,00	0,00	0,00	0,00
SERVIZIO 3 - SERVIZI DI PROTEZIONE CIVILE		10.960,40	0,00	0,00	0,00	0,00

SERVIZIO 4 - SERVIZIO IDRICO INTEGRATO

39406	OPERE COPERTURA ROGGIA CASTRINA IN FRAZIONE DUOMO	265.000,00	0,00	0,00	0,00	0,00
39410 . 1	MESSA IN SICUREZZA ROGGIA CASTRINA C/O SCUOLA PRIMARIA DUOMO	0,00	0,00	0,00	80.000,00	80.000,00

	Rendiconto 2006	Assestato 2007	Previsione 2008	Previsione 2009	Previsione 2010	Totale triennio
39410 . 2	0,00	0,00	0,00	768.000,00	0,00	768.000,00
39411 . 1	31.508,40	0,00	0,00	0,00	0,00	0,00
39411 . 2	0,00	200.000,00	0,00	0,00	0,00	0,00
2090401	296.508,40	200.000,00	0,00	768.000,00	80.000,00	848.000,00
39466	2.527,06	0,00	0,00	0,00	0,00	0,00
2090403	2.527,06	0,00	0,00	0,00	0,00	0,00
39401 . 1	0,00	25.850,00	0,00	0,00	0,00	0,00
2090407	0,00	25.850,00	0,00	0,00	0,00	0,00
SERVIZIO 4 - SERVIZIO IDRICO INTEGRATO	299.035,46	225.850,00	0,00	768.000,00	80.000,00	848.000,00
SERVIZIO 6 - PARCHI E SERVIZI PER LA TUTELA AMBIENTALE DEL VERDE, ALTRI SERVIZI RELATIVI AL TERRITORIO E ALL'AMBIENTE						
39601 . 2	300.000,00	0,00	0,00	0,00	0,00	0,00
39601 . 3	40.000,00	0,00	0,00	0,00	0,00	0,00
39601 . 4	100.000,00	0,00	0,00	0,00	0,00	0,00
39602	69.000,00	0,00	0,00	0,00	0,00	0,00
39610 . 1	0,00	195.200,00	55.000,00	55.000,00	55.000,00	165.000,00
39610 . 2	0,00	0,00	0,00	0,00	400.000,00	400.000,00
2090601	509.000,00	195.200,00	55.000,00	55.000,00	455.000,00	565.000,00
SERVIZIO 6 - PARCHI E SERVIZI PER LA TUTELA AMBIENTALE DEL VERDE, ALTRI SERVIZI RELATIVI AL TERRITORIO E ALL'AMBIENTE	509.000,00	195.200,00	55.000,00	55.000,00	455.000,00	565.000,00
SERVIZIO 1 - URBANISTICA E GESTIONE DEL TERRITORIO	42.275,83	60.000,00	205.000,00	85.000,00	85.000,00	375.000,00
SERVIZIO 2 - EDILIZIA RESIDENZIALE PUBBLICA LOCALE E PIANI DI EDILIZIA ECONOMICO-POPOLARE	43.878,09	200.000,00	100.000,00	100.000,00	100.000,00	300.000,00
SERVIZIO 3 - SERVIZI DI PROTEZIONE CIVILE	10.960,40	0,00	0,00	0,00	0,00	0,00
SERVIZIO 4 - SERVIZIO IDRICO INTEGRATO	299.035,46	225.850,00	0,00	768.000,00	80.000,00	848.000,00
SERVIZIO 6 - PARCHI E SERVIZI PER LA TUTELA AMBIENTALE DEL VERDE, ALTRI SERVIZI RELATIVI AL TERRITORIO E ALL'AMBIENTE	509.000,00	195.200,00	55.000,00	55.000,00	455.000,00	565.000,00
FUNZIONE 9 - FUNZIONI RIGUARDANTI LA GESTIONE DEL TERRITORIO E DELL'AMBIENTE	905.149,78	681.050,00	360.000,00	1.008.000,00	720.000,00	2.088.000,00
FUNZIONE 10 - FUNZIONI NEL SETTORE SOCIALE						
SERVIZIO 1 - ASILI NIDO, SERVIZI PER L'INFANZIA E PER I MINORI	40186	CONTRIBUTO ASILO NIDO DUOMO PER OPERE DI RISTRUTTURAZIONE	25.000,00	0,00	0,00	0,00

	Rendiconto 2006	Assestato 2007	Previsione 2008	Previsione 2009	Previsione 2010	Totale triennio
2100107	TRASFERIMENTI DI CAPITALE	25.000,00	0,00	0,00	0,00	0,00
SERVIZIO 1 - ASILI NIDO, SERVIZI PER L'INFANZIA E PER I MINORI		25.000,00	0,00	0,00	0,00	0,00
SERVIZIO 2 - SERVIZI DI PREVENZIONE E RIABILITAZIONE						
40250 . 1	ACQUISTO PULMINO TRASPORTO DISABILI	0,00	0,00	45.000,00	0,00	45.000,00
2100205	ACQUISIZIONE DI BENI MOBILI, MACCHINE ED ATTREZZATURE TECNICO-SCIENTIFICHE	0,00	0,00	45.000,00	0,00	45.000,00
SERVIZIO 2 - SERVIZI DI PREVENZIONE E RIABILITAZIONE		0,00	0,00	45.000,00	0,00	45.000,00
SERVIZIO 4 - ASSISTENZA, BENEFICIENZA PUBBLICA E SERVIZI DIVERSI ALLA PERSONA						
40402	MANUTENZIONE STRAORDINARIA ARREDI LOCALI "INFORMAGIOVANI"	10.000,00	0,00	0,00	0,00	0,00
40410 . 1	OPERE ELIMINAZIONE BARRIERE ARCHITETTONICHE	0,00	210.000,00	170.000,00	170.000,00	510.000,00
2100401	ACQUISIZIONE DI BENI IMMOBILI	10.000,00	210.000,00	170.000,00	170.000,00	510.000,00
SERVIZIO 4 - ASSISTENZA, BENEFICIENZA PUBBLICA E SERVIZI DIVERSI ALLA PERSONA		10.000,00	210.000,00	170.000,00	170.000,00	510.000,00
SERVIZIO 5 - SERVIZIO NECROSCOPICO E CIMITERIALE						
20501	MANUTENZIONE STRAORDINARIA ED ELIMINAZIONE BARRIERE ARCHITETTONICHE CIMITERI	563.517,16	0,00	0,00	0,00	0,00
40502 . 3	RESTAURO PORTALE E CASELLI CIMITERO DUOMO	150.000,00	0,00	0,00	0,00	0,00
40503	AMPLIAMENTO CIMITERO FRAZIONE LODETTO	150.000,00	0,00	0,00	0,00	0,00
40510 . 1	REALIZZAZIONE FOSSA COMUNE CIMITERO LODETTO	0,00	0,00	25.000,00	0,00	25.000,00
2100501	ACQUISIZIONE DI BENI IMMOBILI	863.517,16	0,00	25.000,00	0,00	25.000,00
SERVIZIO 5 - SERVIZIO NECROSCOPICO E CIMITERIALE		863.517,16	0,00	25.000,00	0,00	25.000,00
SERVIZIO 1 - ASILI NIDO, SERVIZI PER L'INFANZIA E PER I MINORI		25.000,00	0,00	0,00	0,00	0,00
SERVIZIO 2 - SERVIZI DI PREVENZIONE E RIABILITAZIONE		0,00	0,00	45.000,00	0,00	45.000,00
SERVIZIO 4 - ASSISTENZA, BENEFICIENZA PUBBLICA E SERVIZI DIVERSI ALLA PERSONA		10.000,00	210.000,00	170.000,00	170.000,00	510.000,00
SERVIZIO 5 - SERVIZIO NECROSCOPICO E CIMITERIALE		863.517,16	0,00	0,00	0,00	25.000,00
FUNZIONE 10 - FUNZIONI NEL SETTORE SOCIALE		898.517,16	210.000,00	215.000,00	170.000,00	580.000,00
FUNZIONE 11 - FUNZIONI NEL CAMPO DELLO SVILUPPO ECONOMICO						
SERVIZIO 2 - FIERE, MERCATI E SERVIZI CONNESSI						
41201	OPERE ACCESSORIE AREA FIERA "FORO BOARIO"	388.959,10	0,00	0,00	0,00	0,00

	Rendiconto 2006	Assestato 2007	Previsione 2008	Previsione 2009	Previsione 2010	Totale triennio
2110201	388.959,10	0,00	0,00	0,00	0,00	0,00
SERVIZIO 2 - FIERE, MERCATI E SERVIZI CONNESSI	388.959,10	0,00	0,00	0,00	0,00	0,00
SERVIZIO 3 - MATTATOIO E SERVIZI CONNESSI						
41301	39.999,33	0,00	0,00	0,00	0,00	0,00
41301.1	0,00	0,00	0,00	0,00	100.000,00	100.000,00
2110301	39.999,33	0,00	0,00	0,00	100.000,00	100.000,00
41301.1	0,00	2.000,00	0,00	0,00	0,00	0,00
2110303	0,00	2.000,00	0,00	0,00	0,00	0,00
41371	3.126,40	0,00	0,00	0,00	0,00	0,00
2110305	3.126,40	0,00	0,00	0,00	0,00	0,00
SERVIZIO 3 - MATTATOIO E SERVIZI CONNESSI	43.125,73	2.000,00	0,00	0,00	100.000,00	100.000,00
SERVIZIO 5 - SERVIZI RELATIVI AL COMMERCIO						
41510.1	0,00	42.000,00	0,00	0,00	0,00	0,00
2110501	0,00	42.000,00	0,00	0,00	0,00	0,00
SERVIZIO 5 - SERVIZI RELATIVI AL COMMERCIO	0,00	42.000,00	0,00	0,00	0,00	0,00
SERVIZIO 7 - SERVIZI RELATIVI ALL'AGRICOLTURA						
41710.1	0,00	0,00	0,00	0,00	100.000,00	100.000,00
2110701	0,00	0,00	0,00	0,00	100.000,00	100.000,00
SERVIZIO 7 - SERVIZI RELATIVI ALL'AGRICOLTURA	0,00	0,00	0,00	0,00	100.000,00	100.000,00
SERVIZIO 2 - FIERE, MERCATI E SERVIZI CONNESSI	388.959,10	0,00	0,00	0,00	0,00	0,00
SERVIZIO 3 - MATTATOIO E SERVIZI CONNESSI	43.125,73	2.000,00	0,00	0,00	100.000,00	100.000,00
SERVIZIO 5 - SERVIZI RELATIVI AL COMMERCIO	0,00	42.000,00	0,00	0,00	0,00	0,00
SERVIZIO 7 - SERVIZI RELATIVI ALL'AGRICOLTURA	0,00	0,00	0,00	0,00	100.000,00	100.000,00
FUNZIONE 11 - FUNZIONI NEL CAMPO DELLO SVILUPPO ECONOMICO	432.084,83	44.000,00	0,00	0,00	200.000,00	200.000,00

	Rendiconto 2006	Assestato 2007	Previsione 2008	Previsione 2009	Previsione 2010	Totale triennio
FUNZIONE 1 - FUNZIONI GENERALI DI AMMINISTRAZIONE, DI GESTIONE E DI CONTROLLO	1.008.484,98	599.002,00	322.000,00	282.000,00	782.000,00	1.386.000,00
FUNZIONE 3 - FUNZIONI DI POLIZIA LOCALE	31.893,88	250.000,00	22.000,00	17.000,00	18.000,00	57.000,00
FUNZIONE 4 - FUNZIONI DI ISTRUZIONE PUBBLICA	169.746,62	140.000,00	390.000,00	200.000,00	20.000,00	610.000,00
FUNZIONE 5 - FUNZIONI RELATIVE ALLA CULTURA E AI BENI CULTURALI	142.630,00	1.164.670,00	762.000,00	62.000,00	766.000,00	1.590.000,00
FUNZIONE 6 - FUNZIONI NEL SETTORE SPORTIVO E RICREATIVO	450.000,00	380.000,00	15.000,00	5.000,00	5.000,00	25.000,00
FUNZIONE 8 - FUNZIONI NEL CAMPO DELLA VIABILITÀ E DEI TRASPORTI	2.200.529,75	398.978,00	529.000,00	614.000,00	284.000,00	1.427.000,00
FUNZIONE 9 - FUNZIONI RIGUARDANTI LA GESTIONE DEL TERRITORIO E DELL'AMBIENTE	905.149,78	681.050,00	360.000,00	1.008.000,00	720.000,00	2.088.000,00
FUNZIONE 10 - FUNZIONI NEL SETTORE SOCIALE	898.517,16	210.000,00	215.000,00	195.000,00	170.000,00	580.000,00
FUNZIONE 11 - FUNZIONI NEL CAMPO DELLO SVILUPPO ECONOMICO	432.084,83	44.000,00	0,00	0,00	200.000,00	200.000,00
FUNZIONE 12 - FUNZIONI RELATIVE AI SERVIZI PRODUTTIVI	0,00	0,00	0,00	0,00	0,00	0,00
TITOLO 2 - SPESE IN CONTO CAPITALE	6.239.037,00	3.867.700,00	2.615.000,00	2.383.000,00	2.965.000,00	7.963.000,00

TITOLO 3 - SPESE PER RIMBORSO DI PRESTITI

FUNZIONE 1 - FUNZIONI GENERALI DI AMMINISTRAZIONE, DI GESTIONE E DI CONTROLLO

	345	467	468	51323	51324	51327	51330 . 1	51330 . 2	51331 . 1	51331 . 2	51331 . 3	51332 . 1	51332 . 2	51332 . 3	3010303	51330 . 1	51361
QUOTE DI CAPITALE MUTUI CASSA DD.PP.	241.759,29	0,00	0,00	0,00	0,00	0,00	0,00	0,00	0,00	0,00	0,00	0,00	0,00	0,00	0,00	0,00	0,00
RIMBORSO QUOTE CAPITALE FRISL REGIONE	129.114,22	0,00	0,00	0,00	0,00	0,00	0,00	0,00	0,00	0,00	0,00	0,00	0,00	0,00	0,00	0,00	0,00
RIMBORSO QUOTE CAPITALE MUTUI BANCA UNIPOL	14.216,00	0,00	0,00	0,00	0,00	0,00	0,00	0,00	0,00	0,00	0,00	0,00	0,00	0,00	0,00	0,00	0,00
QUOTE CAPITALE MUTUI INA	832,32	0,00	0,00	0,00	0,00	0,00	0,00	0,00	0,00	0,00	0,00	0,00	0,00	0,00	0,00	0,00	0,00
QUOTA CAPITALE NUOVO MUTUO PER ESTINZIONE PARZIALE MUTUO EX BANCA UNIPOL 2003	5.361,20	0,00	0,00	0,00	0,00	0,00	0,00	0,00	0,00	0,00	0,00	0,00	0,00	0,00	0,00	0,00	0,00
RIMBORSO QUOTA CAPITALE MUTUO BIPOP PER GRANDINATA	15.284,91	0,00	0,00	0,00	0,00	0,00	0,00	0,00	0,00	0,00	0,00	0,00	0,00	0,00	0,00	0,00	0,00
RIMBORSO QUOTA CAPITALE MUTUI CASSA DD PP GESTIONE TESORO	0,00	128.450,00	94.400,00	82.020,00	87.000,00	263.420,00	0,00	0,00	0,00	0,00	0,00	0,00	0,00	0,00	0,00	0,00	0,00
RIMBORSO QUOTA CAPITALE MUTUI CASSA DD PP GESTIONE SPA	0,00	52.850,00	97.000,00	131.000,00	160.300,00	388.300,00	0,00	0,00	0,00	0,00	0,00	0,00	0,00	0,00	0,00	0,00	0,00
RIMBORSO QUOTA CAPITALE FRISL REGIONE PER TANGENZIALE	0,00	129.150,00	129.150,00	0,00	0,00	129.150,00	0,00	0,00	0,00	0,00	0,00	0,00	0,00	0,00	0,00	0,00	0,00
RIMBORSO QUOTA CAPITALE MUTUI INA	0,00	850,00	850,00	850,00	850,00	2.550,00	0,00	0,00	0,00	0,00	0,00	0,00	0,00	0,00	0,00	0,00	0,00
RIMBORSO QUOTE CAPITALE FRISL REGIONE PER PALASPORT	0,00	0,00	0,00	16.000,00	16.000,00	32.000,00	0,00	0,00	0,00	0,00	0,00	0,00	0,00	0,00	0,00	0,00	0,00
RIMBORSO QUOTA CAPITALE MUTUI BANCA UNIPOL	0,00	14.850,00	15.500,00	16.150,00	16.850,00	48.500,00	0,00	0,00	0,00	0,00	0,00	0,00	0,00	0,00	0,00	0,00	0,00
RIMBORSO QUOTA CAPITALE MUTUI BAI	0,00	5.550,00	5.650,00	5.800,00	5.950,00	17.400,00	0,00	0,00	0,00	0,00	0,00	0,00	0,00	0,00	0,00	0,00	0,00
RIMBORSO QUOTA CAPITALE MUTUO BIPOP PER GRANDINATA	0,00	15.750,00	16.150,00	16.600,00	17.030,00	49.780,00	0,00	0,00	0,00	0,00	0,00	0,00	0,00	0,00	0,00	0,00	0,00
RIMBORSO DI QUOTA CAPITALE DI MUTUI E PRESTITI	406.567,94	347.450,00	358.700,00	268.420,00	303.980,00	931.100,00	0,00	0,00	0,00	0,00	0,00	0,00	0,00	0,00	0,00	0,00	0,00
RIMBORSO QUOTA CAPITALE DI BOC	0,00	134.400,00	134.400,00	134.400,00	134.400,00	403.200,00	0,00	0,00	0,00	0,00	0,00	0,00	0,00	0,00	0,00	0,00	0,00
QUOTA CAPITALE SU PRESTITI OBBLIGAZIONARI BOC	134.351,97	0,00	0,00	0,00	0,00	0,00	0,00	0,00	0,00	0,00	0,00	0,00	0,00	0,00	0,00	0,00	0,00

	Rendiconto 2006	Assestato 2007	Previsione 2008	Previsione 2009	Previsione 2010	Totale triennio
3010304 RIMBORSO DI PRESTITI OBBLIGAZIONARI	134.351,97	134.400,00	134.400,00	134.400,00	134.400,00	403.200,00
SERVIZIO 3 - GESTIONE ECONOMICA, FINANZIARIA, PROVVEDITORATO E CONTROLLO DI GESTIONE	540.919,91	481.850,00	493.100,00	402.820,00	438.380,00	1.334.300,00
SERVIZIO 3 - GESTIONE ECONOMICA, FINANZIARIA, PROVVEDITORATO E CONTROLLO DI GESTIONE	540.919,91	481.850,00	493.100,00	402.820,00	438.380,00	1.334.300,00
FUNZIONE 1 - FUNZIONI GENERALI DI AMMINISTRAZIONE, DI GESTIONE E DI CONTROLLO	540.919,91	481.850,00	493.100,00	402.820,00	438.380,00	1.334.300,00
FUNZIONE 1 - FUNZIONI GENERALI DI AMMINISTRAZIONE, DI GESTIONE E DI CONTROLLO	540.919,91	481.850,00	493.100,00	402.820,00	438.380,00	1.334.300,00
TITOLO 3 - SPESE PER RIMBORSO DI PRESTITI	540.919,91	481.850,00	493.100,00	402.820,00	438.380,00	1.334.300,00

TITOLO 4 - SPESE PER SERVIZI PER CONTO TERZI

912 VERSAMENTO DELLE RITENUTE PREVIDENZIALI	263.208,63	0,00	0,00	0,00	0,00	0,00
61010 . 1 RITENUTE PREVIDENZIALI	0,00	300.000,00	300.000,00	300.000,00	300.000,00	900.000,00
4000001 RITENUTE PREVIDENZIALI ED ASSISTENZIALI AL PERSONALE	263.208,63	300.000,00	300.000,00	300.000,00	300.000,00	900.000,00
561 IVA A CREDITO	487.770,51	0,00	0,00	0,00	0,00	0,00
913 VERSAMENTO RITENUTE ERARIALI	653.060,13	0,00	0,00	0,00	0,00	0,00
62010 . 1 IVA A CREDITO	0,00	500.000,00	500.000,00	500.000,00	500.000,00	1.500.000,00
62010 . 2 RITENUTE ERARIALI	0,00	750.000,00	700.000,00	700.000,00	700.000,00	2.100.000,00
4000002 RITENUTE ERARIALI	1.140.830,64	1.250.000,00	1.200.000,00	1.200.000,00	1.200.000,00	3.600.000,00
914 VERSAMENTO QUOTE SINDACALI	5.529,38	0,00	0,00	0,00	0,00	0,00
915 VERSAMENTO RITENUTE PER CESSIONE STIPENDI	22.763,42	0,00	0,00	0,00	0,00	0,00
916 VERSAMENTO RITENUTE PER ASSICURAZIONI VOLONTARIE	929,64	0,00	0,00	0,00	0,00	0,00
917 VERSAMENTO DI ALTRE RITENUTE AL PERSONALE	230,40	0,00	0,00	0,00	0,00	0,00
63010 . 1 QUOTE SINDACALI	0,00	10.000,00	10.000,00	10.000,00	10.000,00	30.000,00
63010 . 2 RITENUTE PER CESSIONE STIPENDI	0,00	100.000,00	100.000,00	100.000,00	100.000,00	300.000,00
63010 . 3 RITENUTE PER ASSICURAZIONI VOLONTARIE	0,00	5.000,00	5.000,00	5.000,00	5.000,00	15.000,00
63010 . 4 ALTRE RITENUTE AL PERSONALE	0,00	5.000,00	5.000,00	5.000,00	5.000,00	15.000,00
4000003 ALTRE RITENUTE AL PERSONALE PER CONTO DI TERZI	29.452,84	120.000,00	120.000,00	120.000,00	120.000,00	360.000,00
918 RESTITUZIONE DEPOSITI CAUZIONALI	5.574,51	0,00	0,00	0,00	0,00	0,00
64010 . 1 DEPOSITI CAUZIONALI	0,00	35.000,00	35.000,00	35.000,00	35.000,00	105.000,00
4000004 DEPOSITI CAUZIONALI	5.574,51	35.000,00	35.000,00	35.000,00	35.000,00	105.000,00

	Rendiconto 2006	Assestato 2007	Previsione 2008	Previsione 2009	Previsione 2010	Totale triennio
923						
	SERVIZI CONTO TERZI SETTORE AMMINISTRATIVO E PERSONALE	4.319,83	0,00	0,00	0,00	0,00
923 . 1	SERVIZI CONTO TERZI SETTORE SOCIALE	92.174,71	0,00	0,00	0,00	0,00
923 . 2	SERVIZI CONTO TERZI SETTORE FINANZIARIO	15.149,80	0,00	0,00	0,00	0,00
923 . 4	SERVIZI CONTO TERZI SETTORE FARMACIA	250,36	0,00	0,00	0,00	0,00
923 . 5	SERVIZI CONTO TERZI SETTORE TECNICO	132.372,84	0,00	0,00	0,00	0,00
923 . 6	SERVIZI CONTO TERZI SETTORE PUBBLICA ISTRUZIONE	48.832,94	0,00	0,00	0,00	0,00
923 . 9	SPESE PER CONSULTAZIONI ELETTORALI	88.963,55	0,00	0,00	0,00	0,00
923 . 10	SERVIZI PER CONTI TERZI NUOVO PROGETTO SISCOTEL 2005	90.000,00	0,00	0,00	0,00	0,00
923 . 11	CONTRIBUTO SPESE DANNI GRANDINATA DEL 03/09/05 AD ABITAZIONI PRIVATE	1.800.411,20	0,00	0,00	0,00	0,00
65010 . 1	SERVIZI CONTO TERZI SETTORE AMMINISTRATIVO E PERSONALE	0,00	50.000,00	50.000,00	50.000,00	150.000,00
65010 . 2	SERVIZI CONTO TERZI SETTORE SOCIALE	0,00	200.000,00	200.000,00	200.000,00	600.000,00
65010 . 3	SERVIZI CONTO TERZI SETTORE FINANZIARIO	0,00	20.000,00	20.000,00	20.000,00	60.000,00
65010 . 4	SERVIZI CONTO TERZI SETTORE POLIZIA LOCALE	0,00	10.000,00	10.000,00	10.000,00	30.000,00
65010 . 5	SERVIZI CONTO TERZI SETTORE FARMACIA	0,00	10.000,00	10.000,00	10.000,00	30.000,00
65010 . 6	SERVIZI CONTO TERZI SETTORE TECNICO	0,00	170.000,00	170.000,00	170.000,00	510.000,00
65010 . 7	SERVIZI CONTO TERZI SETTORE PUBBLICA ISTRUZIONE	0,00	60.000,00	60.000,00	60.000,00	180.000,00
65010 . 8	SERVIZI CONTO TERZI SETTORE BIBLIOTECA	0,00	10.000,00	10.000,00	10.000,00	30.000,00
65010 . 9	SPESE CONTO TERZI PER CONSULTAZIONI ELETTORALI	0,00	100.000,00	100.000,00	100.000,00	300.000,00
65010 . 10	SPESE GESTIONE POLO CATASTALE FRANCIACORTA	0,00	0,00	100.000,00	100.000,00	300.000,00
4000005	RIMBORSO SPESE PER SERVIZI PER CONTO TERZI	2.272.475,23	630.000,00	730.000,00	730.000,00	2.190.000,00
927	ANTICIPAZIONI FONDI PER SERVIZIO ECONOMATO	105.000,00	0,00	0,00	0,00	0,00
66010 . 1	ANTICIPAZIONE FONDI PER SERVIZIO ECONOMATO	0,00	110.000,00	110.000,00	110.000,00	330.000,00
4000006	RIMBORSO DI ANTICIPAZIONI DI FONDI PER SERVIZIO ECONOMATO	105.000,00	110.000,00	110.000,00	110.000,00	330.000,00
67010 . 1	RESTITUZIONE DEPOSITI PER SPESE CONTRATTUALI	0,00	5.000,00	5.000,00	5.000,00	15.000,00
4000007	DEPOSITO PER SPESE CONTRATTUALI	0,00	5.000,00	5.000,00	5.000,00	15.000,00
TITOLO 4 - SPESE PER SERVIZI PER CONTO TERZI		3.816.541,85	2.450.000,00	2.500.000,00	2.500.000,00	7.500.000,00
TITOLO 1 - SPESE CORRENTI		10.379.447,04	11.308.640,00	11.263.000,00	11.204.760,00	33.698.330,00
TITOLO 2 - SPESE IN CONTO CAPITALE		6.239.037,00	3.867.700,00	2.615.000,00	2.383.000,00	7.963.000,00
TITOLO 3 - SPESE PER RIMBORSO DI PRESTITI		540.919,91	481.850,00	493.100,00	402.820,00	1.334.300,00
TITOLO 4 - SPESE PER SERVIZI PER CONTO TERZI		3.816.541,85	2.450.000,00	2.500.000,00	2.500.000,00	7.500.000,00
TOTALE GENERALE SPESE		20.975.945,80	18.108.190,00	16.871.100,00	16.490.580,00	50.495.630,00

COMUNE DI ROVATO
Provincia di BRESCIA

VERBALE N. 9 del 18 dicembre 2007

**PARERE DELL'ORGANO DI REVISIONE SUL BILANCIO DI PREVISIONE 2008 E
PLURIENNALE 2008-2010**

Il Collegio dei Revisori

- *Premesso che*
nelle riunioni in data 11 - 17 e 18 dicembre 2007 ha esaminato la proposta di bilancio di
previsione 2008 approvata dalla Giunta Comunale, unitamente agli allegati di legge
- *Rilevato che nel suo operato si è uniformato allo Statuto e al Regolamento di contabilità;*
 - *Visti il D.P.R. 31.1.1996, N.194 E 3.8.1998, N.326;*
 - *Visto il Testo Unico Enti Locali*

All'unanimità di voti

Delibera

*di approvare l'allegata relazione quale parere sullo schema di bilancio di previsione per l'esercizio
2008 e relativi allegati, che forma parte integrante e sostanziale del presente verbale.*

Rovato, 18 dicembre 2007

Il Collegio

F.to Rag. Elisabetta Damiani

F.to Dott. Mauro Vivenzi

F.to Rag. Lorenza Marini

COMUNE DI ROVATO
(Brescia)

PARERE SUL BILANCIO DI PREVISIONE 2008 E RELATIVI ALLEGATI

Il Collegio dei Revisori

Esaminato lo schema di bilancio di previsione per l'esercizio 2008 e relativi allegati, predisposto dalla Giunta Comunale ed approvato con proprio atto n.185 del 10.12. 2007

ATTESTA

Quanto segue:

- il bilancio è stato formato e presentato nell'osservanza delle norme e principi giuridici, nonché dello Statuto e del Regolamento di contabilità;
- il bilancio è stato redatto nell'osservanza dei principi di unità, annualità, universalità ed integrità, veridicità ed attendibilità, pareggio finanziario e pubblicità;
- al bilancio sono allegati:
 1. la relazione previsionale e programmatica 2008-2010;
 2. il bilancio pluriennale 2008– 2010
 3. il rendiconto dell'esercizio 2006;
 4. la tabella dei parametri di riscontro della eventuale situazione di deficiarietà strutturale;
 5. il programma triennale dei lavori pubblici, adottato dalla Giunta Comunale con deliberazione n. 148 in data 15.10.2007;
 6. la deliberazione concernente l'individuazione delle quantità delle aree destinate ai piani di edilizia economico-popolare e agli insediamenti produttivi;
 7. le deliberazioni con le quali sono determinate, per l'esercizio 2008, le tariffe, le aliquote d'imposta e le eventuali maggiori detrazioni, le variazioni ai limiti di reddito per i tributi e i servizi locali, nonché, per i servizi a domanda individuale, i tassi di copertura in percentuale, dei costi dei servizi stessi e precisamente:
 8. la deliberazione della Giunta Comunale per i servizi pubblici a domanda individuale
 9. i documenti e prospetti previsti dallo Statuto e dal Regolamento di contabilità.
- i documenti contabili relativi al bilancio di previsione annuale e pluriennale sono conformi ai modelli approvati con D.P.R. 31.1.1996, n.194 e 3.8.1998, n.326;
- sono state identificate le risorse e gli interventi relativi a servizi rilevanti ai fini I.V.A.;
- nel bilancio non è prevista la quota annuale di riequilibrio di gestione poiché la verifica ex art. 193 del D.Lgs.267/2000 non ha fatto emergere situazioni di squilibrio;

Tenuto conto

che la Responsabile del Servizio finanziario dott.ssa Enrica Pedersini ha attestato, con proprio parere in data 10.12.2007, la veridicità delle previsioni di entrata e la congruità delle previsioni di spesa, ai sensi dell'art.153, 4° comma, del D.Lgs. 267/2000

Il Collegio rileva quanto segue:

nel bilancio preventivo per l'esercizio 2008

il pareggio finanziario è così previsto:

ENTRATA

Titolo 1° Entrate tributarie	€ 4.229.190,00
Titolo 2° Entrate da trasferimenti correnti da Stato, Regione, ecc.	€ 2.289.210,00
Titolo 3° Entrate extratributarie	€ 4.537.700,00
Titolo 4° Entrate da alienazioni, trasferimenti di capitali e riscossione di crediti	€ 2.615.000,00
Titolo 5° Entrate da accensione di prestiti	€ 700.000,00
Titolo 6° Entrate da servizi per conto di terzi	€ 2.500.000,00
Totale entrate	€ 16.871.100,00

SPESA

Titolo 1° Spese correnti	€ 11.263.000,00
Titolo 2° Spese in conto capitale	€ 2.615.000,00
Titolo 3° Spese per rimborso di prestiti	€ 493.100,00
Titolo 4° Spese per servizi per conto di terzi	€ 2.500.000,00
Totale spese	€ 16.871.100,00

l'equilibrio di parte corrente è così previsto:

Entrate - titoli 1°-2°-3°	€ 11.056.100,00	
Spese correnti - titolo 1°	- € 11.263.000,00	
differenza		- € 206.900,00
Quota proventi derivanti dalle concessioni a edificare (46,67 %) destinati a spesa corrente		€ 700.000,00
Totale		€ 493.100,00
Quota capitale di ammortamento mutui		- € 493.100,00
equilibrio di parte corrente		€ 0,00

L'equilibrio finanziario finale è così previsto:

Entrate finali [titoli 1°,2°,3°,4°]	€ 13.671.100,00
Spese finali [titoli 1° e 2°]	- € 13.878.000,00
differenza	- € 206.900,00
Spese per rimborso di prestiti (quota capitale)[titolo 3°]	- € 493.100,00
Saldo da finanziare	€ 700.000,00
Entrate derivante da accensione di prestiti [titolo 5°]	€ 700.000,00
equilibrio	=

I proventi derivanti dai permessi di costruire e dalle monetizzazioni standard urbanistici, stanziati al titolo 4° dell'entrata in 1.500.000,00 € sono destinati per 700.000,00 € al finanziamento di spesa corrente e per 800.000,00 € al finanziamento di spese in conto capitale, nel pieno rispetto della normativa vigente.

Da notare che, ai sensi nel DPR 381/2001, entrato in vigore il 1° luglio 2003, non esiste più l'obbligo di destinare i proventi in questione solamente ad opere di urbanizzazione primaria e secondaria, come precedentemente stabilito dall'art.12 della legge 10/1977, ora abrogato.

e) l'equilibrio fra entrate e spese per servizi per conto di terzi è così previsto:

Entrate titolo 6°	€ 2.500.000,00
Spese titolo 4°	€ 2.500.000,00

Nel bilancio preventivo 2008 e nei due seguenti, 2009 e 2010

a) le spese correnti, riepilogate secondo la natura economica dei fattori produttivi e con raffronto all'assestato 2007, sono così previste (valori espressi in euro):

	Assess. 2007	2008	2009	2010
Personale	3.361.809	3.351.900	3.220.410	3.259.580
Acquisto beni di consumo	1.820.700	1.842.600	1.857.100	1.860.100
Prestazioni di servizi	4.223.778	4.064.350	4.107.500	4.176.600
Utilizzo beni di terzi	132.250	139.500	156.800	159.100
Trasferimenti	1.142.389	1.115.400	1.035.500	1.007.500
Interessi passivi e oneri finanziari	364.050	428.970	457.900	475.380
Imposte e tasse	224.900	224.500	226.000	226.000
Oneri straord. di gestione corrente	-	-	-	-
Ammortamenti di esercizio	-	-	-	-
Fondo svalutazione crediti	-	-	-	-
Fondo di riserva	39.764	95.690	142.550	66.310
Totale	10.308.640	11.263.000	10.204.760	11.230.570

b) l'entrata corrente distinta per fonte di provenienza presenta i seguenti valori:

	assestato 2007	2008	2009	2010
Entrate tributarie	4.316.140	4.229.190	4.308.190	4.373.190
Entrate da trasferimenti	2.316.426	2.289.210	2.233.440	2.292.910
Entrate extratributarie	4.575.924	4.537.700	4.565.950	4.502.850
Totale	11.208.490	11.056.100	11.107.580	11.168.950

c) gli investimenti in conto capitale, di seguito riepilogati per funzioni, nel triennio sono i seguenti:

	assestato 2007	2008	2009	2010	Totale Triennio
Funzioni generali di amministr. Gestione e controllo	599.002	322.000	282.000	782.000	1.386.000
Funzioni di polizia locale	250.000	22.000	17.000	18.000	57.000
Funzioni di istruzione pubblica	140.000	390.000	200.000	20.000	610.000
Funzioni relative alla cultura e beni culturali	1.164.670	762.000	62.000	766.000	1.590.000
Funzioni nel settore sportivo e ricreativo	380.000	15.000	5.000	5.000	25.000
Funzioni nel campo della viabilità e dei trasporti	398.978	529.000	614.000	284.000	1.427.000
Funzioni riguardanti il territorio e l'ambiente	681.050	360.000	1.008.000	720.000	2.088.000
Funzioni nel settore sociale	210.000	215.000	195.000	170.000	580.000
Funzioni nel campo dello sviluppo economico	44.000			200.000	200.000
Totale spese in conto capitale	3.867.700	2.615.000	2.383.000	2.965.000	7.963.000

E risultano così finanziati:

1) mezzi propri	2008	2009	2010	Tot. Triennio
Proventi concessioni edilizie	800.000	1.000.000	100.000	1.900.000
Monetizzaz. standards urban.	845.000	505.000	655.000	2.005.000
Trasformazione diritti di superficie in diritti di proprietà	8.000	8.000	8.000	24.000
Alienazione e/o concessioni	62.000	-	-	62.000
Cessione aree PEEP	460.000	-	-	460.000
Contributi da privati (discarica)	1.650.000	350.000	-	2.000.000
Totale 1)	3.825.000	1.863.000	763.000	6.451.000
	81,61%	70,76%	38,83%	70,33%
2) mezzi di terzi				
Mutui e prestiti passivi	700.000	768.000	1.200.000	2.668.000
Contributi Regione Lombardia	160.000	-	-	45.000
Trasferimenti Stato	2.000	2.000	2.000	9.000
Totale 2)	862.000	770.000	1.202.000	2.722.000
	18,39%	29,24%	61,17%	29,67%
Totale complessivo (1+2)	4.687.000	2.633.000	1.965.000	9.173.000
	100,00%	100,00%	100,00%	100,00%

Il programma di investimenti risulta compatibile con le risorse che si prevedono di reperire e con l'incidenza degli interessi passivi rispetto alle entrate correnti che, calcolata rispetto al limite del 15% , risulta pari al 4,15% per il 2008; 4,43% per il 2009 e 4,60% per il 2010.

- **il bilancio pluriennale**, i cui stanziamenti hanno carattere autorizzatorio, per la parte spesa è redatto per programmi, titoli, servizi ed interventi e indica per ciascuno l'ammontare:
 - delle spese correnti di gestione: consolidata di sviluppo
 - delle spese di investimento distinte per ciascuno degli anni 2008, 2009 e 2010.

- **le previsioni di entrata e di spesa nel bilancio pluriennale** sono formulate tenendo conto in particolare:

- delle previsioni contenute negli strumenti urbanistici;
- del programma degli investimenti e, conseguentemente, della copertura degli oneri indotti, finanziari e di gestione;
- degli impegni di spesa assunti a norma degli artt. 183 e 200 del decreto legislativo 267/2000;
- di un aumento di spesa per il personale dipendente conseguente al prossimo rinnovo contrattuale (biennio economico 2006/2007) stimato in €170.000 per quota 2008, mentre gli arretrati sono stanziati nel bilancio in corso.
- della manovra tributaria e tariffaria proposta e attuabile in rapporto alla normativa vigente.

- **l'importo dei mutui passivi iscritti nel bilancio pluriennale**, rientra nel limite di indebitamento a lungo termine di cui all'art. 204 del decreto legislativo 267/2000, incrementato al 15% dalla legge finanziaria 2007. Tale indebitamento è compatibile con la dinamica complessiva del bilancio.

- non è stato iscritto l'importo **dell'anticipazione di Tesoreria** al titolo 5° dell'entrata e al titolo 3° della spesa in quanto da diversi anni l'anticipazione stessa non viene utilizzata e la giacenza media di cassa non fa prevedere la necessità di farvi ricorso;

- **la relazione previsionale e programmatica** predisposta dalla Giunta contiene l'illustrazione della previsione delle risorse e degli impieghi contenute nel bilancio annuale e pluriennale, conformemente a quanto stabilito dall'art. 170 del decreto legislativo 267/2000, dallo Statuto e dal Regolamento di contabilità del Comune e in particolare

- l'entrata comprende una valutazione generale sulle risorse più significative ed individua le fonti di finanziamento della programmazione annuale e triennale;
- la spesa è redatta per programmi, rilevando distintamente la spesa corrente consolidata e di sviluppo e quella per investimenti;
- motiva e spiega in modo trasparente e leggibile le scelte e gli obiettivi e fornisce adeguati elementi dimostrativi della coerenza delle stesse con le previsioni annuali e pluriennali;

- la relazione previsionale e programmatica, gli schemi di bilancio annuale e pluriennale, saranno messi a disposizione dei Consiglieri, unitamente agli allegati di legge, come previsto dall'art.10, punto 2) del regolamento di contabilità;
- sulla base dei parametri di rilevazione degli enti in condizioni strutturalmente deficitarie, emanati con decreto ministeriale del 10 giugno 2003 , **il Comune di Rovato non risulta strutturalmente deficitario**, atteso che i parametri di deficiarietà sono tutti negativi.

IL COLLEGIO PRENDE ATTO

Della manovra finanziaria che il Comune intende attuare per conseguire l'equilibrio economico-finanziario della parte corrente del bilancio 2008 e pluriennale 2008-2010, che si caratterizza principalmente come segue:

- **relativamente alle entrate tributarie:**

a) I.C.I. – il gettito determinato con le aliquote, detrazioni e riduzioni di seguito indicate, è stato previsto in €3.248.000 così composto:

- €2.800.000 per autoversamenti al netto dell'ulteriore detrazione statale per abitazione principale prevista dal ddl finanziaria 2008 ed allocata al titolo 2 dell'entrata; l'incremento del gettito, a parità di aliquote, di €150.000 è correlato ai nuovi insediamenti residenziali e produttivi;
- €300.000 per recupero evasione
- €148.000 quale maggior gettito convenzionale per aree e fabbricati ex rurali.

	2007	2008	2009	2010
Aliquota per abitazione principale	4 ‰	4 ‰	4 ‰	4 ‰
Aliquota per immobili diversi	6 ‰	6 ‰	6 ‰	6 ‰
Aliquota per alloggi non locati	7 ‰	7 ‰	7 ‰	7 ‰

Le aliquote sono invariate dal 1999. La detrazione per abitazione principale è fissata in 108 euro oltre all'ulteriore detrazione statale.

b) TASSA PER LO SMALTIMENTO DEI RIFIUTI SOLIDI URBANI –

a decorrere dal 1 gennaio 2005 l'Ente ha applicato la tariffa per lo smaltimento dei rifiuti (ex. D.lgs 22/1997) in luogo della tassa. Di conseguenza dal bilancio 2008 non si rilevano stanziamenti ne' in entrata ne' in spesa, in quanto la tariffa è riscossa direttamente dal soggetto gestore del servizio di igiene urbana.

c) IMPOSTA COMUNALE SULLA PUBBLICITA' E DIRITTI SULLE PUBBLICHE AFFISSIONI

Il gettito è stimato in euro 175.000 sulla scorta delle tariffe e del contratto di concessione del servizio alla società AIPA.

b) ADDIZIONALE IRPEF

Lo stanziamento di € 390.000 per il 2008, è calcolato sugli ultimi dati forniti dal Ministero dell'Interno relativi alla base imponibile 2004. Le previsioni sono state lievemente incrementate tenuto conto che dal 2008 entra in vigore il versamento diretto dell'imposta ai Comuni e pertanto la

base imponibile di riferimento è quella dell'anno in corso.
L'aliquota rimane invariata all' 0,2% rispetto ad un massimo dello 0,8%.

c) ADDIZIONALE COMUNALE SUL CONSUMO DI ENERGIA ELETTRICA

Il gettito è previsto in € 216.000, che incrementa la previsione assestata 2007 del 5% circa. L'aumento è ascrivibile a nuovi insediamenti residenziali. Sull'intero triennio e' previsto un lieve incremento dell'entrata.

- relativamente ai trasferimenti dello Stato:

Il gettito è stato previsto sulla base delle assegnazioni del 2007 con gli ultimi dati disponibili del Ministero dell'Interno, desunti dall'apposito sito internet.

Gli stanziamenti previsti saranno soggetti a verifica in relazione all'approvazione definitiva della manovra finanziaria per il 2008 il cui ddl prevede tagli per complessivi 87.350,00 di cui 64.000 ai sensi dell'art. 14 comma 8, e 23.350 quale ulteriore maggior gettito presunto per ICI fabbricati ex rurali. si registra inoltre la riduzione del contributo sviluppo investimenti in relazione alla scadenza dei mutui a suo tempo contratti assistiti da tale contributo.

Fondo ordinario	€	1.310.000
Fondo consolidato	€	192.100
Fondo perequativo	€	146.330
Fondo sviluppo investimenti	€	114.100
Altri contributi statali	€	46.720

TOTALE € **1.809.250**

- relativamente ai canoni per occupazione spazi ed aree pubbliche:

il gettito, stanziato al titolo III dell'entrata, stimato sulla base delle tariffe previste dal regolamento approvato con delibera del C.C. n.15 del 28.02.2003, e rimodulazione per il commercio ambulante, comprende l'occupazione permanente e temporanea del suolo pubblico.
Complessivamente è previsto in €123.200.

- relativamente alle sanzioni amministrative per violazione al codice della strada:

il relativo provento stanziato in €280.000, di cui €200.000 per riscossione diretta e €80.000 per riscossione coattiva, è destinato, per almeno il 50%, negli interventi di spesa per le finalità di cui al 4° comma dell'art. 208 del codice stesso (D.Lgs. 285/92).

La Giunta Comunale ha stabilito le quote da destinare ad ogni singola voce di spesa. Della preventiva ripartizione viene data comunicazione al Ministero dei Lavori Pubblici

- relativamente ai proventi da beni patrimoniali:

la previsione è effettuata sulla base delle locazioni e concessioni in corso.

La previsione di entrata è di complessivi 142.550 €, di cui 36.700 per affitti di area destinate a impianti di telefonia; € 54.000 per fitti commerciali ed €51.850 da alloggi di edilizia residenziale pubblica e caserma carabinieri.

- relativamente ai servizi pubblici:

➤ **per i servizi pubblici a domanda individuale** la percentuale complessiva di copertura risulta pari al 73,11%, così distinta per servizio:

Descrizione servizio	Spesa	Entrata
mense scolastiche	206.500	233.000
pesa pubblica	6.300	1.950
mattatoio pubblico	64.200	39.000
mercato bestiame e fiera carne	122.350	118.000
mensa dipendenti	18.000	6.000
corsi extrascolastici	60.000	17.550
illuminazione votiva	34.000	60.000
altri servizi (trasporto, SAD e parcometri)	389.600	183.150
Totale	900.950	658.650

il saldo passivo previsto per tali servizi è di complessivi 242.300 €

- ? Si evidenzia che al titolo III categoria I è prevista l'entrata di €53.000 quale corrispettivo da CO.GE.ME per l'affidamento del servizio di gestione del gasdotto comunale. In proposito si raccomanda di operare la verifica in ordine alla eventuale possibilità di adeguare il canone ai sensi dell'art. 46 bis del decreto legge 159/2007 (recante norme in materia di proroga degli affidamenti del servizio di distribuzione del gas metano)
- ? Alla categoria IV del titolo III sono stanziati € 330.600 derivanti dalla preventivata distribuzione di una quota degli utili 2007 e/o delle riserve disponibili della partecipata CO.GE.ME S.p.A

➤ **la gestione del servizio produttivo farmacia comunale**, indica, per il 2008, i seguenti valori finanziari:

proventi gestione diretta	€ 2.220.000
spese dirette di gestione (funz.12 – servizio 5)	€ 1.847.400
differenza attiva	€ 372.600

- Relativamente alle **spese correnti** il collegio rileva quanto segue:

Assestato 2007	2008	2009	2010
€ 11.308.640	€11.263.00	€11.204.760	€11.230.570

Il confronto con l'assestato 2007 evidenzia una sostanziale stabilità dei livelli di spesa corrente.

La spesa corrente 2008, riepilogata per funzioni, è la seguente:

Funzioni generali di amministrazione, gestione e controllo	€ 3.547.680
Funzioni relative alla giustizia	€ 32.800
Funzioni di polizia locale	€ 536.500
Funzioni di istruzione pubblica	€ 1.279.750
Funzioni relative alla cultura e beni culturali	€ 379.400
Funzioni nel settore sportivo e ricreativo	€ 241.650
Funzioni nel campo turistico	€ 16.200
Funzioni nel campo della viabilità e trasporti	€ 439.220
Funzioni riguardanti la gestione del territorio e dell'ambiente	€ 398.350
Funzione nel settore sociale	€ 2.247.900
Funzione nel campo dello sviluppo economico	€ 296.150
Funzioni relative a servizi produttivi	€ 1.847.400
Totale titolo 1° - Spese correnti	€11.263.000

E viene di seguito esaminata secondo le voci economiche che la compongono:

1. **spese per il personale** dipendente

- la spesa per il personale è prevista in 3.351.990 € per un totale di 93 dipendenti di cui 16 a tempo parziale, sulla base dei seguenti elementi:

- previsione di maggiore spesa (101 euro medi mensili) in vista del rinnovo contrattuale

l'incidenza complessiva del personale sulla spesa corrente è pari al 29,76%

Il collegio evidenzia che anche per il 2008 il d.d.l. Finanziaria non prevede, per gli enti soggetti alle regole sul patto di stabilità interno, limitazioni di assunzione di personale dipendente, ma unicamente un obbligo generale di contenimento della spesa. La spesa del 2007 potrà inoltre essere superata previa verifica di specifiche condizioni, da sottoporre al vaglio del collegio dei revisori (incidenza della spesa del personale sulla spesa corrente; rapporto dipendenti/popolazione; rispetto del patto di stabilità nell'ultimo triennio)

2. spese per acquisto di beni, prestazioni di servizi ed utilizzo di beni di terzi

€ 1.842.600 + 4.064.350 + 139.500 = €6.046.450

sono complessivamente le voci più rilevanti della spesa corrente e si riferiscono sia ai servizi istituzionali e sociali, sia a quelli produttivi resi dall'Ente. In riferimento alla spesa per prestazioni di servizi, si evidenzia che il d.d.l. Finanziaria 2008 prevede specifiche limitazioni (indennità e rimborsi agli amministratori) e necessità di operare verifiche sull'utilizzo dei beni strumentali (es. telefoni cellulari)

3. spese per trasferimenti

€ 1.115.400

la voce di spesa si riferisce principalmente a contributi per i settori:

istruzione e cultura	€ 669.800
sociale	€ 278.450
territorio e ambiente	€ 83.750

4. spese per interessi passivi, oneri finanziari e quote capitale ammortamento mutui e prestiti

€ 428.970 + 493.100

- la spesa complessiva per l'ammortamento dei mutui, è prevista sulla base dei relativi piani di ammortamento ed ammonta a complessivi €922.070 a fronte di trasferimenti dello Stato dal fondo per lo sviluppo degli investimenti di € 114.100.

5. spese per imposte e tasse

€ 224.500

la voce si riferisce essenzialmente ad I.R.A.P. passiva

6. spese per oneri straordinari della gestione corrente

nessuno stanziamento a bilancio per il 2008

7. spese per ammortamenti dell'esercizio

il Comune, avvalendosi della facoltà contenuta nell'art. 167 c. 1 del TUEL, come modificato dalla legge finanziaria 2002, ha ritenuto di non prevedere le quote di ammortamento sui beni utilizzati.

8. fondo svalutazione crediti

il Comune ha ritenuto di non stanziare alcun importo nel fondo, in considerazione della procedura prevista dall'art.17, comma 1 del regolamento di contabilità per quanto attiene ad eventuali crediti di dubbia esigibilità

9. fondo di riserva

è stato iscritto nell'apposito intervento un fondo di € 95.690 che, rappresentando lo 0,85% delle spese correnti, è conforme a quanto previsto dall'art. 166, 1° comma del decreto legislativo 267/2000 (tra lo 0,30% e il 2%)

INDICATORI FINANZIARI ED ECONOMICI GENERALI
--

	2004 rendiconto	2005 rendiconto	2006 rendiconto	2007 previsione	2008 previsione
Autonomia finanziaria (E tit. 1+3 / E tit. 1+2+3) x 100	88,06%	88,71%	90,63%	93,31%	79,29%
Autonomia impositiva (E tit. 1/ E tit. 1+2+3) x 100	56,48%	49,29%	51,40%	50,50%	38,25%
Pressione finanziaria (in euro) (E tit. 1+3 / popolazione)	623,13	575,83	575,21	608,71	524,05
Pressione tributaria (in euro) (E tit. 1/ popolazione)	399,70	319,98	326,24	329,41	252,81
Intervento erariale (E trasferim. Statali /popolazione)	63,11	47,32	44,18	26,49	117,12
Rigidità spesa corrente (Sp.Personale+ quota amm.mutui/ E tit. 1+2+3) x 100	34,21%	76,21%	37,24%	38,55%	34,78%
Rapporto popolazione/dipendenti	173	181	173	182	178

In merito a tali indicatori si osserva:

- l'indice di autonomia finanziaria evidenzia la percentuale di incidenza delle entrate proprie su quelle correnti, segnalando in tal modo quanto la capacità di spesa è garantita da risorse autonome, senza contare sui trasferimenti. Se inferiore al 40%, per i Comuni, rileva condizioni di deficiarietà.
- L'indice di autonomia impositiva è una specificazione di quello che precede ed evidenzia le capacità dell'ente di prelevare risorse coattivamente.

- L'indice di pressione finanziaria indica la pressione fiscale esercitata dall'Ente e, indirettamente dallo Stato, sulla popolazione di riferimento.
- L'indice di pressione tributaria evidenzia il prelievo tributario medio pro-capite.
- L'indice di intervento erariale evidenzia l'ammontare delle risorse trasferite dallo Stato per ogni abitante; l'indicatore relativo al 2008 presenta un incremento dovuto solamente a una diversa all'allocatione in bilancio della compartecipazione Irpef il cui stanziamento è stato spostato, per la quota relativa al 6,5%, dal titolo I – entrate tributarie al titolo II – trasferimenti dello Stato.
- L'indice di rigidità della spesa corrente evidenzia quanta parte delle entrate correnti è assorbita dalle spese per il personale e per il rimborso delle rate dei mutui, ovvero le spese rigide. Tanto maggiore è il livello dell'indice, tanto minore è la possibilità per gli amministratori di impostare liberamente una politica di allocatione delle risorse.

La riduzione degli indicatori di autonomia e di pressione nel 2005 deriva dall'azzeramento della previsione di bilancio relativa alla tassa per lo smaltimento dei rifiuti, sostituita dalla tariffa che sarà riscossa dal soggetto gestore del servizio.

La riduzione del grado di rigidità del bilancio di parte corrente, per il 2006 e successivi, rispetto al 2005 deriva principalmente dalle operazioni di ristrutturazione le debito realizzate nel corso dell'esercizio che producono una significativa riduzione delle rate di ammortamento dei mutui passivi.

Tutto ciò premesso, il Collegio

- visto il parere espresso dalla responsabile del Servizio Finanziario, dott.ssa Enrica Pedersini

esprime i seguenti GIUDIZI:

- **congruità ed attendibilità**

le previsioni iscritte in bilancio appaiono congrue ed attendibili sulla base:

- delle risultanze del rendiconto 2006 e della gestione realizzata nel corso del 2007, nonché dalla verifica di dettaglio compiuta in merito ai principali scostamenti nelle entrate e nelle spese;
- della ricognizione sullo stato di attuazione dei programmi e salvaguardia degli equilibri effettuata ai sensi dell'art. 193 del TUEL;
- della valutazione del gettito effettivamente accertabile per i diversi cespiti di entrata;
- degli effetti derivanti da spese disposte da leggi, contratti ed atti che obbligano giuridicamente l'Ente;
- degli effetti derivanti dalla manovra finanziaria che l'Ente attua sulle entrate e sulle spese;
- degli elementi forniti dall'Amministrazione e contenuti nella relazione della Giunta.

- **parere di coerenza**

il bilancio di previsione annuale e i suoi allegati risultano coerenti con gli atti fondamentali della gestione: relazione previsionale e programmatica, programma delle opere pubbliche, previsioni contenute negli strumenti urbanistici, come risulta anche dall'attestazione del dirigente del Settore Tecnico, arch. Maurizio Roggero.

L'Organo di Revisione raccomanda un costante monitoraggio della gestione finanziaria durante tutto il corso dell'esercizio, al fine di mantenere l'equilibrio economico e il pareggio finanziario, con particolare riguardo alle entrate derivanti da recupero evasione tributaria, da trasferimenti di altri enti e dalle entrate per oneri di urbanizzazione, destinate in somma consistente alle spese correnti di manutenzione ordinaria del patrimonio.

Patto di stabilità: la legge finanziaria 1999 ha introdotto il patto di stabilità interno, con un programma di riduzione dell'indebitamento cui devono partecipare anche gli Enti Locali.

Per quanto concerne il patto di stabilità 2007, le verifiche operate evidenziano il rispetto dell'obiettivo in termini di competenza e il probabile raggiungimento dell'obiettivo prefissato in termini di cassa.

Per quanto concerne il 2008, la manovra finanziaria prevede la conferma sostanziale dell'impianto normativo vigente per il 2007 (patto di stabilità basato sui saldi finanziari 2003 – 2005) calcolati con il criterio della cosiddetta "competenza ibrida" (gestione di competenza per il bilancio di parte corrente e gestione di cassa per il bilancio del conto capitale)

Al bilancio di previsione è allegata una tabella dimostrativa del rispetto dei limiti previsti.

La tabella evidenzia un saldo finanziario obiettivo pari a €+ 115.354 e un saldo derivante dalle previsioni di bilancio 2008 (in termini di competenza per la parte corrente e di cassa per il conto capitale) pari a € + 133.100.

Si evidenzia in proposito che i saldi rilevanti sono calcolati considerando un'interpretazione restrittiva del saldo finanziario medio di cassa 2003 – 2005. Il saldo è pari a € – 99,28 che arrotondato alle migliaia conduce a un saldo pari a zero.

Considerando il saldo arrotondato in luogo del dato puntuale, potrebbe prospettarsi la possibilità di non operare interventi correttivi rispetto al saldo di competenza mista 2003 – 2005, con riduzione del saldo obiettivo a circa – 69.000 euro. Si invita pertanto l'ente ad operare le dovute verifiche mediante specifico quesito agli organi competenti.

Tutto ciò premesso

IL COLLEGIO

Esprime parere favorevole alla proposta di Bilancio di Previsione 2008 e documenti allegati.

Dalla sede comunale, lì 18 Dicembre 2007

IL COLLEGIO DEI REVISORI

F.to Rag. Elisabetta Damiani

F.to Dott. Mauro Vivenzi

F.to Rag. Lorenza Marini